



SEP

SECRETARÍA DE EDUCACIÓN PÚBLICA



TECNOLÓGICO NACIONAL DE MÉXICO



SECRETARÍA DE FISCALIZACIÓN Y RENDICIÓN DE CUENTAS DEL GOBIERNO DEL ESTADO DE COAHUILA DE ZARAGOZA

"2019, Año del Caudillo del Sur, Emiliano Zapata"

Instituto Tecnológico Superior de San Pedro de las

San Pedro, Coahuila de Zaragoza a 09/abril/2019

ITSSPC - DIR- 123/19

Asunto: Entrega de Primer Avance Financiero 2019

PODER LEGISLATIVO

AUDITORÍA SUPERIOR del Estado de Coahuila



Oficialía de Partes

24 ABR 2019

Handwritten signature and initials

Original / Copia / Original / Copia

RECIBIDO
24 ABR 2019
CORRESPONDENCIA
SALTILLO, COAHUILA

C. JAIME BUENO ZERTUCHE
PRESIDENTE DE LA JUNTA DE GOBIERNO DEL CONGRESO DEL ESTADO
PRESENTE. -

En cumplimiento al artículo 10 de la Ley de Rendición de Cuentas y Fiscalización Superior del Estado de Coahuila de Zaragoza, tengo a bien presentar ante esta H. Autoridad, el informe de Avance de Gestión Financiera del Primer Trimestre de 2019, en forma impresa y en archivo electrónico de datos.

En mérito de lo anterior, solicito se me tenga por presentado en tiempo y forma la información requerida en la Ley invocada.

Sin otro asunto, hago propicia esta oportunidad para enviarle un cordial saludo y reiterarle mi más alta consideración

A T E N T A M E N T E
Excelencia en Educación Tecnológica.



Secretaría de Finanzas
GOBIERNO DE COAHUILA

12:48
24 ABR 2019

Brenda Delgado

RECIBIDO

DIRECCIÓN GENERAL DE CONTABILIDAD

M.C. JESÚS JOAQUÍN CRISTIAN CONTRERAS
DIRECTOR GENERAL

Handwritten signature

RECIBIDO
25 ABR 2019
SECRETARÍA DE EDUCACIÓN
SUBSECRETARÍA DE EDUCACIÓN MEDIA Y SUPERIOR

9:00

Congreso del Estado de Coahuila
Oficialía Mayor

24 ABR 2019

RECIBIDO

- c.c.p.
- C. Blas José Flores Dávila. Secretario de Finanzas
- C. Higinio González Calderón. Secretario de Educación
- C. Teresa Guajardo Berlanga. Secretario de Fiscalización y Rendición de Cuentas
- C.P.C. José Armando Plata Sandoval. Auditor Superior del Estado
- C.P. Francisco Manuel Osorio Morales. Subsecretario de Educación Media y Superior

RECIBIDO
24 ABR 2019
14:11 horas
DIRECCIÓN DE TRÁMITE Y GESTIÓN DESPACHO DEL C. SECRETARIO





INSTITUTO TECNOLÓGICO SUPERIOR DE
SAN PEDRO DE LAS COLONIAS

INFORME DE AVANCE DE GESTIÓN FINANCIERA 1er Trimestre 2019

- I. Información Contable.**
- II. Información Presupuestal**
- III. Información Programática.**
- IV. Información Adicional.**
- V. Información derivada de la Ley de
Disciplina Financiera de las Entidades
Federativas y los Municipios.**



INSTITUTO TECNOLÓGICO SUPERIOR DE SAN PEDRO DE LAS COLONIAS


I.- Información Contable.


- Estado de Situación financiera al 31 de marzo de 2019; (comparativo al 31 de diciembre del ejercicio anterior)
- Estado de actividades del primer trimestre de 2019; (comparativo al primer trimestre del ejercicio anterior)
- Estado de variación en la hacienda pública del primer trimestre;
- Estado de Cambios en la situación financiera del primer trimestre del 2019;
- Estado de flujo de efectivo del primer trimestre de 2019; (comparativo con el primer trimestre del ejercicio anterior)
- Estado analítico del activo del primer trimestre 2019;
- Estado analítico de la deuda y otros pasivos, del primer trimestre de 2019;
- Informe sobre pasivos contingentes al primer trimestre de 2019; (formato libre)
- Notas de desglose a los estados financieros; (23 notas)
- Notas de memoria a los estados financieros del 01 de enero al 31 de diciembre de 2019; (2 notas)
- Notas de gestión administrativa a los estados financieros; (16 notas)
- Balanza de comprobación detallada al primer nivel (cuenta) del primer trimestre de 2019; incluyendo las cuentas de orden contables y presupuestarias;
- Informe o dictamen de los profesionales de auditoría independientes o, en su caso, una declaratoria de los órganos internos de control, acerca de la situación que guarda el control interno, la situación financiera y el grado de colaboración de la entidad para el cumplimiento de los objetivos de la función de control gubernamental.

Instituto Tecnológico Superior de San Pedro, Coahuila
Estado de Situación Financiera
Al 31 de Marzo de 2019 y al 31 de Diciembre de 2018
(Pesos)

CONCEPTO	Año		CONCEPTO	Año	
	2019	2018		2019	2018
ACTIVO			PASIVO		
Activo Circulante			Pasivo Circulante		
Efectivo y Equivalentes	4,591,042	3,806,390	Cuentas por Pagar a Corto Plazo	1,068,732	2,738,846
Derechos a Recibir Efectivo o Equivalentes	127,020	91,732	Documentos por Pagar a Corto Plazo	0	0
Derechos a Recibir Bienes o Servicios	0	0	Porción a Corto Plazo de la Deuda Pública a Largo Plazo	0	0
Inventarios	0	0	Títulos y Valores a Corto Plazo	0	0
Almacenes	18,228	16,542	Pasivos Diferidos a Corto Plazo	0	0
Estimación por Pérdida o Deterioro de Activos Circulantes	0	0	Fondos y Bienes de Terceros en Garantía y/o Administración a Corto Plazo	0	0
Otros Activos Circulantes	0	0	Provisiones a Corto Plazo	0	0
Total de Activos Circulantes	4,736,291	3,914,663	Otros Pasivos a Corto Plazo	0	0
			Total de Pasivos Circulantes	1,068,732	2,738,846
Activo No Circulante			Pasivo No Circulante		
Inversiones Financieras a Largo Plazo	0	0	Cuentas por Pagar a Largo Plazo	0	0
Derechos a Recibir Efectivo o Equivalentes a Largo Plazo	0	0	Documentos por Pagar a Largo Plazo	0	0
Bienes Inmuebles, Infraestructura y Construcciones en Proceso	24,905,750	24,905,750	Deuda Pública a Largo Plazo	0	0
Bienes Muebles	15,236,380	15,159,940	Pasivos Diferidos a Largo Plazo	0	0
Activos Intangibles	295,287	190,057	Fondos y Bienes de Terceros en Garantía y/o en Administración a Largo Plazo	0	0
Depreciación, Deterioro y Amortización Acumulada de Bienes	-7,935,670	-7,935,670	Provisiones a Largo Plazo	1,166,947	1,227,786
Activos Diferidos	0	0			
Estimación por Pérdida o Deterioro de Activos no Circulantes	0	0	Total de Pasivos No Circulantes	1,166,947	1,227,786
Otros Activos no Circulantes	0	0			
Total de Activos No Circulantes	32,501,747	32,320,077	Total del Pasivo	2,235,679	3,966,632
Total del Activo	37,238,037	36,234,741	HACIENDA PÚBLICA/ PATRIMONIO		
			Hacienda Pública/Patrimonio Contribuido	29,715,130	29,715,130
			Aportaciones	29,715,130	29,715,130
			Donaciones de Capital	0	0
			Actualización de la Hacienda Pública / Patrimonio	0	0
			Hacienda Pública/Patrimonio Generado	5,287,229	2,552,979
			Resultados del Ejercicio (Ahorro / Desahorro)	2,734,249	1,230,939
			Resultados de Ejercicios Anteriores	2,554,036	1,323,098
			Revalúos	0	0
			Reservas	0	0
			Rectificaciones de Resultados de Ejercicios Anteriores	-1,057	-1,057
			Exceso o Insuficiencia en la Actualización de la Hacienda Pública/Patrimonio	0	0
			Resultado por Posición Monetaria	0	0
			Resultado por Tenencia de Activos no Monetarios	0	0
			Total Hacienda Pública/ Patrimonio	35,002,358	32,268,109
			Total del Pasivo y Hacienda Pública / Patrimonio	37,238,037	36,234,741

Bajo protesta de decir verdad declaramos que los Estados Financieros y sus Notas son razonablemente correctos y responsabilidad del emisor


 M.C. JESÚS JOAQUÍN QUISTIÁN CONTRERAS
 DIRECTOR GENERAL


 CP. LUIS ANTONIO TORRES RAMÍREZ
 JEFE DEPTO. RECURSOS FINANCIEROS


 LIC. ELENA HERNÁNDEZ DELGADO
 SUBDIRECTORA ADMINISTRATIVA

INSTITUTO TECNOLÓGICO SUPERIOR DE SAN PEDRO DE LAS COLONIAS					
Estado de Situación Financiera					
Al 31 de marzo de 2019 y al 31 de diciembre de 2018					
ACTIVO	2019	2018	PASIVO	2019	2018
Activo Circulante			Pasivo Circulante		
Efectivo y Equivalentes	4,591,042.42	3,806,389.61	Cuentas por Pagar a Corto Plazo	1,068,731.87	2,738,845.52
Derechos a Recibir Efectivo o Equivalentes	127,019.65	91,731.82	Documentos por Pagar a Corto Plazo	0.00	0.00
Derechos a Recibir Bienes o Servicios	0.00	0.00	Porción a Corto Plazo de la Deuda Pública a Largo Plazo	0.00	0.00
Inventarios	0.00	0.00	Títulos y Valores a Corto Plazo	0.00	0.00
Almacenes	18,228.44	16,542.04	Pasivos Diferidos a Corto Plazo	0.00	0.00
Estimación por Pérdida o Deterioro de Activos Circulantes	0.00	0.00	Fondos y Bienes de Terceros en Garantía y/o Administración a Corto Plazo	0.00	0.00
Otros Activos Circulantes	0.00	0.00	Provisiones a Corto Plazo	0.00	0.00
<i>Total de Activos Circulantes</i>	<i>4,736,290.51</i>	<i>3,914,663.47</i>	Otros Pasivos a Corto Plazo	0.00	0.00
			<i>Total de Pasivos Circulantes</i>	<i>1,068,731.87</i>	<i>2,738,845.52</i>
Activo No Circulante			Pasivo No Circulante		
Inversiones Financieras a Largo Plazo	0.00	0.00	Cuentas por Pagar a Largo Plazo	0.00	0.00
Derechos a Recibir Efectivo o Equivalentes a Largo Plazo	0.00	0.00	Documentos por Pagar a Largo Plazo	0.00	0.00
Bienes Inmuebles, Infraestructura y Construcciones en Proceso	24,905,749.61	24,905,749.61	Deuda Pública a Largo Plazo	0.00	0.00
Bienes Muebles	15,236,379.98	15,159,939.95	Pasivos Diferidos a Largo Plazo	0.00	0.00
Activos Intangibles	295,286.84	190,057.44	Fondos y Bienes de Terceros en Garantía y/o en Administración a Largo Plazo	0.00	0.00
Depreciación, Deterioro y Amortización Acumulada de Bienes	-7,935,669.68	-7,935,669.68	Provisiones a Largo Plazo	1,166,947.02	1,227,786.00
Activos Diferidos	0.00	0.00	<i>Total de Pasivos No Circulantes</i>	<i>1,166,947.02</i>	<i>1,227,786.00</i>
Estimación por Pérdida o Deterioro de Activos no Circulantes	0.00	0.00			
Otros Activos no Circulantes	0.00	0.00	<i>Total del Pasivo</i>	<i>2,235,678.89</i>	<i>3,966,631.52</i>
<i>Total de Activos No Circulantes</i>	<i>32,501,746.75</i>	<i>32,320,077.32</i>			
Total del Activo	37,238,037.26	36,234,740.79	HACIENDA PÚBLICA/PATRIMONIO		
			<i>Hacienda Pública/Patrimonio Contribuido</i>	<i>29,715,129.78</i>	<i>29,715,129.78</i>
			Aportaciones	29,715,129.78	29,715,129.78
			Donaciones de Capital	0.00	0.00
			Actualización de la Hacienda Pública/Patrimonio	0.00	0.00
			<i>Hacienda Pública/Patrimonio Generado</i>	<i>5,287,228.59</i>	<i>2,552,979.49</i>
			Resultados del Ejercicio (Ahorro/Desahorro)	2,734,249.10	1,230,938.89
			Resultados de Ejercicios Anteriores	2,554,036.44	1,323,097.55
			Revalúos	0.00	0.00
			Reservas	0.00	0.00
			Rectificaciones de Resultados de Ejercicios Anteriores	-1,056.95	-1,056.95
			<i>Exceso o Insuficiencia en la Actualización de la Hacienda Pública/Patrimonio</i>	<i>0.00</i>	<i>0.00</i>
			Resultado por Posición Monetaria	0.00	0.00
			Resultado por Tenencia de Activos no Monetarios	0.00	0.00
			<i>Total Hacienda Pública/Patrimonio</i>	<i>35,002,358.37</i>	<i>32,268,109.27</i>
			<i>Total del Pasivo y Hacienda Pública/Patrimonio</i>	<i>37,238,037.26</i>	<i>36,234,740.79</i>



Nota de Gestión Administrativa 17

De conformidad con la nota de gestión administrativa número 17 la Información Contable deberá estar firmada en cada página de la misma e incluir al final la siguiente leyenda: "Bajo protesta de decir verdad declaramos que los Estados Financieros y sus notas, son razonablemente correctos y son responsabilidad del emisor"

Instituto Tecnológico Superior de San Pedro, Coahuila
Estado de Actividades
Del 1 de Enero al 31 de Marzo de 2019 y 2018
(Pesos)

Concepto	2019	2018
INGRESOS Y OTROS BENEFICIOS		
Ingresos de la Gestión	2,741,692	2,730,339
Impuestos	0	0
Cuotas y Aportaciones de Seguridad Social	0	0
Contribuciones de Mejoras	0	0
Derechos	30	2,722,929
Productos	0	690
Aprovechamientos	8,745	6,720
Ingresos por Venta de Bienes y Prestación de Servicios	2,732,917	0
Participaciones, Aportaciones, Convenios, Incentivos Derivados de la Colaboración Fiscal, Fondos Distintos de Aportaciones, Transferencias, Asignaciones, Subsidios y Subvenciones, y Pensiones y Jubilaciones	8,059,337	7,702,734
Participaciones, Aportaciones, Convenios, Incentivos Derivados de la Colaboración Fiscal, Fondos Distintos de Aportaciones	8,059,337	7,702,734
Transferencias, Asignaciones, Subsidios y Subvenciones, y Pensiones y Jubilaciones	0	0
Otros Ingresos y Beneficios	53,760	31,454
Ingresos Financieros	52,728	31,454
Incremento por Variación de Inventarios	0	0
Disminución del Exceso de Estimaciones por Pérdida o Deterioro u Obsolescencia	0	0
Disminución del Exceso de Provisiones	0	0
Otros Ingresos y Beneficios Varios	1,031	0
Total de Ingresos y Otros Beneficios	10,854,789	10,464,526
GASTOS Y OTRAS PÉRDIDAS		
Gastos de Funcionamiento	7,964,283	8,188,742
Servicios Personales	5,695,811	6,076,373
Materiales y Suministros	771,448	781,210
Servicios Generales	1,497,024	1,331,160
Transferencias, Asignaciones, Subsidios y Otras Ayudas	156,257	126,800
Transferencias Internas y Asignaciones al Sector Público	0	0
Transferencias al Resto del Sector Público	0	0
Subsidios y Subvenciones	0	0
Ayudas Sociales	156,257	126,800
Pensiones y Jubilaciones	0	0
Transferencias a Fideicomisos, Mandatos y Contratos Análogos	0	0
Transferencias a la Seguridad Social	0	0
Donativos	0	0
Transferencias al Exterior	0	0
Participaciones y Aportaciones	0	0
Participaciones	0	0
Aportaciones	0	0
Convenios	0	0
Intereses, Comisiones y Otros Gastos de la Deuda Pública	0	0
Intereses de la Deuda Pública	0	0
Comisiones de la Deuda Pública	0	0
Gastos de la Deuda Pública	0	0
Costo por Coberturas	0	0
Apoyos Financieros	0	0
Otros Gastos y Pérdidas Extraordinarias	0	1,080
Estimaciones, Depreciaciones, Deterioros, Obsolescencia y Provisiones	0	0
Disminución de Inventarios	0	0
Aumento por Insuficiencia de Estimaciones por Pérdida o Deterioro y Aumento por Insuficiencia de Provisiones	0	0
Otros Gastos	0	1,080
Inversión Pública	0	0
Inversión Pública no Capitalizable	0	0
Total de Gastos y Otras Pérdidas	8,120,540	8,316,622
Resultados del Ejercicio (Ahorro/Desahorro)	2,734,249	2,147,904

Bajo protesta de decir verdad declaramos que los Estados Financieros y sus Notas son razonablemente correctos y responsabilidad del emisor


 M.C. JESÚS JOAQUÍN QUISTÁN CONTRERAS
 DIRECTOR GENERAL

 CP. LUIS ANTONIO TORRES RAMÍREZ
 JEFE DEPTO. RECURSOS FINANCIEROS


 LIC. ELENA HERNÁNDEZ DELGADO
 SUBDIRECTORA ADMINISTRATIVA

JEFE DEPTO. RECURSOS FINANCIEROS

INSTITUTO TECNOLÓGICO SUPERIOR DE SAN PEDRO DE LAS COLONIAS

Estado de Actividades

Del 01 de enero al 31 de marzo de 2019 y 2018

	<u>2019</u>	<u>2018</u>
INGRESOS Y OTROS BENEFICIOS		
Ingresos Gestión	2,741,692.16	2,730,338.66
Impuestos	0.00	0.00
Cuotas y Aportaciones de Seguridad Social	0.00	0.00
Contribuciones de Mejoras	30.00	2,722,929.00
Derechos	0.00	0.00
Productos	8,745.00	6,720.00
Aprovechamientos	2,732,917.16	0.00
Ingresos por Venta de Bienes y Prestación de Servicios	0.00	0.00
Participaciones, Aportaciones, Convenios, Incentivos Derivados de la Colaboración Fiscal, Fondos Distintos de Aportaciones, Transferencias, Asignaciones, Subsidios y Subvenciones, y Pensiones y Jubilaciones	8,059,337.22	7,702,733.64
Participaciones, Aportaciones, Convenios, Incentivos Derivados de la Colaboración Fiscal y Fondos Distintos de Aportaciones	8,059,337.22	7,702,733.64
Transferencias, Asignaciones, Subsidios y Subvenciones, y Pensiones y Jubilaciones	0.00	0.00
Otros Ingresos y Beneficios	53,759.73	31,454.12
Ingresos Financieros	0.00	0.00
Incremento por Variación de Inventarios	0.00	0.00
Disminución del Exceso de Estimaciones por Pérdida o Deterioro u Obsolescencia	0.00	0.00
Disminución del Exceso de Provisiones	0.00	0.00
Otros Ingresos y Beneficios Varios	1,031.37	0.00
Total de Ingresos y Otros Beneficios	10,854,789.11	10,464,526.42
GASTOS Y OTRAS PÉRDIDAS		
Gastos de Funcionamiento	7,964,283.01	8,188,742.44
Servicios Personales	5,695,811.07	6,076,373.28
Materiales y Suministros	771,448.27	781,209.55
Servicios Generales	1,497,023.67	1,331,159.61
Transferencias, Asignaciones, Subsidios y Otras Ayudas	156,257.00	126,800.00
Transferencias Internas y Asignaciones al Sector Público	0.00	0.00
Transferencias al Resto del Sector Público	0.00	0.00
Subsidios y Subvenciones	0.00	0.00
Ayudas Sociales	156,257.00	126,800.00
Pensiones y Jubilaciones	0.00	0.00
Transferencias a Fideicomisos, Mandatos y Contratos Análogos	0.00	0.00
Transferencias a la Seguridad Social	0.00	0.00
Donativos	0.00	0.00
Transferencias al Exterior	0.00	0.00
Participaciones y Aportaciones	0.00	0.00
Participaciones	0.00	0.00
Aportaciones	0.00	0.00
Convenios	0.00	0.00
Intereses, Comisiones y Otros Gastos de la Deuda Pública	0.00	0.00
Intereses de la Deuda Pública	0.00	0.00
Comisiones de la Deuda Pública	0.00	0.00
Gastos de la Deuda Pública	0.00	0.00
Costo por Coberturas	0.00	0.00
Apoyos Financieros	0.00	0.00
Otros Gastos y Pérdidas Extraordinarias	0.00	1,080.00
Estimaciones, Depreciaciones, Deterioros, Obsolescencia y Amortizaciones	0.00	0.00
Provisiones	0.00	0.00
Disminución de Inventarios	0.00	0.00
Aumento por Insuficiencia de Estimaciones por Pérdida o Deterioro u Obsolescencia	0.00	0.00
Aumento por Insuficiencia de Provisiones	0.00	0.00
Otros Gastos	0.00	1,080.00
Inversión Pública	0.00	0.00
Inversión Pública no Capitalizable	0.00	0.00
Total de Gastos y Otras Pérdidas	8,120,540.01	8,316,622.44
Resultados del Ejercicio (Ahorro/Desahorro)	2,734,249.10	2,147,903.98


Nota de Gestión Administrativa 17

De conformidad con la nota de gestión administrativa número 17 la Información Contable deberá estar firmada en cada página de la misma e incluir al final la siguiente leyenda: "Bajo protesta de desverdad declaramos que los Estados Financieros y sus notas son razonablemente correctos y son responsabilidad del emisor".

Instituto Tecnológico Superior de San Pedro, Coahuila
Estado de Variación en la Hacienda Pública
Del 1 de Enero al 31 de Marzo de 2019
(pesos)

Concepto	Hacienda Pública/Patrimonio Contribuido	Hacienda Pública/Patrimonio Generado de Ejercicios Anteriores	Hacienda Pública/Patrimonio Generado del Ejercicio	Exceso o Insuficiencia en la Actualización de la Hacienda Pública / Patrimonio	TOTAL
HACIENDA PÚBLICA/PATRIMONIO CONTRIBUIDO NETO 2018	29,715,130				29,715,130
Aportaciones	29,715,130				29,715,130
Donaciones de Capital	0				0
Actualización de la Hacienda Pública/Patrimonio	0				0
HACIENDA PÚBLICA /PATRIMONIO GENERADO NETO 2018		1,322,041	1,230,939		2,552,979
Resultados del Ejercicio (Ahorro/Desahorro)			1,230,939		1,230,939
Resultados de Ejercicios Anteriores		1,323,098			1,323,098
Revalúos		0		0	0
Reservas		0			0
Rectificaciones de Resultados de Ejercicios Anteriores		-1,057			-1,057
EXCESO O INSUFICIENCIA EN LA ACTUALIZACIÓN DE LA HACIENDA PÚBLICA/ PATRIMONIO NETO 2018				0	0
Resultado por Posición Monetaria				0	0
Resultado por Tenencia de Activos no Monetarios				0	0
HACIENDA PÚBLICA / PATRIMONIO NETO FINAL 2018	29,715,130	1,322,041	1,230,939	0	32,268,109
CAMBIOS EN LA HACIENDA PÚBLICA/PATRIMONIO CONTRIBUIDO NETO 2019	0				0
Aportaciones	0				0
Donaciones de Capital	0				0
Actualización de la Hacienda Pública/Patrimonio	0				0
VARIACIONES DE LA HACIENDA PÚBLICA / PATRIMONIO GENERADO NETO 2019		1,230,939	1,503,310		2,734,249
Resultados del Ejercicio (Ahorro/Desahorro)			2,734,249		2,734,249
Resultados de Ejercicios Anteriores		1,230,939	-1,230,939		0
Revalúos		0	0	0	0
Reservas		0	0		0
Rectificaciones de Resultados de Ejercicios Anteriores			0		0
CAMBIOS EN EL EXCESO O INSUFICIENCIA EN LA ACTUALIZACIÓN DE LA HACIENDA PÚBLICA/ PATRIMONIO NETO 2019				0	0
Resultado por Posición Monetaria				0	0
Resultado por Tenencia de Activos no Monetarios				0	0
HACIENDA PÚBLICA / PATRIMONIO NETO FINAL 2019	29,715,130	2,552,979	2,734,249	0	35,002,358

Bajo protesta de decir verdad declaramos que los Estados Financieros y sus Notas son razonablemente correctos y responsabilidad del emisor



DIRECTOR GENERAL

CP. LUIS ANTONIO TORRES RAMÍREZ
JEFE DEPTO. RECURSOS FINANCIEROS



SUBDIRECTORA ADMINISTRATIVA

INSTITUTO TECNOLÓGICO SUPERIOR DE SAN PEDRO DE LAS COLONIAS					
Estado de Variación en la Hacienda Pública					
Del 01 de enero al 31 de marzo de 2019					
Concepto	Hacienda Pública / Patrimonio Contribuido	Hacienda Pública / Patrimonio Generado de Ejercicios Anteriores	Hacienda Pública / Patrimonio Generado del Ejercicio	Exceso o Insuficiencia en la Actualización de la Hacienda Pública / Patrimonio	Total
Hacienda Pública / Patrimonio Contribuido Neto de 2018	29,715,129.78				29,715,129.78
Aportaciones	29,715,129.78				29,715,129.78
Donaciones de Capital	0.00				0.00
Actualización de la Hacienda Pública/Patrimonio	0.00				0.00
Hacienda Pública / Patrimonio Generado Neto de 2018		1,322,040.60	1,230,938.89		2,552,979.49
Resultados del Ejercicio (Ahorro/Desahorro)			1,230,938.89		1,230,938.89
Resultados de Ejercicios Anteriores		1,323,097.55			1,323,097.55
Revalúos		0.00			0.00
Reservas		0.00			0.00
Rectificaciones de Resultados de Ejercicios Anteriores		-1,056.95			-1,056.95
Exceso o Insuficiencia en la Actualización de la Hacienda Pública / Patrimonio Neto de 2018				0.00	0.00
Resultado por Posición Monetaria				0.00	0.00
Resultado por Tenencia de Activos no Monetarios				0.00	0.00
Hacienda Pública / Patrimonio Neto Final de 2018	29,715,129.78	1,322,040.60	1,230,938.89	0.00	32,268,109.27
Cambios en la Hacienda Pública / Patrimonio Contribuido Neto de 2019	0.00				0.00
Aportaciones	0.00				0.00
Donaciones de Capital	0.00				0.00
Actualización de la Hacienda Pública/Patrimonio	0.00				0.00
Variaciones de la Hacienda Pública / Patrimonio Generado Neto de 2019		1,230,938.89	1,503,310.21		2,734,249.10
Resultados del Ejercicio (Ahorro/Desahorro)			2,734,249.10		2,734,249.10
Resultados de Ejercicios Anteriores		1,230,938.89	-1,230,938.89		0.00
Revalúos			0.00		0.00
Reservas			0.00		0.00
Rectificaciones de Resultados de Ejercicios Anteriores			0.00		0.00
Cambios en el Exceso o Insuficiencia en la Actualización de la Hacienda Pública / Patrimonio Neto de 2019				0.00	0.00
Resultado por Posición Monetaria				0.00	0.00
Resultado por Tenencia de Activos no Monetarios				0.00	0.00
Hacienda Pública / Patrimonio Neto Final al 31 de marzo de 2019	29,715,129.78	2,552,979.49	2,734,249.10	0.00	35,002,358.37

Nota de Gestión Administrativa 17

De conformidad con la nota de gestión administrativa número 17 la Información Contable deberá estar firmada en cada página de la misma e incluir al final la siguiente leyenda: "Bajo protesta de decir verdad declaramos que los Estados Financieros y sus notas, son razonablemente correctos y son responsabilidad del emisor"

Instituto Tecnológico Superior de San Pedro, Coahuila
Estado de Cambios en la Situación Financiera
Del 1 de Enero al 31 de Marzo de 2019
(Pesos)

Concepto	Origen	Aplicación
ACTIVO	0	1,003,296
Activo Circulante	0	821,627
Efectivo y Equivalentes	0	784,653
Derechos a Recibir Efectivo o Equivalentes	0	35,288
Derechos a Recibir Bienes o Servicios	0	0
Inventarios	0	0
Almacenes	0	1,686
Estimación por Pérdida o Deterioro de Activos Circulantes	0	0
Otros Activos Circulantes	0	0
Activo No Circulante	0	181,669
Inversiones Financieras a Largo Plazo	0	0
Derechos a Recibir Efectivo o Equivalentes a Largo Plazo	0	0
Bienes Inmuebles, Infraestructura y Construcciones en Proceso	0	0
Bienes Muebles	0	76,440
Activos Intangibles	0	105,229
Depreciación, Deterioro y Amortización Acumulada de Bienes	0	0
Activos Diferidos	0	0
Estimación por Pérdida o Deterioro de Activos no Circulantes	0	0
Otros Activos no Circulantes	0	0
PASIVO	0	1,730,953
Pasivo Circulante	0	1,670,114
Cuentas por Pagar a Corto Plazo	0	1,670,114
Documentos por Pagar a Corto Plazo	0	0
Porción a Corto Plazo de la Deuda Pública a Largo Plazo	0	0
Títulos y Valores a Corto Plazo	0	0
Pasivos Diferidos a Corto Plazo	0	0
Fondos y Bienes de Terceros en Garantía y/o Administración a Corto Plazo	0	0
Provisiones a Corto Plazo	0	0
Otros Pasivos a Corto Plazo	0	0
Pasivo No Circulante	0	60,839
Cuentas por Pagar a Largo Plazo	0	0
Documentos por Pagar a Largo Plazo	0	0
Deuda Pública a Largo Plazo	0	0
Pasivos Diferidos a Largo Plazo	0	0
Fondos y Bienes de Terceros en Garantía y/o en Administración a Largo Plazo	0	0
Provisiones a Largo Plazo	0	60,839
HACIENDA PÚBLICA/ PATRIMONIO	2,734,249	0
Hacienda Pública/Patrimonio Contribuido	0	0
Aportaciones	0	0
Donaciones de Capital	0	0
Actualización de la Hacienda Pública / Patrimonio	0	0
Hacienda Pública/Patrimonio Generado	2,734,249	0
Resultados del Ejercicio (Ahorro / Desahorro)	1,503,310	0
Resultados de Ejercicios Anteriores	1,230,939	0
Revalúos	0	0
Reservas	0	0
Rectificaciones de Resultados de Ejercicios Anteriores	0	0
Exceso o Insuficiencia en la Actualización de la Hacienda Pública/Patrimonio	0	0
Resultado por Posición Monetaria	0	0
Resultado por Tenencia de Activos no Monetarios	0	0

Bajo protesta de decir verdad declaramos que los Estados Financieros y sus Notas son razonablemente correctos y responsabilidad del emisor

M.C. JESÚS JOAQUÍN QUISTIÁN CONTRERAS
DIRECTOR GENERAL

CP. LUIS ANTONIO TORRES RAMÍREZ
JEFE DEPTO. RECURSOS FINANCIEROS

LIC. ELENA HERNÁNDEZ DELGADO
SUBDIRECTORA ADMINISTRATIVA

INSTITUTO TECNOLÓGICO SUPERIOR DE SAN PEDRO DE LAS COLONIAS

Estado de Cambios en la Situación Financiera

Del 01 de enero al 31 de marzo de 2019

	Origen	Aplicación
ACTIVO	0.00	1,003,296.47
Activo Circulante	0.00	821,627.04
Efectivo y Equivalentes	0.00	784,652.81
Derechos a Recibir Efectivo o Equivalentes	0.00	35,287.83
Derechos a Recibir Bienes o Servicios	0.00	0.00
Inventarios	0.00	0.00
Almacenes	0.00	0.00
Estimación por Pérdida o Deterioro de Activos Circulantes	0.00	1,686.40
Otros Activos Circulantes	0.00	0.00
Activo No Circulante	0.00	181,669.43
Inversiones Financieras a Largo Plazo	0.00	0.00
Derechos a Recibir Efectivo o Equivalentes a Largo Plazo	0.00	0.00
Bienes Inmuebles, Infraestructura y Construcciones en Proceso	0.00	0.00
Bienes Muebles	0.00	76,440.03
Activos Intangibles	0.00	105,229.40
Depreciación, Deterioro y Amortización Acumulada de Bienes	0.00	0.00
Activos Diferidos	0.00	0.00
Estimación por Pérdida o Deterioro de Activos no Circulantes	0.00	0.00
Otros Activos no Circulantes	0.00	0.00
PASIVO	0.00	1,730,952.63
Pasivo Circulante	0.00	1,670,113.65
Cuentas por Pagar a Corto Plazo	0.00	1,670,113.65
Documentos por Pagar a Corto Plazo	0.00	0.00
Porción a Corto Plazo de la Deuda Pública a Largo Plazo	0.00	0.00
Títulos y Valores a Corto Plazo	0.00	0.00
Pasivos Diferidos a Corto Plazo	0.00	0.00
Fondos y Bienes de Terceros en Garantía y/o Administración a Corto Plazo	0.00	0.00
Provisiones a Corto Plazo	0.00	0.00
Otros Pasivos a Corto Plazo	0.00	0.00
Pasivo No Circulante	0.00	60,838.98
Cuentas por Pagar a Largo Plazo	0.00	0.00
Documentos por Pagar a Largo Plazo	0.00	0.00
Deuda Pública a Largo Plazo	0.00	0.00
Pasivos Diferidos a Largo Plazo	0.00	0.00
Fondos y Bienes de Terceros en Garantía y/o en Administración a Largo Plazo	0.00	0.00
Provisiones a Largo Plazo	0.00	60,838.98
HACIENDA PÚBLICA/PATRIMONIO	2,734,249.10	0.00
Hacienda Pública/Patrimonio Contribuido	0.00	0.00
Aportaciones	0.00	0.00
Donaciones de Capital	0.00	0.00
Actualización de la Hacienda Pública/Patrimonio	0.00	0.00
Hacienda Pública/Patrimonio Generado	2,734,249.10	0.00
Resultados del Ejercicio (Ahorro/ Desahorro)	1,503,310.21	0.00
Resultados de Ejercicios Anteriores	1,230,938.89	0.00
Revalúos	0.00	0.00
Reservas	0.00	0.00
Rectificaciones de Resultados de Ejercicios Anteriores	0.00	0.00
Exceso o Insuficiencia en la Actualización de la Hacienda Pública/Patrimonio	0.00	0.00
Resultado por Posición Monetaria	0.00	0.00
Resultado por Tenencia de Activos no Monetarios	0.00	0.00

Nota de Gestión Administrativa 17

De conformidad con la nota de gestión administrativa número 17 la Información Contable deberá estar firmada en cada página de la misma e incluir al final la siguiente leyenda: "Bajo protesta de decir verdad declaramos que los Estados Financieros y sus notas, son razonablemente correctos y son responsabilidad del emisor"

Instituto Tecnológico Superior de San Pedro, Coahuila
Estado de Flujos de Efectivo
Del 1 de Enero al 31 de Marzo de 2019 y 2018
(Pesos)

Concepto	2019	2018
Flujos de Efectivo de las Actividades de Operación		
Origen	10,790,273	39,958,489
Impuestos	0	0
Cuotas y Aportaciones de Seguridad Social	0	0
Contribuciones de mejoras	0	0
Derechos	30	-56,614
Productos	0	6,836
Aprovechamientos	8,745	15,250
Ingresos por Venta de Bienes y Prestación de Servicios	2,722,161	5,820,849
Participaciones, Aportaciones, Convenios, Incentivos Derivados de la Colaboración Fiscal y Fondos Distintos de Aportaciones	8,059,337	34,172,168
Transferencias, Asignaciones, Subsidios y Subvenciones, y Pensiones y Jubilaciones	0	0
Otros Orígenes de Operación	0	0
Aplicación	9,823,951	37,171,808
Servicios Personales	5,694,311	27,928,230
Materiales y Suministros	763,107	2,491,955
Servicios Generales	1,080,742	5,825,057
Transferencias Internas y Asignaciones al Sector Público	0	0
Transferencias al resto del Sector Público	0	0
Subsidios y Subvenciones	0	0
Ayudas Sociales	156,257	279,369
Pensiones y Jubilaciones	0	0
Transferencias a Fideicomisos, Mandatos y Contratos Análogos	0	0
Transferencias a la Seguridad Social	0	0
Donativos	0	0
Transferencias al Exterior	0	0
Participaciones	0	0
Aportaciones	0	0
Convenios	0	0
Otras Aplicaciones de Operación	2,129,534	647,198
Flujos Netos de Efectivo por Actividades de Operación	966,322	2,786,680
Flujos de Efectivo de las Actividades de Inversión		
Origen	0	0
Bienes Inmuebles, Infraestructura y Construcciones en Proceso	0	0
Bienes Muebles	0	0
Otros Orígenes de Inversión	0	0
Aplicación	181,669	4,325,000
Bienes Inmuebles, Infraestructura y Construcciones en Proceso	0	0
Bienes Muebles	76,440	4,325,000
Otras Aplicaciones de Inversión	105,229	0
Flujos Netos de Efectivo por Actividades de Inversión	-181,669	-4,325,000
Flujo de Efectivo de las Actividades de Financiamiento		
Origen	0	0
Endeudamiento Neto	0	0
Interno	0	0
Externo	0	0
Otros Orígenes de Financiamiento	0	0
Aplicación	0	0
Servicios de la Deuda	0	0
Interno	0	0
Externo	0	0
Otras Aplicaciones de Financiamiento	0	0
Flujos netos de Efectivo por Actividades de Financiamiento	0	0
Incremento/Disminución Neta en el Efectivo y Equivalentes al Efectivo	784,653	-1,538,319
Efectivo y Equivalentes al Efectivo al inicio del Ejercicio	3,806,390	5,344,709
Efectivo y Equivalentes al Efectivo al final del Ejercicio	4,591,042	3,806,390

Bajo protesta de decir verdad declaramos que los Estados Financieros y sus Notas son razonablemente correctos y responsabilidad del emisor

M.C. JESÚS JOAQUÍN QUISTIÁN CONTRERAS
DIRECTOR GENERAL

CP. LUIS ANTONIO TORRES RAMÍREZ
JEFE DEPTO. RECURSOS FINANCIEROS

LIC. ELENA HERNÁNDEZ DELGADO
SUBDIRECTORA ADMINISTRATIVA

INSTITUTO TECNOLÓGICO SUPERIOR DE SAN PEDRO DE LAS COLONIAS

Estado de Flujos de Efectivo

Del 01 de enero al 31 de marzo de 2019 y 2018

Concepto	2019	2018
Flujos de Efectivo de las Actividades de Operación		
Origen	10,790,273.11	39,958,488.77
Impuestos	0.00	0.00
Cuotas y Aportaciones de Seguridad Social	0.00	0.00
Contribuciones de Mejoras	0.00	0.00
Derechos	30.00	-56,614.00
Productos	0.00	6,836.22
Aprovechamientos	8,745.00	15,250.00
Ingresos por Venta de Bienes y Prestación de Servicios	2,722,160.89	5,820,848.54
Participaciones, Aportaciones, Convenios, Incentivos Derivados de la Colaboración Fiscal y Fondos Distintos de Aportaciones	8,059,337.22	34,172,168.01
Transferencias, Asignaciones, Subsidios y Subvenciones, y Pensiones y Jubilaciones	0.00	0.00
Otros Orígenes de Operación	0.00	0.00
Aplicación	9,823,950.87	37,171,808.35
Servicios Personales	5,694,311.07	27,928,230.10
Materiales y Suministros	763,106.70	2,491,954.54
Servicios Generales	1,080,742.13	5,825,056.81
Transferencias Internas y Asignaciones al Sector Público	0.00	0.00
Transferencias al resto del Sector Público	0.00	0.00
Subsidios y Subvenciones	0.00	0.00
Ayudas Sociales	156,257.00	279,369.00
Pensiones y Jubilaciones	0.00	0.00
Transferencias a Fideicomisos, Mandatos y Contratos Análogos	0.00	0.00
Transferencias a la Seguridad Social	0.00	0.00
Donativos	0.00	0.00
Transferencias al Exterior	0.00	0.00
Participaciones	0.00	0.00
Aportaciones	0.00	0.00
Convenios	0.00	0.00
Otras Aplicaciones de Operación	2,129,533.97	647,197.90
Flujos Netos de Efectivo por Actividades de Operación	966,322.24	2,786,680.42
Flujos de Efectivo de las Actividades de Inversión		
Origen	0.00	0.00
Bienes Inmuebles, Infraestructura y Construcciones en Proceso	0.00	0.00
Bienes Muebles	0.00	0.00
Otros Orígenes de Inversión	0.00	0.00
Aplicación	181,669.43	4,324,999.58
Bienes Inmuebles, Infraestructura y Construcciones en Proceso	0.00	0.00
Bienes Muebles	76,440.03	4,324,999.58
Otras Aplicaciones de Inversión	105,229.40	0.00
Flujos Netos de Efectivo por Actividades de Inversión	-181,669.43	-4,324,999.58
Flujo de Efectivo de las Actividades de Financiamiento		
Origen	0.00	0.00
Endeudamiento Neto	0.00	0.00
Interno	0.00	0.00
Externo	0.00	0.00
Otros Orígenes de Financiamiento	0.00	0.00
Aplicación	0.00	0.00
Servicios de la Deuda	0.00	0.00
Interno	0.00	0.00
Externo	0.00	0.00
Otras Aplicaciones de Financiamiento	0.00	0.00
Flujos Netos de Efectivo por Actividades de Financiamiento	0.00	0.00
Incremento/Disminución Neta en el Efectivo y Equivalentes al Efectivo	784,652.81	-1,538,319.16
Efectivo y Equivalentes al Efectivo al Inicio del Ejercicio	3,806,389.61	5,344,708.77
Efectivo y Equivalentes al Efectivo al Final del Ejercicio	4,591,042.42	3,806,389.61

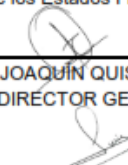
Nota de Gestión Administrativa 17


De conformidad con la nota de gestión administrativa número 17 la Información Contable deberá estar firmada en cada página de la misma e incluir al final la siguiente leyenda: "Bajo protesta de decir verdad declaramos que los Estados Financieros y sus notas, son razonablemente correctos y son responsabilidad del emisor"


Instituto Tecnológico Superior de San Pedro, Coahuila
Estado Analítico del Activo
Del 1 de Enero al 31 de Marzo de 2019
(Pesos)

Concepto	Saldo Inicial 1	Cargos del Periodo 2	Abonos del Periodo 3	Saldo Final 4=(1+2-3)	Variación del Periodo (4-1)
ACTIVO					
Activo Circulante	3,914,663	35,996,474	35,174,847	4,736,291	821,627
Efectivo y Equivalentes	3,806,390	24,889,664	24,105,011	4,591,042	784,653
Derechos a Recibir Efectivo o Equivalentes	91,732	11,021,999	10,986,711	127,020	35,288
Derechos a Recibir Bienes o Servicios	0	0	0	0	0
Inventarios	0	0	0	0	0
Almacenes	16,542	84,811	83,125	18,228	1,686
Estimación por Pérdida o Deterioro de Activos Circulantes	0	0	0	0	0
Otros Activos Circulantes	0	0	0	0	0
Activo No Circulante	32,320,077	181,669	0	32,501,747	181,669
Inversiones Financieras a Largo Plazo	0	0	0	0	0
Derechos a Recibir Efectivo o Equivalentes a Largo Plazo	0	0	0	0	0
Bienes Inmuebles, Infraestructura y Construcciones en Proceso	24,905,750	0	0	24,905,750	0
Bienes Muebles	15,159,940	76,440	0	15,236,380	76,440
Activos Intangibles	190,057	105,229	0	295,287	105,229
Depreciación, Deterioro y Amortización Acumulada de Bienes	-7,935,670	0	0	-7,935,670	0
Activos Diferidos	0	0	0	0	0
Estimación por Pérdida o Deterioro de Activos no Circulantes	0	0	0	0	0
Otros Activos no Circulantes	0	0	0	0	0
TOTAL DEL ACTIVO	36,234,741	36,178,143	35,174,847	37,238,037	1,003,296

Bajo protesta de decir verdad declaramos que los Estados Financieros y sus Notas son razonablemente correctos y responsabilidad del emisor


 M.C. JESÚS JOAQUÍN QUISTIÁN CONTRERAS
 DIRECTOR GENERAL


 LIC. ELENA HERNÁNDEZ DELGADO
 SUBDIRECTORA ADMINISTRATIVA


 CP. LUIS ANTONIO TORRES RAMÍREZ
 JEFE DEPTO. RECURSOS FINANCIEROS

INSTITUTO TECNOLÓGICO SUPERIOR DE SAN PEDRO DE LAS COLONIAS

Estado Analítico del Activo

Del 01 de enero al 31 de marzo de 2019

Concepto	Saldo Inicial 1	Cargos del Periodo 2	Abonos del Periodo 3	Saldo Final 4 (1+2-3)	Variación del Periodo (4-1)
ACTIVO	36,234,740.79	36,178,143.17	35,174,846.70	37,238,037.26	1,003,296.47
Activo Circulante	3,914,663.47	35,996,473.74	35,174,846.70	4,736,290.51	821,627.04
Efectivo y Equivalentes	3,806,389.61	24,889,664.27	24,105,011.46	4,591,042.42	784,652.81
Derechos a Recibir Efectivo o Equivalentes	91,731.82	11,021,998.52	10,986,710.69	127,019.65	35,287.83
Derechos a Recibir Bienes o Servicios	0.00	0.00	0.00	0.00	0.00
Inventarios	0.00	0.00	0.00	0.00	0.00
Almacenes	16,542.04	84,810.95	83,124.55	18,228.44	1,686.40
Estimación por Pérdida o Deterioro de Activos Circulantes	0.00	0.00	0.00	0.00	0.00
Otros Activos Circulantes	0.00	0.00	0.00	0.00	0.00
Activo No Circulante	32,320,077.32	181,669.43	0.00	32,501,746.75	181,669.43
Inversiones Financieras a Largo Plazo	0.00	0.00	0.00	0.00	0.00
Derechos a Recibir Efectivo o Equivalentes a Largo Plazo	0.00	0.00	0.00	0.00	0.00
Bienes Inmuebles, Infraestructura y Construcciones en Proceso	24,905,749.61	0.00	0.00	24,905,749.61	0.00
Bienes Muebles	15,159,939.95	76,440.03	0.00	15,236,379.98	76,440.03
Activos Intangibles	190,057.44	105,229.40	0.00	295,286.84	105,229.40
Depreciación, Deterioro y Amortización Acumulada de Bienes	-7,935,669.68	0.00	0.00	-7,935,669.68	0.00
Activos Diferidos	0.00	0.00	0.00	0.00	0.00
Estimación por Pérdida o Deterioro de Activos no Circulantes	0.00	0.00	0.00	0.00	0.00
Otros Activos no Circulantes	0.00	0.00	0.00	0.00	0.00


Nota de Gestión Administrativa 17

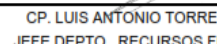
De conformidad con la nota de gestión administrativa número 17 la Información Contable deberá estar firmada en cada página de la misma e incluir al final la siguiente leyenda: "Bajo protesta de decir verdad declaramos que los Estados Financieros y sus notas, son razonablemente correctos y son responsabilidad del emisor"


Instituto Tecnológico Superior de San Pedro, Coahuila
Estado Analítico de la Deuda y Otros Pasivos
Del 1 de Enero al 31 de Marzo de 2019
(Pesos)

Denominación de las Deudas	Moneda de Contratación	Institución o País Acreedor	Saldo Inicial del Periodo	Saldo Final del Periodo
DEUDA PÚBLICA				
Corto Plazo				
Deuda Interna			0	0
Instituciones de Crédito	Peso	México	0	0
Títulos y Valores	Peso	México	0	0
Arrendamientos Financieros	Peso	México	0	0
Deuda Externa			0	0
Organismos Financieros Internacionales	Peso	México	0	0
Deuda Bilateral	Peso	México	0	0
Títulos y Valores	Peso	México	0	0
Arrendamientos Financieros	Peso	México	0	0
Subtotal a Corto Plazo			0	0
Largo Plazo				
Deuda Interna			0	0
Instituciones de Crédito	Peso	México	0	0
Títulos y Valores	Peso	México	0	0
Arrendamientos Financieros	Peso	México	0	0
Deuda Externa			0	0
Organismos Financieros Internacionales	Peso	México	0	0
Deuda Bilateral	Peso	México	0	0
Títulos y Valores	Peso	México	0	0
Arrendamientos Financieros	Peso	México	0	0
Subtotal a Largo Plazo			0	0
Otros Pasivos	Peso	México	3,966,632	2,235,679
Total Deuda y Otros Pasivos			3,966,632	2,235,679

Bajo protesta de decir verdad declaramos que los Estados Financieros y sus Notas son razonablemente correctos y responsabilidad del emisor


 M.C. JESÚS JOAQUÍN QUISTIÁN CONTRERAS
 DIRECTOR GENERAL


 CP. LUIS ANTONIO TORRES RAMÍREZ
 JEFE DEPTO. RECURSOS FINANCIEROS


 LIC. ELENA HERNÁNDEZ DELGADO
 SUBDIRECTORA ADMINISTRATIVA

INSTITUTO TECNOLÓGICO SUPERIOR DE SAN PEDRO DE LAS COLONIAS

Estado Analítico de la Deuda y Otros Pasivos

Del 01 de enero al 31 de marzo de 2019

Denominación de las Deudas	Moneda de Contratación	Institución o País Acreedor	Saldo Inicial del Periodo	Saldo Final del Periodo
DEUDA PÚBLICA				
Corto Plazo				
Deuda Interna			0.00	0.00
Instituciones de Crédito	Peso		0.00	0.00
Títulos y Valores	Peso		0.00	0.00
Arrendamientos Financieros	Peso		0.00	0.00
Deuda Externa			0.00	0.00
Organismos Financieros Internacionales	Peso		0.00	0.00
Deuda Bilateral	Peso		0.00	0.00
Títulos y Valores	Peso		0.00	0.00
Arrendamientos Financieros	Peso		0.00	0.00
<i>Subtotal Corto Plazo</i>			0.00	0.00
Largo Plazo				
Deuda Interna			0.00	0.00
Instituciones de Crédito	Peso		0.00	0.00
Títulos y Valores	Peso		0.00	0.00
Arrendamientos Financieros	Peso		0.00	0.00
Deuda Externa			0.00	0.00
Organismos Financieros Internacionales	Peso		0.00	0.00
Deuda Bilateral	Peso		0.00	0.00
Títulos y Valores	Peso		0.00	0.00
Arrendamientos Financieros	Peso		0.00	0.00
<i>Subtotal Largo Plazo</i>			0.00	0.00
Otros Pasivos	Peso		3,966,631.52	2,235,678.89
Total Deuda y Otros Pasivos			3,966,631.52	2,235,678.89

Nota de Gestión Administrativa 17

De conformidad con la nota de gestión administrativa número 17 la Información Contable deberá estar firmada en cada página de la misma e incluir al final la siguiente leyenda: "Bajo protesta de decir verdad declaramos que los Estados Financieros y sus notas, son razonablemente correctos y son responsabilidad del emisor"

Instituto Tecnológico Superior de San Pedro de las Colonias

Informe sobre pasivos contingentes al 31 de marzo de 2019

Provisiones a largo plazo	
Obligaciones laborales	1,166,947.02
Total pasivos contingentes	1,166,947.02

Bajo protesta de decir verdad declaramos que los Estados Financieros y sus Notas son razonablemente correctos y responsabilidad del emisor



M.C. JESÚS JOAQUÍN QUISTIÁN CONTRERAS
DIRECTOR GENERAL



LIC. ELENA HERNÁNDEZ DELGADO
SUBDIRECTORA ADMINISTRATIVA



CP. LUIS ANTONIO TORRES RAMÍREZ
JEFE DEPTO. RECURSOS FINANCIEROS

**I) NOTAS A LOS ESTADOS FINANCIEROS
AL 31 DE MARZO DE 2019**

Con el propósito de dar cumplimiento a los artículos 46 y 49 de la Ley General de Contabilidad Gubernamental, los entes públicos deberán cuyos rubros así lo requieran teniendo presente los postulados de revelación suficiente e importancia relativa con la finalidad, que la A continuación se presentan los tres tipos de notas que acompañan a los estados, a saber:

- a) Notas de desglose;
- b) Notas de memoria (cuentas de orden), y
- c) Notas de gestión administrativa.

a) NOTAS DE DESGLOSE

I) NOTAS AL ESTADO DE SITUACIÓN FINANCIERA

Activo

Efectivo y Equivalentes

1. Se informará acerca de los fondos con afectación específica, el

A continuación se relacionan las cuentas que integran el rubro de efectivo y equivalentes:

Concepto	2019	2018
BANCOS/TESORERÍA	\$ 524,593.69	\$ 145,797.37
FONDOS CON AFECTACIÓN ESPECÍFICA	\$.00	\$.00
INVERSIONES FINANCIERAS DE CORTO PLAZO	\$.00	\$.00
INVERSIONES A LARGO PLAZO	\$.00	\$.00
Suma	524593.69	145797.37

Derechos a recibir Efectivo y Equivalentes y Bienes o Servicios a Recibir

2. Por tipo de contribución se informará el monto que se encuentre pendiente de cobro y por recuperar de hasta cinco ejercicios anteriores, asimismo se deberán de cobro.

Concepto	2019	2018
CUENTAS POR COBRAR A CORTO PLAZO	\$ 121,748.00	\$ 85,572.00
INGRESOS POR RECUPERAR A CORTO PLAZO	\$ 1,077.59	\$ 1,077.59
Suma	122825.59	86649.59

Otros Derechos a recibir Efectivo y Equivalentes a Corto Plazo

desarrollo de las actividades del ente público, de los

3. Se elaborará, de manera agrupada, los derechos a recibir efectivo y equivalentes, y bienes o servicios a recibir, (excepto cuentas por cobrar y aportaciones de capital) en una desagregación por su vencimiento en días a 90, 180, menor o igual a 365 y mayor a 365. Adicionalmente, se informará de las características cualitativas relevantes que le afecten a estas cuentas.

Concepto	90 DIAS	180 DIAS	<=365	>365
DEUDORES DIVERSOS POR COBRAR A CORTO PLAZO	\$.00	\$.00	\$.00	\$.00
DEUDORES POR ANTICIPOS DE LA TESORERÍA A COR	\$.00	\$.00	\$.00	\$.00
ANTICIPO A PROVEEDORES POR ADQUISICIÓN DE BIE	\$.00	\$.00	\$.00	\$.00
ANTICIPO A PROVEEDORES POR ADQUISICIÓN DE BIE	\$.00	\$.00	\$.00	\$.00
ANTICIPO A PROVEEDORES POR ADQUISICIÓN DE BIE	\$.00	\$.00	\$.00	\$.00

ANTICIPO A CONTRATISTAS POR OBRAS PÚBLICAS A	\$.00	\$.00	\$.00	\$.00
OTROS DERECHOS A RECIBIR BIENES O SERVICIOS A	\$.00	\$.00	\$.00	\$.00
Suma	=SUMA(D47:D53)	=SUMA(E47:E53)	0	0

Bienes Disponibles para su Transformación o Consumo (inventarios)

4. Se clasificarán como bienes disponibles para su transformación aquéllos que se encuentren dentro de la cuenta Inventarios. Esta nota aplica

En la nota se informará del sistema de costeo y método de valuación aplicados a los inventarios, así como la conveniencia de su aplicación

Concepto	2019	2018
INVENTARIOS	\$.00	\$.00
INVENTARIO DE MERCANCIAS PARA VENTA	\$.00	\$.00
INVENTARIO DE MERCANCIAS TERMINADAS	\$.00	\$.00
INVENTARIO DE MERCANCIAS EN PROCESO DE ELABORACIÓN	\$.00	\$.00
INVENTARIO DE MATERIAS PRIMAS, MATERIALES Y SUMINISTROS	\$.00	\$.00
BIENES EN TRÁNSITO	\$.00	\$.00
Suma	0.00	0.00

5. De la cuenta Almacén se informará acerca del método de valuación, así como la conveniencia de su aplicación. Adicionalmente, se revelará

Concepto	2019	2018
ALMACENES	\$ 18,228.44	\$ 16,542.04
ALMACÉN DE MATERIALES Y SUMINISTROS DE CONSTRUCCIÓN	\$ 18,228.44	\$ 16,542.04
Suma	18228.44	16542.04

Inversiones Financieras

6. De la cuenta Inversiones financieras, que considera los fideicomisos, se informará de éstos los recursos asignados por tipo y monto, y

Concepto	Importe
FIDEICOMISOS, MANDATOS Y CONTRATOS ANÁLOGOS	\$.00
Suma FIDEICOMISOS, MANDATOS Y CONTRATOS ANÁLOGOS	0.00

7. Se informará de las inversiones financieras, los saldos de las participaciones y aportaciones de capital.

Concepto	Importe
PARTICIPACIONES Y APORTACIONES DE CAPITAL	\$.00
Suma PARTICIPACIONES Y APORTACIONES DE CAPITAL	0.00

8. Se informará de manera agrupada por cuenta, los rubros de Bienes Muebles e Inmuebles, el monto de la depreciación del ejercicio y la Asimismo, se informará de las características significativas del estado en que se encuentren los activos.

CUENTA	2019	2018
BIENES INMUEBLES, INFRAESTRUCTURA Y CONSTRUCCIONES	\$ 24,905,749.61	\$ 24,905,749.61
TERRENOS	\$ 22,776,506.00	\$ 22,776,506.00
VIVIENDAS	\$.00	\$.00
EDIFICIOS NO HABITACIONALES	\$ 1,362,064.49	\$ 1,362,064.49
INFRAESTRUCTURA	\$.00	\$.00
CONSTRUCCIONES EN PROCESO EN BIENES DE DOMINIO	\$.00	\$.00
CONSTRUCCIONES EN PROCESO EN BIENES PROPIOS	\$.00	\$.00
OTROS BIENES INMUEBLES	\$ 767,179.12	\$ 767,179.12
BIENES MUEBLES	\$ 15,236,379.98	\$ 15,159,939.95
MOBILIARIO Y EQUIPO DE ADMINISTRACIÓN	\$ 3,430,602.53	\$ 3,392,673.34
MOBILIARIO Y EQUIPO EDUCACIONAL Y RECREATIVO	\$ 3,439,766.06	\$ 3,424,107.22
EQUIPO E INSTRUMENTAL MÉDICO Y DE LABORATORIO	\$ 1,116,810.95	\$ 1,116,810.95
VEHÍCULOS Y EQUIPO DE TRANSPORTE	\$ 3,721,454.00	\$ 3,721,454.00
EQUIPO DE DEFENSA Y SEGURIDAD	\$.00	\$.00
MAQUINARIA, OTROS EQUIPOS Y HERRAMIENTAS	\$ 3,527,746.44	\$ 3,504,894.44
COLECCIONES, OBRAS DE ARTE Y OBJETOS VALIOSOS	\$.00	\$.00
ACTIVOS BIOLÓGICOS	\$.00	\$.00
Total Bienes Inmuebles, Infraestructura y Construcción	40142129.59	40065689.56

9. Se informará de manera agrupada por cuenta, los rubros de activos intangibles y diferidos, su monto y naturaleza, amortización del ejercicio,

Concepto	2019	2018
ACTIVOS INTANGIBLES	\$ 295,286.84	\$ 190,057.44
SOFTWARE	\$ 158,640.00	\$ 158,640.00
PATENTES, MARCAS Y DERECHOS	\$.00	\$.00
CONCESIONES Y FRANQUICIAS	\$.00	\$.00
LICENCIAS	\$ 136,646.84	\$ 31,417.44
OTROS ACTIVOS INTANGIBLES	\$.00	\$.00
ACTIVOS DIFERIDOS	\$.00	\$.00
ESTUDIOS, FORMULACIÓN Y EVALUACIÓN DE PROYECTOS	\$.00	\$.00
DERECHOS SOBRE BIENES EN RÉGIMEN DE ARRENDAMIENTO	\$.00	\$.00
GASTOS PAGADOS POR ADELANTADO A LARGO PLAZO	\$.00	\$.00
ANTICIPOS A LARGO PLAZO	\$.00	\$.00
BENEFICIOS AL RETIRO DE EMPLEADOS PAGADOS POR SERVICIOS	\$.00	\$.00
OTROS ACTIVOS DIFERIDOS	\$.00	\$.00
Suma	295,286.84	190,057.44

Estimaciones y Deterioros

10. Se informarán los criterios utilizados para la determinación de las estimaciones; por ejemplo: estimación de cuentas incobrables, estimación

Concepto	2019	2018
ESTIMACIÓN POR PÉRDIDA O DETERIORO DE ACTIVO	\$.00	\$.00
ESTIMACIONES PARA CUENTAS INCOBRABLES POR DETERIORO	\$.00	\$.00
ESTIMACIÓN POR DETERIORO DE INVENTARIOS	\$.00	\$.00
Suma	0.00	0.00

Otros Activos

11. De las cuentas de otros activos se informará por tipo circulante o no circulante, los montos totales asociados y sus características cualitativas

Banco	Importe
OTROS ACTIVOS NO CIRCULANTES	\$.00
BIENES EN CONCESIÓN	\$.00
BIENES EN ARRENDAMIENTO FINANCIERO	\$.00
BIENES EN COMODATO	\$.00
Suma	0.00

Pasivo

1. Se elaborará una relación de las cuentas y documentos por pagar en una desagregación por su vencimiento en días a 90, 180, menor o igual

Concepto	Importe	90	180	365 o igual	mayor a 365
CUENTAS POR PAGAR A CORTO PLAZO	\$ 1,068,731.87	\$.00	\$.00	\$.00	\$.00
SERVICIOS PERSONALES POR PAGAR A CORTO PLAZO	\$ 271,027.76	\$.00	\$.00	\$.00	\$.00
PROVEEDORES POR PAGAR A CORTO PLAZO	\$ 435,732.56	\$.00	\$.00	\$.00	\$.00
CONTRATISTAS POR OBRAS PÚBLICAS POR PAGAR A CORTO PLAZO	\$.00	\$.00	\$.00	\$.00	\$.00
PARTICIPACIONES Y APORTACIONES POR PAGAR A CORTO PLAZO	\$.00	\$.00	\$.00	\$.00	\$.00
TRANSFERENCIAS OTORGADAS POR PAGAR A CORTO PLAZO	\$.00	\$.00	\$.00	\$.00	\$.00
INTERESES, COMISIONES Y OTROS GASTOS DE LA DEUDA	\$.00	\$.00	\$.00	\$.00	\$.00
RETENCIONES Y CONTRIBUCIONES POR PAGAR A CORTO PLAZO	\$ 359,486.55	\$.00	\$.00	\$.00	\$.00
DEVOLUCIONES DE LA LEY DE INGRESOS POR PAGAR A CORTO PLAZO	\$.00	\$.00	\$.00	\$.00	\$.00
OTRAS CUENTAS POR PAGAR A CORTO PLAZO	\$ 2,485.00	\$.00	\$.00	\$.00	\$.00
DOCUMENTOS POR PAGAR A CORTO PLAZO	\$.00	\$.00	\$.00	\$.00	\$.00
DOCUMENTOS COMERCIALES POR PAGAR A CORTO PLAZO	\$.00	\$.00	\$.00	\$.00	\$.00
DOCUMENTOS CON CONTRATISTAS POR OBRAS PÚBLICAS	\$.00	\$.00	\$.00	\$.00	\$.00
OTROS DOCUMENTOS POR PAGAR A CORTO PLAZO	\$.00	\$.00	\$.00	\$.00	\$.00
Suma PASIVO CIRCULANTE	1,068,731.87	0.00	0.00	0.00	0.00

2. Se informará de manera agrupada los recursos localizados en Fondos de Bienes de Terceros en Administración y/o en Garantía a corto y les afecten o pudieran afectarles financieramente.

Concepto	Importe
FONDOS Y BIENES DE TERCEROS EN GARANTÍA Y/O ADMINISTRACIÓN	\$.00
FONDOS EN GARANTÍA A CORTO PLAZO	\$.00
FONDOS EN ADMINISTRACIÓN A CORTO PLAZO	\$.00
FONDOS CONTINGENTES A CORTO PLAZO	\$.00
FONDOS DE FIDEICOMISOS, MANDATOS Y CONTRATOS	\$.00
OTROS FONDOS DE TERCEROS EN GARANTÍA Y/O ADMINISTRACIÓN	\$.00
VALORES Y BIENES EN GARANTÍA A CORTO PLAZO	\$.00
FONDOS Y BIENES DE TERCEROS EN GARANTÍA Y/O ADMINISTRACIÓN	\$.00
FONDOS EN GARANTÍA A LARGO PLAZO	\$.00
FONDOS EN ADMINISTRACIÓN A LARGO PLAZO	\$.00
FONDOS CONTINGENTES A LARGO PLAZO	\$.00
FONDOS DE FIDEICOMISOS, MANDATOS Y CONTRATOS	\$.00
OTROS FONDOS DE TERCEROS EN GARANTÍA Y/O ADMINISTRACIÓN	\$.00

VALORES Y BIENES EN GARANTÍA A LARGO PLAZO	\$.00
Suma	0.00

3. Se informará de las cuentas de los pasivos diferidos y otros, su tipo, monto y naturaleza, así como las características significativas que les

Concepto	2019	2018
OTROS PASIVOS DIFERIDOS A CORTO PLAZO	\$.00	\$.00
OTROS PASIVOS CIRCULANTES	\$.00	\$.00
PASIVOS DIFERIDOS A LARGO PLAZO	\$.00	\$.00
CRÉDITOS DIFERIDOS A LARGO PLAZO	\$.00	\$.00
INTERESES COBRADOS POR ADELANTADO A LARGO PLAZO	\$.00	\$.00
OTROS PASIVOS DIFERIDOS A LARGO PLAZO	\$.00	\$.00
Suma de Pasivo	0.00	0.00

II) NOTAS AL ESTADO DE ACTIVIDADES

Ingresos de Gestión

1. De los rubros de impuestos, contribuciones de mejoras, derechos, productos, aprovechamientos, participaciones y aportaciones, y nivel del Clasificador por Rubro de Ingresos), así como de cualquier característica significativa.

Concepto	Importe
INGRESOS DE GESTIÓN	\$ 2,741,692.16
IMPUESTOS	\$.00
IMPUESTOS SOBRE LOS INGRESOS	\$.00
IMPUESTOS SOBRE EL PATRIMONIO	\$.00
IMPUESTOS SOBRE LA PRODUCCIÓN, EL CONSUMO Y	\$.00
IMPUESTOS AL COMERCIO EXTERIOR	\$.00
IMPUESTOS SOBRE NÓMINAS Y ASIMILABLES	\$.00
IMPUESTOS ECOLÓGICOS	\$.00
ACCESORIOS DE IMPUESTOS	\$.00
OTROS IMPUESTOS	\$.00
CUOTAS Y APORTACIONES DE SEGURIDAD SOCIAL	\$.00
APORTACIONES PARA FONDOS DE VIVIENDA	\$.00
CUOTAS PARA LA SEGURIDAD SOCIAL	\$.00
CUOTAS DE AHORRO PARA EL RETIRO	\$.00
ACCESORIOS DE CUOTAS Y APORTACIONES DE SEGU	\$.00
OTRAS CUOTAS Y APORTACIONES PARA LA SEGURID	\$.00
CONTRIBUCIONES DE MEJORAS	\$.00
CONTRIBUCIONES DE MEJORAS POR OBRAS PÚBLICA	\$.00
DERECHOS	\$ 30.00
DERECHOS POR EL USO, GOCE, APROVECHAMIENTO	\$.00
	\$.00
DERECHOS POR PRESTACIÓN DE SERVICIOS	\$.00
ACCESORIOS DE DERECHOS	\$.00
OTROS DERECHOS	\$ 30.00
PRODUCTOS	\$.00
PRODUCTOS	\$.00
	\$.00
	\$.00
	\$.00
APROVECHAMIENTOS	\$ 8,745.00

	\$.00
MULTAS	\$.00
INDEMNIZACIONES	\$.00
REINTEGROS	\$.00
APROVECHAMIENTOS PROVENIENTES DE OBRAS PÚBLICAS	\$.00
APROVECHAMIENTOS NO COMPRENDIDOS EN LA LEY	\$.00
	\$.00
ACCESORIOS DE APROVECHAMIENTOS	\$.00
OTROS APROVECHAMIENTOS	\$ 8,745.00
INGRESOS POR VENTA DE BIENES Y PRESTACIÓN DE SERVICIOS	\$ 2,732,917.16
INGRESOS POR VENTA DE BIENES Y PRESTACIÓN DE SERVICIOS	\$.00
INGRESOS POR VENTA DE BIENES Y PRESTACIÓN DE SERVICIOS	\$.00
INGRESOS POR VENTA DE BIENES Y PRESTACIÓN DE SERVICIOS	\$ 2,732,917.16
INGRESOS POR VENTA DE BIENES Y PRESTACIÓN DE SERVICIOS	\$.00
	\$.00
	\$.00
	\$.00
PARTICIPACIONES, APORTACIONES, CONVENIOS, INCENTIVOS	\$ 8,059,337.22
PARTICIPACIONES, APORTACIONES, CONVENIOS, INCENTIVOS	\$ 8,059,337.22
PARTICIPACIONES	\$ 220,000.00
APORTACIONES	\$.00
CONVENIOS	\$ 7,839,337.22
TRANSFERENCIAS, ASIGNACIONES, SUBSIDIOS Y SUBVENCIONES	\$.00
TRANSFERENCIAS Y ASIGNACIONES	\$.00
	\$.00
SUBSIDIOS Y SUBVENCIONES	\$.00
	\$.00
PENSIONES Y JUBILACIONES	\$.00
	\$.00
Suma	10,801,029.38

2. Se informará, de manera agrupada, el tipo, monto y naturaleza de la cuenta de otros ingresos, asimismo se informará de sus características significativas.

Concepto	Importe
OTROS INGRESOS Y BENEFICIOS	\$ 53,759.73
INGRESOS FINANCIEROS	\$ 52,728.36
INTERESES GANADOS DE TÍTULOS, VALORES Y DEMÁS	\$ 52,728.36
OTROS INGRESOS FINANCIEROS	\$.00
INCREMENTO POR VARIACIÓN DE INVENTARIOS	\$.00
INCREMENTO POR VARIACIÓN DE INVENTARIOS DE MATERIAS PRIMAS	\$.00
INCREMENTO POR VARIACIÓN DE INVENTARIOS DE MATERIAS PRIMAS	\$.00
INCREMENTO POR VARIACIÓN DE INVENTARIOS DE MATERIAS PRIMAS	\$.00
INCREMENTO POR VARIACIÓN DE INVENTARIOS DE MATERIAS PRIMAS	\$.00
INCREMENTO POR VARIACIÓN DE ALMACÉN DE MATERIAS PRIMAS	\$.00
DISMINUCIÓN DEL EXCESO DE ESTIMACIONES POR PROVISIONES	\$.00
DISMINUCIÓN DEL EXCESO DE ESTIMACIONES POR PROVISIONES	\$.00
DISMINUCIÓN DEL EXCESO DE PROVISIONES	\$.00
DISMINUCIÓN DEL EXCESO DE PROVISIONES	\$.00
OTROS INGRESOS Y BENEFICIOS VARIOS	\$ 1,031.37
	\$.00

BONIFICACIONES Y DESCUENTOS OBTENIDOS	\$.00
DIFERENCIAS POR TIPO DE CAMBIO A FAVOR	\$.00
DIFERENCIAS DE COTIZACIONES A FAVOR EN VALOR	\$.00
RESULTADO POR POSICIÓN MONETARIA	\$.00
UTILIDADES POR PARTICIPACIÓN PATRIMONIAL	\$.00
OTROS INGRESOS Y BENEFICIOS VARIOS	\$ 1,031.37
Suma	53,759.73

Gastos y Otras Pérdidas:

1. Explicar aquellas cuentas de gastos de funcionamiento,

Concepto	Importe
GASTOS Y OTRAS PÉRDIDAS	\$ 8,120,540.01
REMUNERACIONES AL PERSONAL DE CARÁCTER PER	\$ 4,179,879.72
REMUNERACIONES AL PERSONAL DE CARÁCTER TRA	\$ 25,651.87
REMUNERACIONES ADICIONALES Y ESPECIALES	\$ 393,799.86
SEGURIDAD SOCIAL	\$ 665,678.09
OTRAS PRESTACIONES SOCIALES Y ECONÓMICAS	\$ 430,801.53
PAGO DE ESTÍMULOS A SERVIDORES PÚBLICOS	\$.00
MATERIALES Y SUMINISTROS	\$ 771,448.27
MATERIALES DE ADMINISTRACIÓN, EMISIÓN DE DOCL	\$ 319,731.66
ALIMENTOS Y UTENSILIOS	\$ 5,894.90
MATERIAS PRIMAS Y MATERIALES DE PRODUCCIÓN Y	\$.00
MATERIALES Y ARTÍCULOS DE CONSTRUCCIÓN Y DE	\$ 156,400.06
PRODUCTOS QUÍMICOS, FARMACÉUTICOS Y DE LABO	\$ 31,953.64
COMBUSTIBLES, LUBRICANTES Y ADITIVOS	\$ 186,315.40
VESTUARIO, BLANCOS, PRENDAS DE PROTECCIÓN Y	\$ 45,278.12
MATERIALES Y SUMINISTROS PARA SEGURIDAD	\$.00
HERRAMIENTAS, REFACCIONES Y ACCESORIOS MENC	\$ 25,874.49
SERVICIOS GENERALES	\$ 1,497,023.67
SERVICIOS BÁSICOS	\$ 195,263.67
SERVICIOS DE ARRENDAMIENTO	\$ 77,636.48
SERVICIOS PROFESIONALES, CIENTÍFICOS Y TÉCNIC	\$ 93,721.50
SERVICIOS FINANCIEROS, BANCARIOS Y COMERCIAL	\$ 15,492.96
SERVICIOS DE INSTALACIÓN, REPARACIÓN, MANTENI	\$ 627,793.97
SERVICIOS DE COMUNICACIÓN SOCIAL Y PUBLICIDAD	\$ 69,438.00
SERVICIOS DE TRASLADO Y VIÁTICOS	\$ 116,550.09
SERVICIOS OFICIALES	\$ 216,870.00
OTROS SERVICIOS GENERALES	\$ 84,257.00
TRANSFERENCIAS, ASIGNACIONES, SUBSIDIOS Y OTR	\$ 156,257.00
TRANSFERENCIAS INTERNAS Y ASIGNACIONES AL SE	\$.00
ASIGNACIONES AL SECTOR PÚBLICO	\$.00
TRANSFERENCIAS INTERNAS AL SECTOR PÚBLICO	\$.00
TRANSFERENCIAS AL RESTO DEL SECTOR PÚBLICO	\$.00
TRANSFERENCIAS A ENTIDADES PARAESTATALES	\$.00
TRANSFERENCIAS A ENTIDADES FEDERATIVAS Y MUN	\$.00
SUBSIDIOS Y SUBVENCIONES	\$.00
SUBSIDIOS	\$.00
SUBVENCIONES	\$.00
AYUDAS SOCIALES	\$ 156,257.00

AYUDAS SOCIALES A PERSONAS	\$ 156,257.00
BECAS	\$.00
AYUDAS SOCIALES A INSTITUCIONES	\$.00
AYUDAS SOCIALES POR DESASTRES NATURALES Y O	\$.00
PENSIONES Y JUBILACIONES	\$.00
PENSIONES	\$.00
JUBILACIONES	\$.00
OTRAS PENSIONES Y JUBILACIONES	\$.00
TRANSFERENCIAS A FIDEICOMISOS, MANDATOS Y CO	\$.00
TRANSFERENCIAS A FIDEICOMISOS, MANDATOS Y CO	\$.00
TRANSFERENCIAS A FIDEICOMISOS, MANDATOS Y CO	\$.00
TRANSFERENCIAS A LA SEGURIDAD SOCIAL	\$.00
TRANSFERENCIAS POR OBLIGACIONES DE LEY	\$.00
DONATIVOS	\$.00
DONATIVOS A INSTITUCIONES SIN FINES DE LUCRO	\$.00
DONATIVOS A ENTIDADES FEDERATIVAS Y MUNICIPIO	\$.00
DONATIVOS A FIDEICOMISO, MANDATOS Y CONTRATO	\$.00
DONATIVOS A FIDEICOMISO, MANDATOS Y CONTRATO	\$.00
DONATIVOS INTERNACIONALES	\$.00
TRANSFERENCIAS AL EXTERIOR	\$.00
TRANSFERENCIAS AL EXTERIOR A GOBIERNOS EXTRA	\$.00
TRANSFERENCIAS AL SECTOR PRIVADO EXTERNO	\$.00
PARTICIPACIONES Y APORTACIONES	\$.00
PARTICIPACIONES	\$.00
PARTICIPACIONES DE LA FEDERACIÓN A ENTIDADES	\$.00
PARTICIPACIONES DE LAS ENTIDADES FEDERATIVAS	\$.00
APORTACIONES	\$.00
APORTACIONES DE LA FEDERACIÓN A ENTIDADES FE	\$.00
APORTACIONES DE LAS ENTIDADES FEDERATIVAS A	\$.00
CONVENIOS	\$.00
CONVENIOS DE REASIGNACIÓN	\$.00
CONVENIOS DE DESCENTRALIZACIÓN Y OTROS	\$.00
INTERESES, COMISIONES Y OTROS GASTOS DE LA DE	\$.00
INTERESES DE LA DEUDA PÚBLICA	\$.00
INTERESES DE LA DEUDA PÚBLICA INTERNA	\$.00
INTERESES DE LA DEUDA PÚBLICA EXTERNA	\$.00
COMISIONES DE LA DEUDA PÚBLICA	\$.00
COMISIONES DE LA DEUDA PÚBLICA INTERNA	\$.00
COMISIONES DE LA DEUDA PÚBLICA EXTERNA	\$.00
GASTOS DE LA DEUDA PÚBLICA	\$.00
GASTOS DE LA DEUDA PÚBLICA INTERNA	\$.00
GASTOS DE LA DEUDA PÚBLICA EXTERNA	\$.00
COSTO POR COBERTURAS	\$.00
COSTO POR COBERTURAS	\$.00
APOYOS FINANCIEROS	\$.00
APOYOS FINANCIEROS A INTERMEDIARIOS	\$.00
APOYO FINANCIEROS A AHORRADORES Y DEUDORES	\$.00
OTROS GASTOS Y PÉRDIDAS EXTRAORDINARIAS	\$.00
ESTIMACIONES, DEPRECIACIONES, DETERIOROS, OB	\$.00
ESTIMACIONES POR PÉRDIDA O DETERIORO DE ACTI	\$.00
ESTIMACIONES POR PÉRDIDA O DETERIORO DE ACTI	\$.00

DEPRECIACIÓN DE BIENES INMUEBLES	\$.00
DEPRECIACIÓN DE INFRAESTRUCTURA	\$.00
DEPRECIACIÓN DE BIENES MUEBLES	\$.00
DETERIORO DE LOS ACTIVOS BIOLÓGICOS	\$.00
AMORTIZACIÓN DE ACTIVOS INTANGIBLES	\$.00
DISMINUCIÓN DE BIENES POR PÉRDIDA, OBSOLESCEN	\$.00
PROVISIONES	\$.00
PROVISIONES DE PASIVOS A CORTO PLAZO	\$.00
PROVISIONES DE PASIVOS A LARGO PLAZO	\$.00
DISMINUCIÓN DE INVENTARIOS	\$.00
DISMINUCIÓN DE INVENTARIOS DE MERCANCÍAS PAR	\$.00
DISMINUCIÓN DE INVENTARIOS DE MERCANCÍAS TER	\$.00
DISMINUCIÓN DE INVENTARIOS DE MERCANCÍAS EN F	\$.00
DISMINUCIÓN DE INVENTARIOS DE MATERIAS PRIMAS	\$.00
DISMINUCIÓN DE ALMACÉN DE MATERIALES Y SUMINI	\$.00
AUMENTO POR INSUFICIENCIA DE ESTIMACIONES PO	\$.00
AUMENTO POR INSUFICIENCIA DE ESTIMACIONES PO	\$.00
AUMENTO POR INSUFICIENCIA DE PROVISIONES	\$.00
AUMENTO POR INSUFICIENCIA DE PROVISIONES	\$.00
OTROS GASTOS	\$.00
GASTOS DE EJERCICIOS ANTERIORES	\$.00
PÉRDIDAS POR RESPONSABILIDADES	\$.00
BONIFICACIONES Y DESCUENTOS OTORGADOS	\$.00
DIFERENCIAS POR TIPO DE CAMBIO NEGATIVAS	\$.00
DIFERENCIAS DE COTIZACIONES NEGATIVAS EN VALC	\$.00
RESULTADO POR POSICIÓN MONETARIA	\$.00
PÉRDIDAS POR PARTICIPACIÓN PATRIMONIAL	\$.00
OTROS GASTOS VARIOS	\$.00
INVERSIÓN PÚBLICA	\$.00
INVERSIÓN PÚBLICA NO CAPITALIZABLE	\$.00
CONSTRUCCIÓN EN BIENES NO CAPITALIZABLE	\$.00
Suma de GASTOS Y OTRAS PÉRDIDAS	8,120,540.01

A su vez se presentan aquellos rubros que en forma individual representan el 10.0% o más del total de los gastos:

Concepto	Importe	%
REMUNERACIONES AL PERSONAL DE CARÁCTER PER	4,179,879.72	51%
SERVICIOS PROFESIONALES, CIENTÍFICOS Y TÉCNIC	93,721.50	1%
SEGURIDAD SOCIAL	665,678.09	8%

III) NOTAS AL ESTADO DE VARIACIÓN EN LA HACIENDA PÚBLICA

1. Se informará de manera agrupada, acerca de las modificaciones al patrimonio contribuido por tipo, naturaleza y monto.

CUENTA	2019	2018
APORTACIONES	\$ 29,715,129.78	\$ 29,715,129.78
DONACIONES DE CAPITAL	\$.00	\$.00
ACTUALIZACIÓN DE LA HACIENDA PÚBLICA/PATRIMON	\$.00	\$.00
Total Hacienda Publica/Patrimonio Contribuido	29715129.78	29715129.78

2. Se informará de manera agrupada, acerca del monto y procedencia de los recursos que modifican al patrimonio generado.

En el periodo que se informa no hubo variaciones al Patrimonio Contribuido procedo de la recepción de las aportaciones ordinarias

CUENTA	2019	2018
RESULTADOS DEL EJERCICIO (AHORRO/ DESAHORRO)	\$.00	\$.00
RESULTADOS DE EJERCICIOS ANTERIORES	\$ 2,554,036.44	\$ 2,554,036.44
REVALÚOS	\$.00	\$.00
REVALÚO DE BIENES INMUEBLES	\$.00	\$.00
REVALÚO DE BIENES MUEBLES	\$.00	\$.00
REVALÚO DE BIENES INTANGIBLES	\$.00	\$.00
OTROS REVALÚOS	\$.00	\$.00
RESERVAS	\$.00	\$.00
RESERVAS DE PATRIMONIO	\$.00	\$.00
RESERVAS TERRITORIALES	\$.00	\$.00
RESERVAS POR CONTINGENCIAS	\$.00	\$.00
RECTIFICACIONES DE RESULTADOS DE EJERCICIOS ANTERIORES	-\$ 1,056.95	-\$ 1,056.95
CAMBIOS EN POLÍTICAS CONTABLES	\$.00	\$.00
CAMBIOS POR ERRORES CONTABLES	-\$ 1,056.95	-\$ 1,056.95
Total Hacienda Publica/Patrimonio Generado	2552979.49	2552979.49

IV) NOTAS AL ESTADO DE FLUJOS DE EFECTIVO

Efectivo y equivalentes

1. El análisis de los saldos inicial y final que figuran en la última parte del Estado de Flujo de Efectivo en la cuenta de efectivo y equivalentes

es como sigue:

Concepto	2019	2018
EFECTIVO	\$.00	\$ 16,000.00
BANCOS/TESORERÍA	524,593.69	\$ 3,223,862.29
BANCOS/DEPENDENCIAS Y OTROS	\$.00	\$.00
INVERSIONES TEMPORALES (HASTA 3 MESES)	\$ 4,066,448.73	\$ 2,211,218.21
FONDOS CON AFECTACIÓN ESPECÍFICA	0.00	\$.00
DEPÓSITOS DE FONDOS DE TERCEROS EN GARANTÍA	\$.00	\$.00
OTROS EFECTIVOS Y EQUIVALENTES	\$.00	\$.00
EFECTIVO Y EQUIVALENTES	\$ 4,591,042.42	\$ 5,451,080.50
Total de ACTIVO CIRCULANTE	4,591,042.42	5,451,080.50

2. Detallar las adquisiciones de bienes muebles e inmuebles con su monto global y, en su caso, el porcentaje de estas adquisiciones que fueron pagos que durante el período se hicieron por la compra de los elementos citados.

CUENTA	2019	2018
BIENES INMUEBLES, INFRAESTRUCTURA Y CONSTRUCCIONES	24905749.61	24905749.61
TERRENOS	22776506.00	22776506.00
VIVIENDAS	0.00	0.00
EDIFICIOS NO HABITACIONALES	1362064.49	1362064.49
INFRAESTRUCTURA	0.00	0.00
CONSTRUCCIONES EN PROCESO EN BIENES DE DOMINIO PROPIO	0.00	0.00
CONSTRUCCIONES EN PROCESO EN BIENES PROPIOS	0.00	0.00
OTROS BIENES INMUEBLES	767179.12	767179.12
BIENES MUEBLES	15236379.98	15159939.95

MOBILIARIO Y EQUIPO DE ADMINISTRACIÓN	3430602.53	3392673.34
MOBILIARIO Y EQUIPO EDUCACIONAL Y RECREATIVO	3439766.06	3424107.22
EQUIPO E INSTRUMENTAL MÉDICO Y DE LABORATORIO	1116810.95	1116810.95
VEHÍCULOS Y EQUIPO DE TRANSPORTE	3721454.00	3721454.00
EQUIPO DE DEFENSA Y SEGURIDAD	0.00	0.00
MAQUINARIA, OTROS EQUIPOS Y HERRAMIENTAS	3527746.44	3504894.44
COLECCIONES, OBRAS DE ARTE Y OBJETOS VALIOSOS	0.00	0.00
ACTIVOS BIOLÓGICOS	0.00	0.00
ACTIVOS INTANGIBLES	295286.84	190057.44
SOFTWARE	158640.00	158640.00
PATENTES, MARCAS Y DERECHOS	0.00	0.00
CONCESIONES Y FRANQUICIAS	0.00	0.00
LICENCIAS	136646.84	31417.44
OTROS ACTIVOS INTANGIBLES	0.00	0.00
Total Bienes Inmuebles, Infraestructura y Construcción	40437416.43	40255747.00

3. Conciliación de los Flujos de Efectivo Netos de las Actividades de Operación y la cuenta de Ahorro/Desahorro antes de Rubros Extraordinarios.

Ahorro/Desahorro antes de rubros Extraordinarios	2019
OTROS GASTOS Y PÉRDIDAS EXTRAORDINARIAS	0.00
ESTIMACIONES, DEPRECIACIONES, DETERIOROS,	0.00
ESTIMACIONES POR PÉRDIDA O DETERIORO DE	0.00
ESTIMACIONES POR PÉRDIDA O DETERIORO DE	0.00
DEPRECIACIÓN DE BIENES INMUEBLES	0.00
DEPRECIACIÓN DE INFRAESTRUCTURA	0.00
DEPRECIACIÓN DE BIENES MUEBLES	0.00
DETERIORO DE LOS ACTIVOS BIOLÓGICOS	0.00
AMORTIZACIÓN DE ACTIVOS INTANGIBLES	0.00
DISMINUCIÓN DE BIENES POR PÉRDIDA,	0.00
PROVISIONES	0.00
PROVISIONES DE PASIVOS A CORTO PLAZO	0.00
PROVISIONES DE PASIVOS A LARGO PLAZO	0.00
DISMINUCIÓN DE INVENTARIOS	0.00
DISMINUCIÓN DE INVENTARIOS DE MERCANCÍAS	0.00
DISMINUCIÓN DE INVENTARIOS DE MERCANCÍAS	0.00
DISMINUCIÓN DE INVENTARIOS DE MERCANCÍAS EN	0.00
DISMINUCIÓN DE INVENTARIOS DE MATERIAS	0.00
DISMINUCIÓN DE ALMACÉN DE MATERIALES Y	0.00
AUMENTO POR INSUFICIENCIA DE ESTIMACIONES	0.00
AUMENTO POR INSUFICIENCIA DE ESTIMACIONES	0.00
AUMENTO POR INSUFICIENCIA DE PROVISIONES	0.00
AUMENTO POR INSUFICIENCIA DE PROVISIONES	0.00
OTROS GASTOS	0.00
GASTOS DE EJERCICIOS ANTERIORES	0.00
PÉRDIDAS POR RESPONSABILIDADES	0.00
BONIFICACIONES Y DESCUENTOS OTORGADOS	0.00
DIFERENCIAS POR TIPO DE CAMBIO NEGATIVAS	0.00
DIFERENCIAS DE COTIZACIONES NEGATIVAS EN	0.00
RESULTADO POR POSICIÓN MONETARIA	0.00

PÉRDIDAS POR PARTICIPACIÓN PATRIMONIAL	0.00
OTROS GASTOS VARIOS	0.00
INVERSIÓN PÚBLICA	0.00
INVERSIÓN PÚBLICA NO CAPITALIZABLE	0.00
CONSTRUCCIÓN EN BIENES NO CAPITALIZABLE	0.00
Suma	0.00

Las cuentas que aparecen en el cuadro anterior no son exhaustivas y tienen como finalidad ejemplificar el formato que se sugiere para elaborar la nota.

V) CONCILIACIÓN ENTRE LOS INGRESOS PRESUPUESTARIOS Y CONTABLES, ASÍ COMO ENTRE LOS EGRESOS PRESUPUESTARIOS Y LOS GASTOS CONTABLES

La conciliación se presentará atendiendo a lo dispuesto por el Acuerdo por el que se emite el formato de conciliación entre los ingresos presupuestarios y contables, así como entre los egresos presupuestarios y los gastos contables.

Instituto Tecnológico Superior de San Pedro de las Colonias Conciliación entre los Ingresos Presupuestarios y Contables Del 1 de Enero al 30 de Septiembre de 2018 (Cifras en pesos)			
1. Ingresos Presupuestarios			\$ 10,854,789.11
2. Más ingresos contables no presupuestarios			53,760
	Incremento por	0	
	Disminución del	0	
	Disminución del	0	
	Otros ingresos y	1,031	
	beneficios varios		
Otros ingresos contables no presupuestarios		52,728	
3. Menos ingresos presupuestarios no contables			0
	Productos de	0	
	aprovechamiento	0	
	ingresos	0	
	derivados de		
Otros Ingresos presupuestarios no contables			
4. Ingresos Contables (4 = 1 + 2 - 3)			10,908,549

Instituto Tecnológico Superior de San Pedro de las Colonias Conciliación entre los Egresos Presupuestarios y los Gastos Contables Del 1 de Enero al 30 de Septiembre de 2018			
1. Total de egresos (presupuestarios)			8,120,540
2. Menos egresos presupuestarios no contables			70,152,546
	Mobiliario y	3,430,603	
	Mobiliario y	3,439,766	
	Equipo e	1,116,811	
	vehículos y	3,721,454	
	Equipo de	0	
	maquinaria, otros	3,527,746	
	equipo y		

Activos		0
Bienes		24,905,750
Activos		295,287
Otros bienes en		
custodia y		29,715,130
certificaciones		\$.00
Activos en		0
provisiones para		\$.00
amortización de		\$.00
deudas de		\$.00
ejercicios fiscales		
Otros Egresos Presupuestales No Contables		70,152,546

3. Más Gasto Contables No Presupuestales			0
Estimaciones,		0	
depreciaciones		0	
Provisiones		0	
Disminución de		0	
renta por		0	
renta por de		0	
insuficiencia de		0	
Otros Gastos		0	
Otros Gastos Contables No Presupuestales			0

4. Total de Gasto Contable (4 = 1 - 2 + 3)			-62,032,006
---	--	--	--------------------

b) NOTAS DE MEMORIA (CUENTAS DE ORDEN)

Las cuentas de orden se utilizan para registrar movimientos de valores que no afecten o modifiquen el balance del ente contable, sin embargo necesaria su incorporación en libros es con fines de recordatorio contable, de control y en general sobre los aspectos administrativos responsabilidades contingentes que o bien, para consignar sus derechos o presentarse en el futuro.

Las cuentas que se manejan para efectos de estas Notas son las siguientes:

Cuentas de Orden Contables y Presupuestarias:

Contables:

Valores
Emisión de obligaciones
Avales y garantías
Juicios
Contratos para Inversión Mediante Proyectos para Prestación de Servicios (PPS) y Similares
Bienes concesionados o en comodato

Concepto	Importe
VALORES EN CUSTODIA	\$.00
CUSTODIA DE VALORES	\$.00
INSTRUMENTOS DE CRÉDITO PRESTADOS A FORMAD	\$.00
PRÉSTAMO DE INSTRUMENTOS DE CRÉDITO A FORM	\$.00
INSTRUMENTOS DE CRÉDITO RECIBIDOS EN GARANT	\$.00

GARANTÍA DE CRÉDITOS RECIBIDOS DE LOS FORMAD	\$.00
AUTORIZACIÓN PARA LA EMISIÓN DE BONOS, TÍTULO	\$.00
AUTORIZACIÓN PARA LA EMISIÓN DE BONOS, TÍTULO	\$.00
EMISIONES AUTORIZADAS DE LA DEUDA PÚBLICA INT	\$.00
SUSCRIPCIÓN DE CONTRATOS DE PRÉSTAMOS Y OTF	\$.00
SUSCRIPCIÓN DE CONTRATOS DE PRÉSTAMOS Y OTF	\$.00
CONTRATOS DE PRÉSTAMOS Y OTRAS OBLIGACIONE	\$.00
AVALES AUTORIZADOS	\$.00
AVALES FIRMADOS	\$.00
FIANZAS Y GARANTÍAS RECIBIDAS POR DEUDAS A CO	\$.00
FIANZAS Y GARANTÍAS RECIBIDAS	\$.00
FIANZAS OTORGADAS PARA RESPALDAR OBLIGACION	\$.00
FIANZAS OTORGADAS DEL GOBIERNO PARA RESPALI	\$.00
DEMANDAS JUDICIAL EN PROCESO DE RESOLUCIÓN	\$.00
RESOLUCIÓN DE DEMANDAS EN PROCESO JUDICIAL	\$.00
CONTRATOS PARA INVERSIÓN MEDIANTE PROYECTO	\$.00
INVERSIÓN PÚBLICA CONTRATADA MEDIANTE PROYE	\$.00
BIENES BAJO CONTRATO EN CONCESIÓN	\$.00
CONTRATO DE CONCESIÓN POR BIENES	\$.00
BIENES BAJO CONTRATO EN COMODATO	\$.00
CONTRATO DE COMODATO POR BIENES	\$.00
Suma CUENTAS DE ORDEN CONTABLES	0.00

Presupuestarias:

Concepto	Importe
LEY DE INGRESOS ESTIMADA	\$ 42,820,471.00
LEY DE INGRESOS POR EJECUTAR	\$ 36,278,375.85
MODIFICACIONES A LA LEY DE INGRESOS ESTIMADA	\$ 4,312,693.96
LEY DE INGRESOS DEVENGADA	\$ 64,516.00
LEY DE INGRESOS RECAUDADA	\$ 10,790,273.11
PRESUPUESTO DE EGRESOS APROBADO	\$ 42,820,471.00
PRESUPUESTO DE EGRESOS POR EJERCER	\$ 34,536,618.56
MODIFICACIONES AL PRESUPUESTO DE EGRESOS AF	\$ 18,357.00
PRESUPUESTO DE EGRESOS COMPROMETIDO	\$.00
PRESUPUESTO DE EGRESOS DEVENGADO	\$ 22,889.57
PRESUPUESTO DE EGRESOS EJERCIDO	\$ 403,233.54
PRESUPUESTO DE EGRESOS PAGADO	\$ 7,876,086.33
Suma	179,943,985.92

Se informará, de manera agrupada, en las Notas a los Estados Financieros las cuentas de orden contables y cuentas de orden presupuestario:

1. *Los valores en custodia de instrumentos prestados a formadores de mercado e instrumentos de crédito recibidos en garantía de los formadores de mercado u otros.*
2. *Por tipo de emisión de instrumento: monto, tasa y vencimiento.*
3. *Los contratos firmados de construcciones por tipo de contrato.*

c) NOTAS DE GESTIÓN ADMINISTRATIVA

1. Introducción

Los Estados Financieros de los entes públicos, proveen de información financiera a los principales usuarios de la misma, al Congreso

El objetivo del presente documento es la revelación del contexto y de los aspectos económicos-financieros más deberán ser considerados en la elaboración de los estados financieros para la mayor comprensión de los mismos y

De esta manera, se informa y explica la respuesta del gobierno a las condiciones relacionadas con la información aquellas políticas que podrían afectar la toma de decisiones en

El Instituto Tecnológico Superior de San Pedro de las Colonias es un organismo Descentralizado, cuyo objetivo es impartir Educación Superior

Misión: Ofrecer servicios de educación superior tecnológica de calidad, pertinente y equitativa que coadyuve a la conformación de una sociedad justa y humana, con una perspectiva de sustentabilidad y seguridad
Visión: Ser uno de los pilares fundamentales del desarrollo sostenido, sustentable y equitativo de la nación.

El objetivo del presente documento es la revelación del contexto y de los aspectos económicos-financieros más relevantes que influyeron en las distinguen por su decisiones del período, y que deberán ser considerados en la elaboración de los estados financieros para la mayor comprensión de los mismos y sus particularidades

2. Panorama Económico y Financiero

Se informará sobre las principales condiciones económico- financieras bajo las cuales el ente público estuvo administración; tanto a nivel local como federal.

Los recursos obtenidos por el Instituto Tecnológico Superior de San Pedro de las Colonias corresponden a las aportaciones federales, estatales y de recursos propios, estos últimos ingresos son las aportaciones de los alumnos por los servicios otorgados.

3. Autorización e Historia

Se informará sobre:

a) Fecha de creación del ente.

El Instituto Tecnológico Superior de San Pedro de las Colonias, fue constituido mediante decreto publicado en el Periódico Oficial del Estado de Coahuila el 19 de agosto de 2005, en el cual se establece que en adelante el Instituto como un organismo público descentralizado de la Administración Pública Estatal, sectorizado a la Secretaría de Educación Pública del Estado, con personalidad jurídica y patrimonio propios y domicilio en San Pedro, Coahuila.

b) Principales cambios en su estructura.

El Reglamento Interior de la Universidad Politécnica de Juventino Rosas, fue registrado el 02 de Junio de 2016, el cual sigue vigente y no ha sufrido Importación de bienes o servicios

4. Organización y Objeto Social

Se informará sobre:

a) Objeto social.

El Instituto Tecnológico Superior de San Pedro de las Colonias, tiene como finalidad impartir educación Superior, para formar profesionistas, investigadores, profesores universitarios y técnicos útiles a la sociedad.

b) Principal actividad.

* Impartir la educación para la formación de profesionales, técnicos y científicos.

* Promover, Organizar y Realizar Investigaciones científicas y culturales de toda índole.

* Difundir la Cultura, la técnica y sus beneficios.

c) *Ejercicio fiscal.*

2018

d) *Régimen jurídico.*

El Instituto Tecnológico Superior de San Pedro de la Colonias, en su calidad de Organismo Público descentralizado de la Administración Pública Estatal, sectorizado a la Secretaría de Educación Pública del Estado, está regulada fiscalmente por el Título III de la Ley del Impuesto Sobre la Renta,

e) *Consideraciones fiscales del ente: revelar el tipo de contribuciones que esté obligado a pagar o retener.*

Dentro de las Obligaciones fiscales de la Universidad, se encuentran:

* a) Retener y enterar el Impuesto Sobre la Renta cuando pague honorarios profesionales y arrendamiento a personas físicas, así como el que le retenga por sueldos y salarios.

* b) Presentar la declaración informativa mensual de los proveedores a los que le pago, desglosando el Impuesto al valor agregado

El Instituto está obligado al pago de este impuesto, solo cuando realice los actos o actividades siguientes

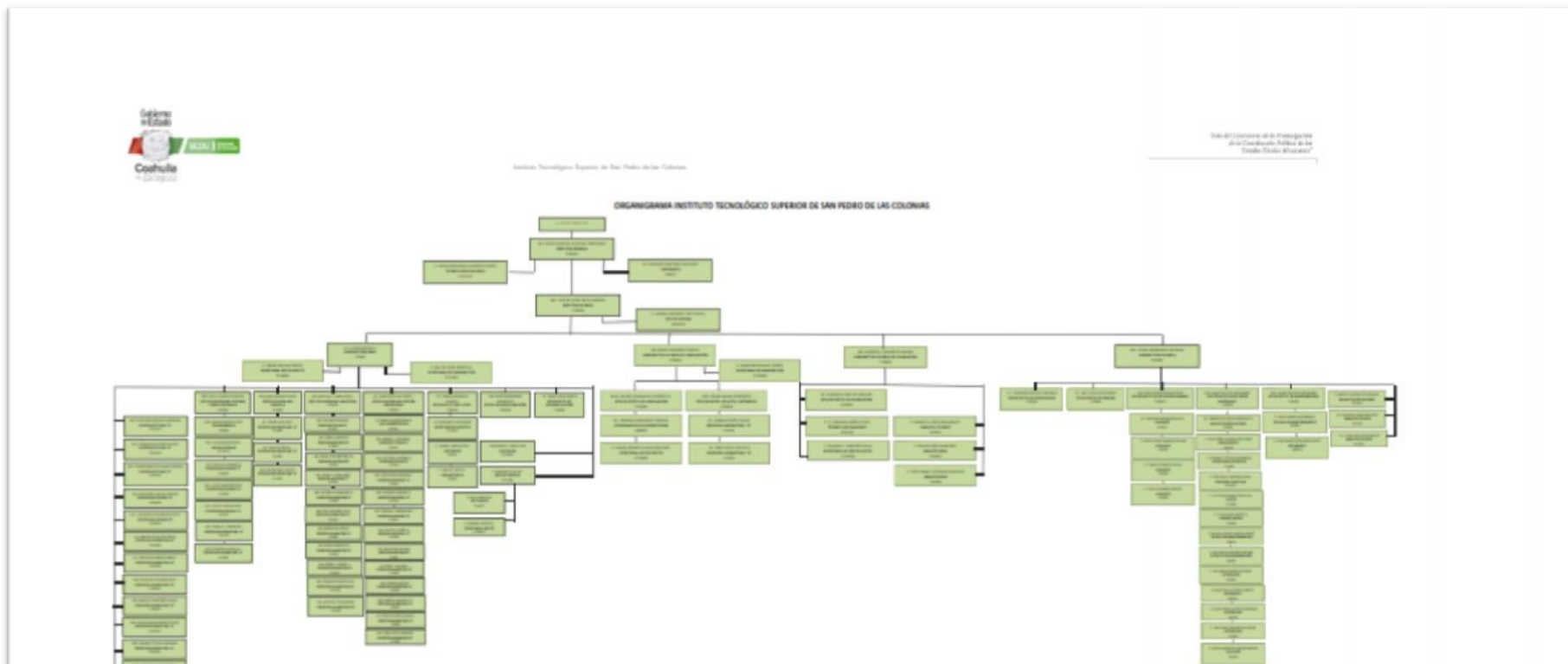
Enajenación de bienes, excepto bienes inmuebles usados, esto de acuerdo al Art. 9 Fracc. IV de la Ley del Impuesto al Valor Agregado

Prestación de servicios independientes, a excepción de la educación.

Otorgamiento del uso o goce temporal de bienes.

Importación de bienes o servicios

f) *Estructura organizacional básica.*





g) *Fideicomisos, mandatos y análogos de los cuales es fideicomitente o fideicomisario.*

No aplica

5. Bases de Preparación de los Estados Financieros

Se informará sobre:

a) *Si se ha observado la normatividad emitida por el CONAC y las disposiciones legales aplicables.*

Los estados financieros, se preparan de acuerdo a la normatividad emitida por la Ley General de Contabilidad Gubernamental y las disposiciones legales aplicables, por los que nuestros estados financieros están preparados de acuerdo a las políticas aplicables a entidades Gubernamentales. Sistema de Contabilidad Gubernamental denominado: "Sistema Automatizado de Administración y Contabilidad Gubernamental", cumple con las características de diseño y operación emitidas por la ley correspondiente, debiendo ser: único, uniforme e integrador; integra en forma automática la operación contable con el ejercicio presupuestario; efectúa los registros considerando la base acumulativa (devengado) de las transacciones; registra de manera automática y por única vez, los momentos contables correspondientes; efectúa la interrelación automática de los clasificadores presupuestarios, la lista de cuentas y el catálogo de bienes permiten su interrelación automática.

Efectúa en las cuentas contables, el registro de etapas del presupuesto relativo al gasto de los momentos contables: aprobado, modificado, comprometido, devengado, ejercido y pagado.

En lo relativo al ingreso sus momentos contables de: estimado, modificado, devengado y recaudado.

Genera en tiempo real, estados financieros, de ejecución presupuestaria y toda la información que coadyuva a la toma de decisiones, transparencia, programación con base en resultados, evaluación y rendición de cuentas. Está diseñado de forma tal que permite su procesamiento y generación de estados financieros mediante el uso de herramientas propias de la informática.

Las entidades gubernamentales se regulan en el Marco Legal como es la Ley o Decreto que los constituye y su registro contable se basa en los lineamientos establecidos en la Ley General de Contabilidad Gubernamental.

b) *La normatividad aplicada para el reconocimiento, valuación y revelación de los diferentes rubros de la información financiera, así como las valor de realización, valor razonable, valor de recuperación o*

Los estados financieros se preparan sobre la base del valor histórico original, conforme políticas contables de las entidades gubernamentales del Estado sin reconocer los efectos de la inflación en la información financiera.

Los ingresos se reconocen y registran como tales en el momento en que se perciben efectivamente y los egresos conforme se devengan, en cuanto a las inversiones en Valores, se expresan a su costo de adquisición, adicionado con los rendimientos devengados, al cierre del ejercicio y en su caso,

se encuentran registrados a su valor de mercado

Las inversiones en activos fijos se registran al costo original de adquisición.

La diferencia entre el valor actualizado y el costo histórico de los activos se registra en la cuenta de patrimonio como superavit por reevaluación.

c) *Postulados básicos.*

Para la preparación de los Estados Financieros de la Universidad Politécnica de Juventino Rosas, se persiguen los siguientes postulados: Sustancia Económica, entes públicos, existencia permanente, revelación suficiente, importancia relativa, registro e integración presupuestaria, devengo contable del ingreso, valuación, dualidad económica, y Consistencia. Sin embargo, aún se encuentra en fase de desarrollo de los diferentes rubros de la información financiera.

d) *Normatividad supletoria. En caso de emplear varios grupos de normatividades (normatividades supletorias), deberá realizar la justificación descritas en el MCCG (documentos publicados en el Diario Oficial*

No se aplica

e) *Para las entidades que por primera vez estén implementando la base devengado de acuerdo a la Ley de Contabilidad, deberán:*
- *Revelar las nuevas políticas de reconocimiento;*

Para el egreso se tomará el momento del gasto que refleja el reconocimiento de una obligación de pago a favor de terceros por la recepción de conformidad de bienes, servicios y obras contratados.

Para el ingreso se tomará cuando exista jurídicamente el derecho de cobro.

- *Su plan de implementación;*

El usuario final en el nuevo sistema de Contabilidad Gubernamental, registra movimientos, lo que nos permite ligar cada movimiento a un momento contable presupuestal.

En cuestión del egreso, implementaremos la base del devengado cuando en el sistema de contabilidad gubernamental, se registre la recepción del bien en almacén para el caso de bienes muebles, o cuando se emita la orden de compra, en el caso de los servicios.

. De ahí se pasará a una cuenta por pagar (ejercicio) y simultáneamente se etiquetará el bien.

Para el ingreso cuando la Universidad Politécnica de Juventino Rosas emita una factura a favor de un tercero, se realizará a el registro del momento devengado.

- *Revelar los cambios en las políticas, la clasificación y medición de las mismas, así como su impacto en la información financiera, y*

* Todo gasto tendrá que estar basado en un proyecto, los cuales serán presentados, evaluados y presupuestados por el mes de Octubre del año inmediato anterior, así dispondremos de un presupuesto por proyecto y global que nos permita llevar el control del egreso de la Universidad.

* Todo proyecto deberá ser registrado en el formato del Programa Operativo Anual (POA) y tendrá que ser estrictamente redituable para la sociedad, sociedad, por lo que el usuario tendrá que definir, objetivo, metas, acciones, clasificadores por objeto y gasto, fuentes de financiamiento, tiempos de realización entre otros elementos para cada uno que nos permitan llevar un control tanto cuantitativo como cualitativo de los proyectos

* El POA incluirá la presupuestación de un solo proyecto por el periodo de un año

* Los clasificadores por objeto y gasto que se incluyan en un proyecto, estarán limitados por las reglas de operación que se definan para la fuente de financiamiento del mismo.

* Una vez aprobado el presupuesto se subirá al sistema, a través del cual el usuario final podrá realizar procedimientos para la adquisición de bienes y servicios que requiera para la realización de su proyecto.

* El usuario final basará su registro en movimientos que impactaran un COG/CRI y estos por su interrelación automática moverá los demás clasificadores y listado de cuentas, creando automáticamente los asientos contables que nos marca el conac en la matriz de conversión

* La información generada en el sistema de contabilidad gubernamental, se guardará digitalmente en una base de datos, evidenciando cada

movimiento que los usuarios realicen.

* Cada usuario dispondrá de una clave de acceso única.

- Presentar los últimos estados financieros con la normatividad anteriormente utilizada con las nuevas políticas para fines de comparación en la transición a la base devengado.

El comparativo se presentará en la cuenta pública

6. Políticas de Contabilidad Significativas

Se informará sobre:

a) Actualización: se informará del método utilizado para la

En cuanto al activo fijo, las necesidades de bienes muebles e inmuebles se registran a su costo de adquisición y se deprecian de acuerdo a los lineamientos de la Ley General de Contabilidad Gubernamental.

b) Informar sobre la realización de operaciones en el extranjero y de sus efectos en la información financiera gubernamental.

No aplica

c) Método de valuación de la inversión en acciones de Compañías subsidiarias no consolidadas y asociadas.

No aplica

d) Sistema y método de valuación de inventarios y costo de lo vendido.

En cuanto al activo fijo, las necesidades de bienes muebles e inmuebles se registran a su costo de adquisición y se deprecian de acuerdo a los lineamientos de la Ley General de Contabilidad Gubernamental.

En cuanto al costo de lo vendido no aplica.

e) Beneficios a empleados: revelar el cálculo de la reserva actuarial, valor presente de los ingresos esperados comparado con el valor presente

Los beneficios de los empleados se encuentran apegados conforme al contrato colectivo del Instituto Tecnológico

f) Provisiones: objetivo de su creación, monto y plazo.

[Redacted]

g) Reservas: objetivo de su creación, monto y plazo.

No aplica

h) Cambios en políticas contables y corrección de errores junto con la revelación de los efectos que se tendrá en la información financiera del

De acuerdo a las reglas específicas de registro y valuación del patrimonio publicado el 13 de diciembre de 2011 en el Diario Oficial de la Federación (DOF),

se crea la cuenta de cambios en criterios, estimaciones contables y errores.

i) *Reclasificaciones: se deben revelar todos aquellos movimientos entre cuentas por efectos de cambios en los tipos de operaciones.*

j) *Depuración y cancelación de saldos.*

No aplica

7. Posición en Moneda Extranjera y Protección por Riesgo Cambiario

Se informará sobre:

- a) *Activos en moneda extranjera.*
- b) *Pasivos en moneda extranjera.*
- c) *Posición en moneda extranjera.*
- d) *Tipo de cambio.*
- e) *Equivalente en moneda nacional.*

*Lo anterior, por cada tipo de moneda extranjera que se encuentre en los rubros de activo y pasivo.
Adicionalmente, se informará sobre los métodos de protección de riesgo por variaciones en el tipo de cambio.*

Actualmente, la Universidad no maneja registros en moneda extranjera

8. Reporte Analítico del Activo

Debe mostrar la siguiente información:

a) *Vida útil o porcentajes de depreciación, deterioro o amortización utilizados en los diferentes tipos de activos.*

en proceso de ejecución

b) *Cambios en el porcentaje de depreciación o valor residual de los activos.*

en proceso de ejecución

c) *Importe de los gastos capitalizados en el ejercicio, tanto financieros como de investigación y desarrollo.*

en proceso de ejecución

d) *Riesgos por tipo de cambio o tipo de interés de las inversiones financieras.*

en proceso de ejecución

e) *Valor activado en el ejercicio de los bienes construidos por la entidad.*

en proceso de ejecución

f) *Otras circunstancias de carácter significativo que afecten el activo,*

en proceso de ejecución

g) *Desmantelamiento de Activos, procedimientos, implicaciones, efectos contables.*

h) *Administración de activos; planeación con el objetivo de que el ente los utilice de manera más efectiva.
Adicionalmente, se deben incluir las explicaciones de las principales variaciones en el activo, en cuadros comparativos como sigue:*

a) *Inversiones en valores.*

No aplica

b) *Patrimonio de Organismos descentralizados de Control Presupuestario Indirecto.*

no aplica

c) *Inversiones en empresas de participación mayoritaria.*

no aplica

d) *Inversiones en empresas de participación minoritaria.*

no aplica

e) *Patrimonio de organismos descentralizados de control presupuestario directo, según corresponda.*

no aplica

9. Fideicomisos, Mandatos y Análogos

Se deberá informar:

- a) *Por ramo administrativo que los reporta.*

No aplica

- b) *Enlistar los de mayor monto de disponibilidad, relacionando aquéllos que conforman el 80% de las disponibilidades.*

no aplica

10. Reporte de la Recaudación

- a) *Análisis del comportamiento de la recaudación correspondiente al*

no aplica

- b) *Proyección de la recaudación e ingresos en el mediano plazo.*

no aplica

11. Información sobre la Deuda y el Reporte Analítico de la Deuda

- a) *Utilizar al menos los siguientes indicadores: deuda respecto al PIB y deuda respecto a la recaudación tomando,*

no aplica

- b) *Información de manera agrupada por tipo de valor gubernamental*

no aplica

12. Calificaciones otorgadas

Informar, tanto del ente público como cualquier transacción realizada, que haya sido sujeta a una calificación crediticia.

no aplica

13. Proceso de Mejora

Se informará de:

- a) *Principales Políticas de control interno.*

Establecer los lineamientos a seguir en el ejercicio de los recursos financieros de las diferentes dependencias y escuelas del Insituto, en las cuentas del gasto a través de los departamentos de Proveedores, Cuentas por Pagar, Administración de Valores, Cuentas por Cobrar y Convenios.

- b) *Medidas de desempeño financiero, metas y alcance.*

se encuentra en proceso de analisis

14. Información por Segmentos

Cuando se considere necesario se podrá revelar la información financiera de manera segmentada debido a la diversidad de las actividades y información acerca de las diferentes actividades operativas en las cuales participa, de los productos o servicios que maneja, de las el desempeño del ente, evaluar mejor los riesgos y beneficios del mismo, y entenderlo

Consecuentemente, esta información contribuye al análisis más preciso de la situación financiera, grados y fuentes de riesgo y crecimiento potencial de negocio.

La información de la situación financiera se presenta cada mes ante la Comisión de Hacienda, así como el Estado de Origen y Aplicación de Recursos

15. Eventos Posteriores al Cierre

El ente público informará el efecto en sus estados financieros de aquellos hechos ocurridos en el período posterior al que informa, que proporcionan mayor evidencia sobre eventos que le afectan económicamente y que no se conocían a la fecha de cierre.

Actualmente,El Instituto informa mensualmente sus Estados de Origen y Aplicación de Recursos, razón por la cual se conocen los eventos que pudieran afectarle económicamente.

16. Partes Relacionadas

Se debe establecer por escrito que no existen partes relacionadas que pudieran ejercer influencia significativa sobre la toma de decisiones financieras y operativas.


Se debe establecer por escrito que no existen partes relacionadas que pudieran ejercer influencia significativa sobre la toma de decisiones financieras y operativas.

En el Instituto no existen partes relacionadas que ejerzan influencia sobre la toma de decisiones.

17. Responsabilidad Sobre la Presentación Razonable de la Información Contable

La Información Contable deberá estar firmada en cada página de la misma e incluir al final la siguiente leyenda: "Bajo protesta de decir verdad declaramos que los Estados Financieros y sus notas, son razonablemente correctos y

"Bajo protesta de decir verdad declaramos que los Estados Financieros y sus notas, son razonablemente correctos y son responsabilidad del emisor"



C.P Luis Antonio Torres Ramirez

Elaboro



M.C Jesus Joaquin Quistian Contreras

Autorizó



Lic. Elena Hernandez Delgado

Revisó

INSTITUTO TECNOLOGICO SUPERIOR DE SAN PEDRO DE LAS COLONIAS**EFE 01 - Efectivo y Equivalentes**

Descripción	Al 31 de marzo de 2019	Al 31 de diciembre de 2018
Efectivo	0.00	0.00
Efectivo en Bancos - Tesorería	145,797.37	524,593.69
Efectivo en Bancos - Dependencias	0.00	0.00
Inversiones temporales (hasta 3 meses)	3,660,592.24	4,066,448.73
Fondos con afectación específica	0.00	0.00
Depósitos de fondos de terceros y otros	0.00	0.00
Total de Efectivo y Equivalentes	3,806,389.61	4,591,042.42

INSTITUTO TECNOLÓGICO SUPERIOR DE SAN PEDRO DE LAS COLONIAS

Conciliación entre los Ingresos Presupuestarios y Contables

Correspondiente del 01 de enero al 31 de marzo de 2019

(Cifras en pesos)

1. Total de Ingresos Presupuestarios		10,854,789.00
---	--	----------------------

2. Más Ingresos Contables No Presupuestarios		0.00
---	--	-------------

2.1	Ingresos Financieros	0.00
2.2	Incremento por Variación de Inventarios	0.00
2.3	Disminución del Exceso de Estimaciones por Pérdida o Deterioro u Obsolescencia	0.00
2.4	Disminución del Exceso de Provisiones	0.00
2.5	Otros Ingresos y Beneficios Varios	0.00
2.6	Otros Ingresos Contables No Presupuestarios	0.00

3. Menos Ingresos Presupuestarios No Contables		0.00
---	--	-------------

3.1	Aprovechamientos Patrimoniales	0.00
3.2	Ingresos Derivados de Financiamientos	0.00
3.3	Otros Ingresos Presupuestarios No Contables	0.00

4. Total de Ingresos Contables		10,854,789.00
---------------------------------------	--	----------------------

INSTITUTO TECNOLÓGICO SUPERIOR DE SAN PEDRO DE LAS COLONIAS

Conciliación entre los Egresos Presupuestarios y los Gastos Contables

Correspondiente del 01 de enero al 31 de marzo de 2019

(Cifras en pesos)

1. Total de Egresos Presupuestarios		8,302,209.00
--	--	---------------------

2. Menos Egresos Presupuestario No Contables		181,669.00
---	--	-------------------

2.1	Materias Primas y Materiales de Producción y Comercialización	0.00
2.2	Materiales y Suministros	0.00
2.3	Mobiliario y Equipo de Administración	37,929.00
2.4	Mobiliario y Equipo Educativo y Recreativo	15,659.00
2.5	Equipo e Instrumental Médico y de Laboratorio	0.00
2.6	Vehículos y Equipo de Transporte	0.00
2.7	Equipo de Defensa y Seguridad	0.00
2.8	Maquinaria, Otros Equipos y Herramientas	22,852.00
2.9	Activos Biológicos	0.00
2.10	Bienes Inmuebles	0.00
2.11	Activos Intangibles	105,229.00
2.12	Obra Pública en Bienes de Dominio Público	0.00
2.13	Obra Pública en Bienes Propios	0.00
2.14	Acciones y Participaciones de Capital	0.00
2.15	Compra de Títulos y Valores	0.00
2.16	Concesión de Préstamos	0.00
2.17	Inversiones en Fideicomisos, Mandatos y Otros Análogos	0.00
2.18	Provisiones para Contingencias y Otras Erogaciones Especiales	0.00
2.19	Amortización de la Deuda Pública	0.00
2.20	Adeudos de Ejercicios Fiscales Anteriores (ADEFAS)	0.00
2.21	Otros Egresos Presupuestales No Contables	0.00

3. Más Gastos Contables No Presupuestarios		0.00
---	--	-------------

3.1	Estimaciones, Depreciaciones, Deterioros, Obsolescencia y Amortizaciones	0.00
3.2	Provisiones	0.00
3.3	Disminución de Inventarios	0.00
3.4	Aumento por Insuficiencia de Estimaciones por Pérdida o Deterioro u Obsolescencia	0.00
3.5	Aumento por Insuficiencia de Provisiones	0.00
3.6	Otros Gastos	0.00
3.7	Otros Gastos Contables No Presupuestarios	0.00

4. Total de Gastos Contables		8,120,540.00
-------------------------------------	--	---------------------

Nota de Gestion Administrativa 1/

De conformidad con la nota de gestión administrativa número 17 la Información Contable deberá estar firmada en cada página de la misma e incluir al final la siguiente leyenda: "Bajo protesta de decir verdad declaramos que los Estados Financieros y sus notas, son razonablemente correctos y son responsabilidad del emisor"

INSTITUTO TECNOLÓGICO SUPERIOR DE SAN PEDRO DE LAS COLONIAS

Del 01 de enero al 31 de marzo de 2019

CUENTAS DE ORDEN CONTABLES

CUENTA	SALDO INICIAL	CARGOS	ABONOS	SALDO FINAL
7 CUENTAS DE ORDEN CONTABLES	0.00	0.00	0.00	0.00
7.1 VALORES	0.00	0.00	0.00	0.00
7.1.1 Valores en Custodia	0.00	0.00	0.00	0.00
7.1.2 Custodia de Valores	0.00	0.00	0.00	0.00
7.1.3 Instrumentos de Crédito Prestados a Formadores de Mercado	0.00	0.00	0.00	0.00
7.1.4 Préstamo de Instrumentos de Crédito a Formadores de Mercado y su Garantía	0.00	0.00	0.00	0.00
7.1.5 Instrumentos de Crédito Recibidos en Garantía de los Formadores de Mercado	0.00	0.00	0.00	0.00
7.1.6 Garantía de Créditos Recibidos de los Formadores de Mercado	0.00	0.00	0.00	0.00
7.2 EMISION DE OBLIGACIONES	0.00	0.00	0.00	0.00
7.2.1 Autorización para la Emisión de Bonos, Títulos y Valores de la Deuda Pública Interna	0.00	0.00	0.00	0.00
7.2.2 Autorización para la Emisión de Bonos, Títulos y Valores de la Deuda Pública Externa	0.00	0.00	0.00	0.00
7.2.3 Emisiones Autorizadas de la Deuda Pública Interna y Externa	0.00	0.00	0.00	0.00
7.2.4 Suscripción de Contratos de Préstamos y Otras Obligaciones de la Deuda Pública Interna	0.00	0.00	0.00	0.00
7.2.5 Suscripción de Contratos de Préstamos y Otras Obligaciones de la Deuda Pública Externa	0.00	0.00	0.00	0.00
7.2.6 Contratos de Préstamos y Otras Obligaciones de la Deuda Pública Interna y Externa	0.00	0.00	0.00	0.00
7.3 AVALES Y GARANTIAS	0.00	0.00	0.00	0.00
7.3.1 Avals Autorizados	0.00	0.00	0.00	0.00
7.3.2 Avals Firmados	0.00	0.00	0.00	0.00
7.3.3 Fianzas y Garantías Recibidas por Deudas a Cobrar	0.00	0.00	0.00	0.00
7.3.4 Fianzas y Garantías Recibidas	0.00	0.00	0.00	0.00
7.3.5 Fianzas Otorgadas para Respaldo Obligaciones no Fiscales del Gobierno	0.00	0.00	0.00	0.00
7.3.6 Fianzas Otorgadas del Gobierno para Respaldo Obligaciones no Fiscales	0.00	0.00	0.00	0.00
7.4 JUICIOS	0.00	0.00	0.00	0.00
7.4.1 Demandas Judicial en Proceso de Resolución	0.00	0.00	0.00	0.00
7.4.2 Resolución de Demandas en Proceso Judicial	0.00	0.00	0.00	0.00
7.5 INVERSION MEDIANTE PROYECTOS PARA PRESTACION DE SERVICIOS (PPS) Y SIMILARES	0.00	0.00	0.00	0.00
7.5.1 Contratos para Inversión Mediante Proyectos para Prestación de Servicios (PPS) y Similares	0.00	0.00	0.00	0.00
7.5.2 Inversión Pública Contratada Mediante Proyectos para Prestación de Servicios (PPS) y Similares	0.00	0.00	0.00	0.00
7.6 BIENES EN CONCESIONADOS O EN COMODATO	0.00	0.00	0.00	0.00
7.6.1 Bienes Bajo Contrato en Concesión	0.00	0.00	0.00	0.00
7.6.2 Contrato de Concesión por Bienes	0.00	0.00	0.00	0.00
7.6.3 Bienes Bajo Contrato en Comodato	0.00	0.00	0.00	0.00
7.6.4 Contrato de Comodato por Bienes	0.00	0.00	0.00	0.00
7.7 Deudores Diversos	0.00	1,023,230.78	1,023,230.78	0.00
7.7.1 Deudores por Subsidios	49,239,576.02	901,836.78	0.00	50,141,412.80
7.7.2 Deudores Alumnos	85,572.00	78,785.00	42,609.00	121,748.00
7.7.5 Adeudos Pendientes por Recuperar-Alumnos	85,572.00	42,609.00	78,785.00	121,748.00
7.7.6 Deudores por Ministración	49,239,576.02		901,836.78	50,141,412.80

Nota 1: Las cuentas de orden contables señaladas en el recuadro, son las mínimas necesarias, se podrán aperturar otras, de acuerdo con las necesidades de los entes públicos, incluidas las cuentas de orden de los bienes arqueológicos, artísticos e históricos.

Nota de Gestión Administrativa 17

De conformidad con la nota de gestión administrativa número 17 la Información Contable deberá estar firmada en cada página de la misma e incluir al final la siguiente leyenda: "Bajo protesta de decir verdad declaramos que los Estados Financieros v sus notas, son razonablemente correctos v son responsabilidad del emisor"

INSTITUTO TECNOLOGICO SUPERIOR DE SAN PEDRO DE LAS COLONIAS

Del 01 de enero al 31 de marzo de 2019

CUENTAS DE ORDEN PRESUPUESTALES

CUENTA	SALDO INICIAL	CARGOS	ABONOS	SALDO FINAL
8 CUENTAS DE ORDEN PRESUPUESTARIAS	0.00	168,617,587.90	168,617,587.90	0.00
8.1 LEY DE INGRESOS	0.00	68,778,227.18	68,778,227.18	0.00
8.1.1 Ley de Ingresos Estimada	0.00	42,820,471.00	0.00	42,820,471.00
8.1.2 Ley de Ingresos por Ejecutar	0.00	10,854,789.11	47,133,164.96	36,278,375.85
8.1.3 Modificaciones a la Ley de Ingresos Estimada	0.00	4,312,693.96	0.00	4,312,693.96
8.1.4 Ley de Ingresos Devengada	0.00	10,790,273.11	10,854,789.11	64,516.00
8.1.5 Ley de Ingresos Recaudada	0.00	0.00	10,790,273.11	10,790,273.11
8.2 PRESUPUESTO DE EGRESOS	0.00	99,839,360.72	9,983,960.72	0.00
8.2.1 Presupuesto de Egresos Aprobado	0.00	0.00	42,820,471.00	42,820,471.00
8.2.2 Presupuesto de Egresos por Ejercer	0.00	54,959,181.82	20,422,563.26	34,536,618.56
8.2.3 Modificaciones al Presupuesto de Egresos Aprobado	0.00	12,120,353.82	12,138,710.82	18,357.00
8.2.4 Presupuesto de Egresos Comprometido	0.00	8,302,209.44	8,302,209.44	0.00
8.2.5 Presupuesto de Egresos Devengado	0.00	8,302,209.44	8,279,319.87	22,889.57
8.2.6 Presupuesto de Egresos Ejercido	0.00	8,279,319.87	7,876,086.33	403,233.54
8.2.7 Presupuesto de Egresos Pagado	0.00	7,876,086.33	0.00	7,876,086.33

Nota de Gestión Administrativa 17

De conformidad con la nota de gestión administrativa número 17 la Información Contable deberá estar firmada en cada página de la misma e incluir al final la siguiente leyenda:

"Bajo protesta de decir verdad declaramos que los Estados Financieros y sus notas, son razonablemente correctos y son responsabilidad del emisor"



Instituto Tecnológico Superior de San Pedro, Coahuila COAHUILA DE ZARAGOZA

Balanza de Comprobación del 01/ene/2019 al 31/mar/2019

Cuentas de Mayor con saldo y/o movimientos. (De la cuenta: 1000 a la 9000)

Usr: ARACELY
Rep: rptBalanzaComprobacion

Nat.	Cuenta	Nombre de la cuenta	SALDO ANTERIOR		MOVIMIENTOS		SALDO ACTUAL	
			DEUDOR	ACREEDOR	DEUDOR	ACREEDOR	DEUDOR	ACREEDOR
D	1000	ACTIVO	\$36,234,740.79	\$0.00	\$36,178,143.17	\$35,174,846.70	\$37,238,037.26	\$0.00
D	1100	ACTIVO CIRCULANTE	\$3,914,663.47	\$0.00	\$35,996,473.74	\$35,174,846.70	\$4,736,290.51	\$0.00
D	1110	EFECTIVO Y EQUIVALENTES	\$3,806,389.61	\$0.00	\$24,889,664.27	\$24,105,011.46	\$4,591,042.42	\$0.00
D	1112	BANCOS/TESORERÍA	\$145,797.37	\$0.00	\$19,002,341.98	\$18,623,545.66	\$524,593.69	\$0.00
D	1112-1	Bancos Moneda Nacional	\$145,797.37	\$0.00	\$19,002,341.98	\$18,623,545.66	\$524,593.69	\$0.00
D	1112-1-05	Bancos Moneda Nacional - CUENTAS BANCARIAS	\$145,797.37	\$0.00	\$19,002,341.98	\$18,623,545.66	\$524,593.69	\$0.00
D	1114	INVERSIONES TEMPORALES (HASTA 3 MESES)	\$3,660,592.24	\$0.00	\$5,887,322.29	\$5,481,465.80	\$4,066,448.73	\$0.00
D	1114-1	Inversiones en Moneda Nacional CP	\$3,660,592.24	\$0.00	\$5,887,322.29	\$5,481,465.80	\$4,066,448.73	\$0.00
D	1114-1-05	Inversiones en Moneda Nacional CP - CUENTAS BANCARIAS	\$3,660,592.24	\$0.00	\$5,887,322.29	\$5,481,465.80	\$4,066,448.73	\$0.00
D	1120	DERECHOS A RECIBIR EFECTIVO O EQUIVALENTES	\$91,731.82	\$0.00	\$11,021,998.52	\$10,986,710.69	\$127,019.65	\$0.00
D	1122	CUENTAS POR COBRAR A CORTO PLAZO	\$85,572.00	\$0.00	\$10,931,586.11	\$10,895,410.11	\$121,748.00	\$0.00
D	1122-71	Ingresos por Venta de Servicios de Organismos Descentralizados	\$85,572.00	\$0.00	\$0.00	\$85,572.00	\$0.00	\$0.00
D	1122-79	Cuenta por cobrar otros Ingresos, Intereses Ganados de Títulos, Valores y demás Instrumentos Financieros	\$0.00	\$0.00	\$53,759.73	\$53,759.73	\$0.00	\$0.00
D	1123	DEUDORES DIVERSOS POR COBRAR A CORTO PLAZO	\$5,082.23	\$0.00	\$81,637.41	\$82,525.58	\$4,194.06	\$0.00
D	1123-9	Otros Deudores Diversos por Cobrar a CP	\$5,082.23	\$0.00	\$81,637.41	\$82,525.58	\$4,194.06	\$0.00
D	1123-9-2	GASTOS A COMPROBAR	\$3,890.36	\$0.00	\$80,540.97	\$82,069.58	\$2,361.75	\$0.00
D	1123-9-2-08	GASTOS A COMPROBAR - EMPLEADOS	\$3,743.85	\$0.00	\$80,540.97	\$82,069.58	\$2,215.24	\$0.00
D	1123-9-2-09	ASIMILADOS A SALARIOS	\$146.51	\$0.00	\$0.00	\$0.00	\$146.51	\$0.00
D	1123-9-6	CONTRIBUCIONES POR RECUPERAR	\$1,191.87	\$0.00	\$1,096.44	\$456.00	\$1,832.31	\$0.00
D	1124	INGRESOS POR RECUPERAR A CORTO PLAZO	\$1,077.59	\$0.00	\$8,775.00	\$8,775.00	\$1,077.59	\$0.00
D	1124-5	Aprovechamientos por Cobrar	\$1,077.59	\$0.00	\$0.00	\$0.00	\$1,077.59	\$0.00
D	1124-51	Productos de tipo corriente, Otros Productos que Generan Ingresos Corrientes	\$1,077.59	\$0.00	\$0.00	\$0.00	\$1,077.59	\$0.00
D	1124-6	Deudores Fiscales en Parcialidades por Cobrar	\$0.00	\$0.00	\$8,745.00	\$8,745.00	\$0.00	\$0.00
D	1124-61	Otros Aprovechamientos	\$0.00	\$0.00	\$8,745.00	\$8,745.00	\$0.00	\$0.00
D	1150	ALMACENES	\$16,542.04	\$0.00	\$84,810.95	\$83,124.55	\$18,228.44	\$0.00
D	1151	ALMACÉN DE MATERIALES Y SUMINISTROS DE CONSUMO	\$16,542.04	\$0.00	\$84,810.95	\$83,124.55	\$18,228.44	\$0.00
D	1151-1	Materiales de Administración, Emisión de Documentos y Artículos Oficiales	\$14,298.83	\$0.00	\$84,810.95	\$83,124.55	\$15,985.23	\$0.00
D	1151-3	Materiales y Artículos de Construcción y de Reparación	\$1,364.74	\$0.00	\$0.00	\$0.00	\$1,364.74	\$0.00
D	1151-8	Herramientas, Refacciones y Accesorios Menores para Consumo	\$878.47	\$0.00	\$0.00	\$0.00	\$878.47	\$0.00
D	1200	ACTIVO NO CIRCULANTE	\$32,320,077.32	\$0.00	\$181,669.43	\$0.00	\$32,501,746.75	\$0.00
D	1230	BIENES INMUEBLES, INFRAESTRUCTURA Y CONSTRUCCIONES EN PROCESO	\$24,905,749.61	\$0.00	\$0.00	\$0.00	\$24,905,749.61	\$0.00
D	1231	TERRENOS	\$22,776,506.00	\$0.00	\$0.00	\$0.00	\$22,776,506.00	\$0.00
D	1233	EDIFICIOS NO HABITACIONALES	\$1,362,064.49	\$0.00	\$0.00	\$0.00	\$1,362,064.49	\$0.00
D	1239	OTROS BIENES INMUEBLES	\$767,179.12	\$0.00	\$0.00	\$0.00	\$767,179.12	\$0.00
D	1240	BIENES MUEBLES	\$15,159,939.95	\$0.00	\$76,440.03	\$0.00	\$15,236,379.98	\$0.00
D	1241	MOBILIARIO Y EQUIPO DE ADMINISTRACIÓN	\$3,392,673.34	\$0.00	\$37,929.19	\$0.00	\$3,430,602.53	\$0.00
D	1241-1	Muebles de Oficina y Estantería	\$579,131.70	\$0.00	\$8,518.55	\$0.00	\$587,650.25	\$0.00
D	1241-2	Muebles, Excepto de Oficina y Estantería	\$13,082.95	\$0.00	\$0.00	\$0.00	\$13,082.95	\$0.00
D	1241-3	Equipo de Cómputo y de Tecnologías de la Información	\$2,616,003.67	\$0.00	\$29,410.64	\$0.00	\$2,645,414.31	\$0.00
D	1241-9	Otros Mobiliarios y Equipos de Administración	\$184,455.02	\$0.00	\$0.00	\$0.00	\$184,455.02	\$0.00
D	1242	MOBILIARIO Y EQUIPO EDUCACIONAL Y RECREATIVO	\$3,424,107.22	\$0.00	\$15,658.84	\$0.00	\$3,439,766.06	\$0.00
D	1242-1	Equipos y Aparatos Audiovisuales	\$767,323.83	\$0.00	\$0.00	\$0.00	\$767,323.83	\$0.00
D	1242-3	Cámaras Fotográficas y de Video	\$11,187.04	\$0.00	\$15,658.84	\$0.00	\$26,845.88	\$0.00
D	1242-9	Otro Mobiliario y Equipo Educativo y Recreativo	\$2,645,596.35	\$0.00	\$0.00	\$0.00	\$2,645,596.35	\$0.00
D	1243	EQUIPO E INSTRUMENTAL MÉDICO Y DE LABORATORIO	\$1,116,810.95	\$0.00	\$0.00	\$0.00	\$1,116,810.95	\$0.00



Instituto Tecnológico Superior de San Pedro, Coahuila COAHUILA DE ZARAGOZA

Balanza de Comprobación del 01/ene/2019 al 31/mar/2019

Cuentas de Mayor con saldo y/o movimientos. (De la cuenta: 1000 a la 9000)

Usr: ARACELY

Rep: rptBalanzaComprobacion

Nat.	Cuenta	Nombre de la cuenta	SALDO ANTERIOR		MOVIMIENTOS		SALDO ACTUAL	
			DEUDOR	ACREEDOR	DEUDOR	ACREEDOR	DEUDOR	ACREEDOR
D	1243-1	Equipo Médico y de Laboratorio	\$1,099,062.95	\$0.00	\$0.00	\$0.00	\$1,099,062.95	\$0.00
D	1243-2	Instrumental Médico y de Laboratorio	\$17,748.00	\$0.00	\$0.00	\$0.00	\$17,748.00	\$0.00
D	1244	VEHÍCULOS Y EQUIPO DE TRANSPORTE	\$3,721,454.00	\$0.00	\$0.00	\$0.00	\$3,721,454.00	\$0.00
D	1244-1	vehículos y equipo terrestre	\$2,911,600.00	\$0.00	\$0.00	\$0.00	\$2,911,600.00	\$0.00
D	1244-2	Carrocerías y Remolques	\$809,854.00	\$0.00	\$0.00	\$0.00	\$809,854.00	\$0.00
D	1246	MAQUINARIA, OTROS EQUIPOS Y HERRAMIENTAS	\$3,504,894.44	\$0.00	\$22,852.00	\$0.00	\$3,527,746.44	\$0.00
D	1246-1	Maquinaria y Equipo Agropecuario	\$228,422.81	\$0.00	\$0.00	\$0.00	\$228,422.81	\$0.00
D	1246-2	Maquinaria y Equipo Industrial	\$1,415,890.20	\$0.00	\$0.00	\$0.00	\$1,415,890.20	\$0.00
D	1246-3	Maquinaria y Equipo de Construcción	\$3,132.00	\$0.00	\$0.00	\$0.00	\$3,132.00	\$0.00
D	1246-4	Sistemas de Aire Acondicionado, Calefacción y de Refrigeración Industrial y Comercial	\$400,960.06	\$0.00	\$22,852.00	\$0.00	\$423,812.06	\$0.00
D	1246-5	Equipo de Comunicación y Telecomunicación	\$23,586.40	\$0.00	\$0.00	\$0.00	\$23,586.40	\$0.00
D	1246-6	Equipos de Generación Eléctrica, Aparatos y Accesorios Eléctricos	\$1,330,933.95	\$0.00	\$0.00	\$0.00	\$1,330,933.95	\$0.00
D	1246-7	Herramientas y Máquinas-Herramienta	\$70,382.22	\$0.00	\$0.00	\$0.00	\$70,382.22	\$0.00
D	1246-9	Otros Equipos	\$31,586.80	\$0.00	\$0.00	\$0.00	\$31,586.80	\$0.00
D	1250	ACTIVOS INTANGIBLES	\$190,057.44	\$0.00	\$105,229.40	\$0.00	\$295,286.84	\$0.00
D	1251	SOFTWARE	\$158,640.00	\$0.00	\$0.00	\$0.00	\$158,640.00	\$0.00
D	1254	LICENCIAS	\$31,417.44	\$0.00	\$105,229.40	\$0.00	\$136,646.84	\$0.00
D	1254-1	Licencias Informáticas e Intelectuales	\$31,417.44	\$0.00	\$105,229.40	\$0.00	\$136,646.84	\$0.00
A	1260	DEPRECIACIÓN, DETERIORO Y AMORTIZACIÓN ACUMULADA DE BIENES	\$0.00	\$7,935,669.68	\$0.00	\$0.00	\$0.00	\$7,935,669.68
A	1261	DEPRECIACIÓN ACUMULADA DE BIENES INMUEBLES	\$0.00	\$518,885.70	\$0.00	\$0.00	\$0.00	\$518,885.70
A	1261-2	Depreciación Acumulada de Viviendas.	\$0.00	\$114,798.21	\$0.00	\$0.00	\$0.00	\$114,798.21
A	1261-3	Depreciación Acumulada de Edificios no Habitacionales.	\$0.00	\$90,349.83	\$0.00	\$0.00	\$0.00	\$90,349.83
A	1261-9	Depreciación Acumulada de Otros Bienes Inmuebles	\$0.00	\$313,737.66	\$0.00	\$0.00	\$0.00	\$313,737.66
A	1263	DEPRECIACIÓN ACUMULADA DE BIENES MUEBLES	\$0.00	\$7,416,783.98	\$0.00	\$0.00	\$0.00	\$7,416,783.98
A	1263-1	Depreciación Acumulada de Mobiliario y Equipo de Administración.	\$0.00	\$2,846,120.10	\$0.00	\$0.00	\$0.00	\$2,846,120.10
A	1263-2	Depreciación Acumulada de Mobiliario y Equipo Educacional y Recreativo.	\$0.00	\$1,003,246.27	\$0.00	\$0.00	\$0.00	\$1,003,246.27
A	1263-3	Depreciación Acumulada de Instrumental Médico y de Laboratorio.	\$0.00	\$918,843.11	\$0.00	\$0.00	\$0.00	\$918,843.11
A	1263-4	Depreciación Acumulada de Equipo de Transporte.	\$0.00	\$2,151,996.02	\$0.00	\$0.00	\$0.00	\$2,151,996.02
A	1263-6	Depreciación Acumulada de Maquinaria, otros Equipos y Herramientas.	\$0.00	\$496,578.48	\$0.00	\$0.00	\$0.00	\$496,578.48
A	2000	PASIVO	\$0.00	\$3,966,631.52	\$11,497,053.23	\$9,766,100.60	\$0.00	\$2,235,678.89
A	2100	PASIVO CIRCULANTE	\$0.00	\$2,738,845.52	\$11,436,214.25	\$9,766,100.60	\$0.00	\$1,068,731.87
A	2110	CUENTAS POR PAGAR A CORTO PLAZO	\$0.00	\$2,738,845.52	\$11,436,214.25	\$9,766,100.60	\$0.00	\$1,068,731.87
A	2111	SERVICIOS PERSONALES POR PAGAR A CORTO PLAZO	\$0.00	\$854,555.86	\$6,279,339.17	\$5,695,811.07	\$0.00	\$271,027.76
A	2111-1	Remuneración por pagar al Personal de carácter permanente a CP	\$0.00	\$0.00	\$4,179,879.72	\$4,179,879.72	\$0.00	\$0.00
A	2111-2	Remuneración por pagar al Personal de carácter transitorio a CP	\$0.00	\$0.00	\$25,651.87	\$25,651.87	\$0.00	\$0.00
A	2111-3	Remuneraciones Adicionales y Especiales por Pagar a CP	\$0.00	\$0.00	\$393,799.86	\$393,799.86	\$0.00	\$0.00
A	2111-4	Seguridad Social y Seguros por pagar a CP	\$0.00	\$833,675.46	\$1,229,825.79	\$665,678.09	\$0.00	\$269,527.76
A	2111-5	Otras prestaciones sociales y económicas por pagar a CP	\$0.00	\$20,880.40	\$450,181.93	\$430,801.53	\$0.00	\$1,500.00
A	2112	PROVEEDORES POR PAGAR A CORTO PLAZO	\$0.00	\$161,188.18	\$2,199,656.98	\$2,474,201.36	\$0.00	\$435,732.56
A	2112-1	Deudas por Adquisición de Bienes y Contratación de Servicios por Pagar a CP	\$0.00	\$114,736.96	\$1,882,353.33	\$2,203,348.94	\$0.00	\$435,732.57
A	2112-2	Deudas por Adquisición de Bienes Inmuebles, Muebles e Intangibles por Pagar a CP	\$0.00	\$46,451.22	\$317,303.65	\$270,852.42	\$0.00	-\$0.01
A	2115	TRANSFERENCIAS OTORGADAS POR PAGAR A CORTO PLAZO	\$0.00	\$0.00	\$156,257.00	\$156,257.00	\$0.00	\$0.00
A	2117	RETENCIONES Y CONTRIBUCIONES POR PAGAR A CORTO PLAZO	\$0.00	\$1,720,616.48	\$2,800,961.10	\$1,439,831.17	\$0.00	\$359,486.55



Instituto Tecnológico Superior de San Pedro, Coahuila COAHUILA DE ZARAGOZA

Balanza de Comprobación del 01/ene/2019 al 31/mar/2019

Cuentas de Mayor con saldo y/o movimientos. (De la cuenta: 1000 a la 9000)

Usr: ARACELY
Rep: rptBalanzaComprobacion

Nat.	Cuenta	Nombre de la cuenta	SALDO ANTERIOR		MOVIMIENTOS		SALDO ACTUAL	
			DEUDOR	ACREEDOR	DEUDOR	ACREEDOR	DEUDOR	ACREEDOR
A	2117-01	Retenciones de Impuestos por Pagar a CP	\$0.00	\$1,356,680.74	\$1,857,451.16	\$701,995.02	\$0.00	\$201,224.60
A	2117-01-10	Retenciones de Impuestos por Pagar a CP - OTROS	\$0.00	\$1,356,680.74	\$1,857,451.16	\$701,995.02	\$0.00	\$201,224.60
A	2117-02	Retenciones del Sistema de Seguridad Social por Pagar a CP	\$0.00	\$269,500.76	\$581,172.11	\$473,327.09	\$0.00	\$161,655.74
A	2117-02-06	Retenciones del Sistema de Seguridad Social por Pagar a CP - DEPENDENCIAS EXTERNAS	\$0.00	\$269,500.76	\$581,172.11	\$473,327.09	\$0.00	\$161,655.74
A	2117-03	Impuesto y Derechos por Pagar a CP	\$0.00	\$495.39	\$394.00	\$158.63	\$0.00	\$260.02
A	2117-03-14	APORTACION CUOTAS INFONAVIT	\$0.00	-\$0.21	\$0.00	\$0.00	\$0.00	-\$0.21
A	2117-03-15	IVA ARRENDAMIENTO	\$0.00	\$495.60	\$394.00	\$158.63	\$0.00	\$260.23
A	2117-06	Penas, Multas, Accesorios y Actualizaciones por Pagar a CP	\$0.00	\$0.00	\$5,611.00	\$0.00	\$0.00	-\$5,611.00
A	2117-09	Otras Retenciones y Contribuciones por Pagar a CP	\$0.00	\$828.09	\$198,098.83	\$199,227.43	\$0.00	\$1,956.69
A	2117-09-10	Otras Retenciones y Contribuciones por Pagar a CP - OTROS	\$0.00	\$0.00	\$51,965.45	\$51,965.05	\$0.00	-\$0.40
A	2117-09-11	RETENCION PENSION ALIMENTICIA	\$0.00	-\$0.53	\$54,227.39	\$54,227.39	\$0.00	-\$0.53
A	2117-09-12	RETENCION SEGURO DE VIDA	\$0.00	\$0.62	\$89,182.99	\$89,182.99	\$0.00	\$0.62
A	2119	OTRAS CUENTAS POR PAGAR A CORTO PLAZO	\$0.00	\$2,485.00	\$0.00	\$0.00	\$0.00	\$2,485.00
A	2119-09	Otras cuentas por Pagar a CP	\$0.00	\$2,485.00	\$0.00	\$0.00	\$0.00	\$2,485.00
A	2119-09-13	ACREEDORES ALUMNOS - ALUMNOS	\$0.00	\$2,485.00	\$0.00	\$0.00	\$0.00	\$2,485.00
A	2200	PASIVO NO CIRCULANTE	\$0.00	\$1,227,786.00	\$60,838.98	\$0.00	\$0.00	\$1,166,947.02
A	2260	PROVISIONES A LARGO PLAZO	\$0.00	\$1,227,786.00	\$60,838.98	\$0.00	\$0.00	\$1,166,947.02
A	2269	OTRAS PROVISIONES A LARGO PLAZO	\$0.00	\$1,227,786.00	\$60,838.98	\$0.00	\$0.00	\$1,166,947.02
A	2269-1	RESERVA POR OBLIGACIONES LABORALES	\$0.00	\$1,227,786.00	\$60,838.98	\$0.00	\$0.00	\$1,166,947.02
A	3000	HACIENDA PÚBLICA/ PATRIMONIO	\$0.00	\$32,268,109.27	\$0.00	\$0.00	\$0.00	\$32,268,109.27
A	3100	HACIENDA PÚBLICA/PATRIMONIO CONTRIBUIDO	\$0.00	\$29,715,129.78	\$0.00	\$0.00	\$0.00	\$29,715,129.78
A	3110	APORTACIONES	\$0.00	\$29,715,129.78	\$0.00	\$0.00	\$0.00	\$29,715,129.78
A	3200	HACIENDA PÚBLICA /PATRIMONIO GENERADO	\$0.00	\$2,552,979.49	\$0.00	\$0.00	\$0.00	\$2,552,979.49
A	3210	RESULTADOS DEL EJERCICIO (AHORRO/ DESAHORRO)	\$0.00	\$0.00	\$0.00	\$0.00	\$0.00	\$0.00
A	3220	RESULTADOS DE EJERCICIOS ANTERIORES	\$0.00	\$2,554,036.44	\$0.00	\$0.00	\$0.00	\$2,554,036.44
A	3250	RECTIFICACIONES DE RESULTADOS DE EJERCICIOS ANTERIORES	\$0.00	-\$1,056.95	\$0.00	\$0.00	\$0.00	-\$1,056.95
A	3252	CAMBIOS POR ERRORES CONTABLES	\$0.00	-\$1,056.95	\$0.00	\$0.00	\$0.00	-\$1,056.95
A	3252-9999	Depreciaciones de ejercicios anteriores	\$0.00	-\$1,056.95	\$0.00	\$0.00	\$0.00	-\$1,056.95
A	4000	INGRESOS Y OTROS BENEFICIOS	\$0.00	\$0.00	\$0.00	\$10,854,789.11	\$0.00	\$10,854,789.11
A	4100	INGRESOS DE GESTIÓN	\$0.00	\$0.00	\$0.00	\$2,741,692.16	\$0.00	\$2,741,692.16
A	4140	DERECHOS	\$0.00	\$0.00	\$0.00	\$30.00	\$0.00	\$30.00
A	4149	OTROS DERECHOS	\$0.00	\$0.00	\$0.00	\$30.00	\$0.00	\$30.00
A	4149-01	Inscripciones, cursos y servicios	\$0.00	\$0.00	\$0.00	\$30.00	\$0.00	\$30.00
A	4149-01-002	SERVICIOS	\$0.00	\$0.00	\$0.00	\$30.00	\$0.00	\$30.00
A	4160	APROVECHAMIENTOS	\$0.00	\$0.00	\$0.00	\$8,745.00	\$0.00	\$8,745.00
A	4169	OTROS APROVECHAMIENTOS	\$0.00	\$0.00	\$0.00	\$8,745.00	\$0.00	\$8,745.00
A	4169-01	INSCRIPCIONES, CURSOS Y SERVICIOS	\$0.00	\$0.00	\$0.00	\$6,800.00	\$0.00	\$6,800.00
A	4169-01-001	DESCUENTOS Y RECARGOS	\$0.00	\$0.00	\$0.00	\$6,800.00	\$0.00	\$6,800.00
A	4169-02	SANCIONES ADMINISTRATIVAS Y FISCALES	\$0.00	\$0.00	\$0.00	\$1,945.00	\$0.00	\$1,945.00
A	4169-02-001	MULTAS Y ACCESORIOS	\$0.00	\$0.00	\$0.00	\$1,945.00	\$0.00	\$1,945.00
A	4170	INGRESOS POR VENTA DE BIENES Y PRESTACIÓN DE SERVICIOS	\$0.00	\$0.00	\$0.00	\$2,732,917.16	\$0.00	\$2,732,917.16
A	4173	INGRESOS POR VENTA DE BIENES Y PRESTACIÓN DE SERVICIOS DE ENTIDADES PARAESTATALES Y FIDEICOMISOS NO EMPRESARIALES Y NO FINANCIEROS	\$0.00	\$0.00	\$0.00	\$2,732,917.16	\$0.00	\$2,732,917.16
A	4173-2	INGRESOS POR PRESTACIÓN DE SERVICIOS DE ENTIDADES PARAESTATALES Y FIDEICOMISOS NO EMPRESARIALES Y NO FINANCIEROS	\$0.00	\$0.00	\$0.00	\$2,732,917.16	\$0.00	\$2,732,917.16



Instituto Tecnológico Superior de San Pedro, Coahuila COAHUILA DE ZARAGOZA

Balanza de Comprobación del 01/ene/2019 al 31/mar/2019

Cuentas de Mayor con saldo y/o movimientos. (De la cuenta: 1000 a la 9000)

Usr: ARACELY
Rep: rptBalanzaComprobacion

Nat.	Cuenta	Nombre de la cuenta	SALDO ANTERIOR		MOVIMIENTOS		SALDO ACTUAL	
			DEUDOR	ACREEDOR	DEUDOR	ACREEDOR	DEUDOR	ACREEDOR
A	4173-2-01	Inscripciones, cursos y servicios	\$0.00	\$0.00	\$0.00	\$2,732,917.16	\$0.00	\$2,732,917.16
A	4173-2-01-001	INSCRIPCIONES	\$0.00	\$0.00	\$0.00	\$2,399,540.00	\$0.00	\$2,399,540.00
A	4173-2-01-002	SERVICIOS	\$0.00	\$0.00	\$0.00	\$333,377.16	\$0.00	\$333,377.16
A	4200	PARTICIPACIONES, APORTACIONES, CONVENIOS, INCENTIVOS DERIVADOS DE LA COLABORACIÓN FISCAL, FONDOS DISTINTOS DE APORTACIONES, TRANSFERENCIAS, ASIGNACIONES, SUBSIDIOS Y SUBVENCIONES, Y PENSIONES Y JUBILACIONES	\$0.00	\$0.00	\$0.00	\$8,059,337.22	\$0.00	\$8,059,337.22
A	4210	PARTICIPACIONES, APORTACIONES, CONVENIOS, INCENTIVOS DERIVADOS DE LA COLABORACIÓN FISCAL Y FONDOS DISTINTOS DE APORTACIONES	\$0.00	\$0.00	\$0.00	\$8,059,337.22	\$0.00	\$8,059,337.22
A	4211	PARTICIPACIONES	\$0.00	\$0.00	\$0.00	\$220,000.00	\$0.00	\$220,000.00
A	4211-01	participaciones y fondos	\$0.00	\$0.00	\$0.00	\$220,000.00	\$0.00	\$220,000.00
A	4211-01-001	participaciones	\$0.00	\$0.00	\$0.00	\$220,000.00	\$0.00	\$220,000.00
A	4211-01-001-001	participaciones federales, fondo general	\$0.00	\$0.00	\$0.00	\$220,000.00	\$0.00	\$220,000.00
A	4213	CONVENIOS	\$0.00	\$0.00	\$0.00	\$7,839,337.22	\$0.00	\$7,839,337.22
A	4213-01	SUBSIDIOS Y FONDOS	\$0.00	\$0.00	\$0.00	\$7,839,337.22	\$0.00	\$7,839,337.22
A	4213-01-001	SUBSIDIOS	\$0.00	\$0.00	\$0.00	\$7,839,337.22	\$0.00	\$7,839,337.22
A	4213-01-001-001	Subsidios federales, fondo general	\$0.00	\$0.00	\$0.00	\$4,370,587.00	\$0.00	\$4,370,587.00
A	4213-01-001-002	Subsidios estatales, fondo general	\$0.00	\$0.00	\$0.00	\$3,468,750.22	\$0.00	\$3,468,750.22
A	4300	OTROS INGRESOS Y BENEFICIOS	\$0.00	\$0.00	\$0.00	\$53,759.73	\$0.00	\$53,759.73
A	4310	INGRESOS FINANCIEROS	\$0.00	\$0.00	\$0.00	\$52,728.36	\$0.00	\$52,728.36
A	4311	INTERESES GANADOS DE TÍTULOS, VALORES Y DEMÁS INSTRUMENTOS FINANCIEROS	\$0.00	\$0.00	\$0.00	\$52,728.36	\$0.00	\$52,728.36
A	4311-01	Intereses por Créditos, Bonos y Títulos y Valores Internos	\$0.00	\$0.00	\$0.00	\$52,728.36	\$0.00	\$52,728.36
A	4311-01-001	intereses bancarios y de inversion	\$0.00	\$0.00	\$0.00	\$52,728.36	\$0.00	\$52,728.36
A	4311-01-001-001	intereses por inversion	\$0.00	\$0.00	\$0.00	\$52,728.36	\$0.00	\$52,728.36
A	4390	OTROS INGRESOS Y BENEFICIOS VARIOS	\$0.00	\$0.00	\$0.00	\$1,031.37	\$0.00	\$1,031.37
A	4399	OTROS INGRESOS Y BENEFICIOS VARIOS	\$0.00	\$0.00	\$0.00	\$1,031.37	\$0.00	\$1,031.37
D	5000	GASTOS Y OTRAS PÉRDIDAS	\$0.00	\$0.00	\$8,120,540.01	\$0.00	\$8,120,540.01	\$0.00
D	5100	GASTOS DE FUNCIONAMIENTO	\$0.00	\$0.00	\$7,964,283.01	\$0.00	\$7,964,283.01	\$0.00
D	5110	SERVICIOS PERSONALES	\$0.00	\$0.00	\$5,695,811.07	\$0.00	\$5,695,811.07	\$0.00
D	5111	REMUNERACIONES AL PERSONAL DE CARÁCTER PERMANENTE	\$0.00	\$0.00	\$4,179,879.72	\$0.00	\$4,179,879.72	\$0.00
D	5112	REMUNERACIONES AL PERSONAL DE CARÁCTER TRANSITORIO	\$0.00	\$0.00	\$25,651.87	\$0.00	\$25,651.87	\$0.00
D	5113	REMUNERACIONES ADICIONALES Y ESPECIALES	\$0.00	\$0.00	\$393,799.86	\$0.00	\$393,799.86	\$0.00
D	5114	SEGURIDAD SOCIAL	\$0.00	\$0.00	\$665,678.09	\$0.00	\$665,678.09	\$0.00
D	5115	OTRAS PRESTACIONES SOCIALES Y ECONÓMICAS	\$0.00	\$0.00	\$430,801.53	\$0.00	\$430,801.53	\$0.00
D	5120	MATERIALES Y SUMINISTROS	\$0.00	\$0.00	\$771,448.27	\$0.00	\$771,448.27	\$0.00
D	5121	MATERIALES DE ADMINISTRACIÓN, EMISIÓN DE DOCUMENTOS Y ARTÍCULOS OFICIALES	\$0.00	\$0.00	\$319,731.66	\$0.00	\$319,731.66	\$0.00
D	5122	ALIMENTOS Y UTENSILIOS	\$0.00	\$0.00	\$5,894.90	\$0.00	\$5,894.90	\$0.00
D	5124	MATERIALES Y ARTÍCULOS DE CONSTRUCCIÓN Y DE REPARACIÓN	\$0.00	\$0.00	\$156,400.06	\$0.00	\$156,400.06	\$0.00
D	5125	PRODUCTOS QUÍMICOS, FARMACÉUTICOS Y DE LABORATORIO	\$0.00	\$0.00	\$31,953.64	\$0.00	\$31,953.64	\$0.00
D	5126	COMBUSTIBLES, LUBRICANTES Y ADITIVOS	\$0.00	\$0.00	\$186,315.40	\$0.00	\$186,315.40	\$0.00
D	5127	VESTUARIO, BLANCOS, PRENDAS DE PROTECCIÓN Y ARTÍCULOS DEPORTIVOS	\$0.00	\$0.00	\$45,278.12	\$0.00	\$45,278.12	\$0.00
D	5129	HERRAMIENTAS, REFACCIONES Y ACCESORIOS MENORES	\$0.00	\$0.00	\$25,874.49	\$0.00	\$25,874.49	\$0.00



Instituto Tecnológico Superior de San Pedro, Coahuila COAHUILA DE ZARAGOZA

Balanza de Comprobación del 01/ene/2019 al 31/mar/2019

Cuentas de Mayor con saldo y/o movimientos. (De la cuenta: 1000 a la 9000)

Usr: ARACELY
Rep: rptBalanzaComprobacion

Nat.	Cuenta	Nombre de la cuenta	SALDO ANTERIOR		MOVIMIENTOS		SALDO ACTUAL	
			DEUDOR	ACREEDOR	DEUDOR	ACREEDOR	DEUDOR	ACREEDOR
D	5130	SERVICIOS GENERALES	\$0.00	\$0.00	\$1,497,023.67	\$0.00	\$1,497,023.67	\$0.00
D	5131	SERVICIOS BÁSICOS	\$0.00	\$0.00	\$195,263.67	\$0.00	\$195,263.67	\$0.00
D	5132	SERVICIOS DE ARRENDAMIENTO	\$0.00	\$0.00	\$77,636.48	\$0.00	\$77,636.48	\$0.00
D	5133	SERVICIOS PROFESIONALES, CIENTÍFICOS Y TÉCNICOS Y OTROS SERVICIOS	\$0.00	\$0.00	\$93,721.50	\$0.00	\$93,721.50	\$0.00
D	5134	SERVICIOS FINANCIEROS, BANCARIOS Y COMERCIALES	\$0.00	\$0.00	\$15,492.96	\$0.00	\$15,492.96	\$0.00
D	5135	SERVICIOS DE INSTALACIÓN, REPARACIÓN, MANTENIMIENTO Y CONSERVACIÓN	\$0.00	\$0.00	\$627,793.97	\$0.00	\$627,793.97	\$0.00
D	5136	SERVICIOS DE COMUNICACIÓN SOCIAL Y PUBLICIDAD	\$0.00	\$0.00	\$69,438.00	\$0.00	\$69,438.00	\$0.00
D	5137	SERVICIOS DE TRASLADO Y VIÁTICOS	\$0.00	\$0.00	\$116,550.09	\$0.00	\$116,550.09	\$0.00
D	5138	SERVICIOS OFICIALES	\$0.00	\$0.00	\$216,870.00	\$0.00	\$216,870.00	\$0.00
D	5139	OTROS SERVICIOS GENERALES	\$0.00	\$0.00	\$84,257.00	\$0.00	\$84,257.00	\$0.00
D	5200	TRANSFERENCIAS, ASIGNACIONES, SUBSIDIOS Y OTRAS AYUDAS	\$0.00	\$0.00	\$156,257.00	\$0.00	\$156,257.00	\$0.00
D	5240	AYUDAS SOCIALES	\$0.00	\$0.00	\$156,257.00	\$0.00	\$156,257.00	\$0.00
D	5241	AYUDAS SOCIALES A PERSONAS	\$0.00	\$0.00	\$156,257.00	\$0.00	\$156,257.00	\$0.00
D	7000	CUENTAS DE ORDEN CONTABLES	\$0.00	\$0.00	\$1,023,230.78	\$1,023,230.78	\$0.00	\$0.00
D	7700	DEUDORES DIVERSOS	\$0.00	\$0.00	\$1,023,230.78	\$1,023,230.78	\$0.00	\$0.00
D	7710	DEUDORES POR SUBSIDIOS	\$49,239,576.02	\$0.00	\$901,836.78	\$0.00	\$50,141,412.80	\$0.00
D	7720	DEUDORES ALUMNOS	\$85,572.00	\$0.00	\$78,785.00	\$42,609.00	\$121,748.00	\$0.00
A	7750	ADEUDOS PENDIENTES POR RECUPERAR-ALUMNOS	\$0.00	\$85,572.00	\$42,609.00	\$78,785.00	\$0.00	\$121,748.00
A	7760	DEUDORES POR MINISTRACIÓN	\$0.00	\$49,239,576.02	\$0.00	\$901,836.78	\$0.00	\$50,141,412.80
D	8000	CUENTAS DE ORDEN PRESUPUESTARIAS	\$0.00	\$0.00	\$168,617,587.90	\$168,617,587.90	\$0.00	\$0.00
D	8100	LEY DE INGRESOS	\$0.00	\$0.00	\$68,778,227.18	\$68,778,227.18	\$0.00	\$0.00
D	8110	LEY DE INGRESOS ESTIMADA	\$0.00	\$0.00	\$42,820,471.00	\$0.00	\$42,820,471.00	\$0.00
D	8110-61-09	Otros Aprovechamientos	\$0.00	\$0.00	\$22,170.47	\$0.00	\$22,170.47	\$0.00
D	8110-61-09-01	INSCRIPCIONES, CURSOS Y SERVICIOS	\$0.00	\$0.00	\$16,927.00	\$0.00	\$16,927.00	\$0.00
D	8110-61-09-01-001	DESCUENTOS Y RECARGOS	\$0.00	\$0.00	\$16,927.00	\$0.00	\$16,927.00	\$0.00
D	8110-61-09-02	SANCIONES ADMINISTRATIVAS Y FISCALES	\$0.00	\$0.00	\$5,243.47	\$0.00	\$5,243.47	\$0.00
D	8110-61-09-02-001	MULTAS Y ACCESORIOS	\$0.00	\$0.00	\$5,243.47	\$0.00	\$5,243.47	\$0.00
D	8110-73	Ingresos por Venta de Bienes y Prestación de Servicios de Entidades Paraestatales y Fideicomisos No Empresariales y No Financieros	\$0.00	\$0.00	\$5,753,818.00	\$0.00	\$5,753,818.00	\$0.00
D	8110-73-2	INGRESOS POR PRESTACIÓN DE SERVICIOS DE ENTIDADES PARAESTATALES Y FIDEICOMISOS NO EMPRESARIALES Y NO FINANCIEROS	\$0.00	\$0.00	\$5,753,818.00	\$0.00	\$5,753,818.00	\$0.00
D	8110-73-2-01	Inscripciones, cursos y servicios	\$0.00	\$0.00	\$5,753,818.00	\$0.00	\$5,753,818.00	\$0.00
D	8110-73-2-01-001	INSCRIPCIONES	\$0.00	\$0.00	\$4,890,473.77	\$0.00	\$4,890,473.77	\$0.00
D	8110-73-2-01-002	SERVICIOS	\$0.00	\$0.00	\$863,344.23	\$0.00	\$863,344.23	\$0.00
D	8110-79-02	Otros Ingresos, Otros Ingresos y Beneficios Varios	\$0.00	\$0.00	\$19,756.55	\$0.00	\$19,756.55	\$0.00
D	8110-83	Convenios	\$0.00	\$0.00	\$37,024,725.98	\$0.00	\$37,024,725.98	\$0.00
D	8110-83-01	SUBSIDIOS Y FONDOS	\$0.00	\$0.00	\$37,024,725.98	\$0.00	\$37,024,725.98	\$0.00
D	8110-83-01-001	SUBSIDIOS	\$0.00	\$0.00	\$37,024,725.98	\$0.00	\$37,024,725.98	\$0.00
D	8110-83-01-001-001	Subsidios federales, fondo general	\$0.00	\$0.00	\$18,562,362.99	\$0.00	\$18,562,362.99	\$0.00
D	8110-83-01-001-002	Subsidios estatales, fondo general	\$0.00	\$0.00	\$18,462,362.99	\$0.00	\$18,462,362.99	\$0.00
A	8120	LEY DE INGRESOS POR EJECUTAR	\$0.00	\$0.00	\$10,854,789.11	\$47,133,164.96	\$0.00	\$36,278,375.85
A	8120-44	Otros Derechos	\$0.00	\$0.00	\$30.00	\$30.00	\$0.00	\$0.00
A	8120-44-01	Inscripciones, cursos y servicios	\$0.00	\$0.00	\$30.00	\$30.00	\$0.00	\$0.00
A	8120-44-01-002	SERVICIOS	\$0.00	\$0.00	\$30.00	\$30.00	\$0.00	\$0.00
A	8120-61-09	Otros Aprovechamientos	\$0.00	\$0.00	\$8,745.00	\$22,170.47	\$0.00	\$13,425.47
A	8120-61-09-01	INSCRIPCIONES, CURSOS Y SERVICIOS	\$0.00	\$0.00	\$6,800.00	\$16,927.00	\$0.00	\$10,127.00



Usr: ARACELY
Rep: rptBalanzaComprobacion

Instituto Tecnológico Superior de San Pedro, Coahuila COAHUILA DE ZARAGOZA

Balanza de Comprobación del 01/ene/2019 al 31/mar/2019
Cuentas de Mayor con saldo y/o movimientos. (De la cuenta: 1000 a la 9000)

Nat.	Cuenta	Nombre de la cuenta	SALDO ANTERIOR		MOVIMIENTOS		SALDO ACTUAL	
			DEUDOR	ACREEDOR	DEUDOR	ACREEDOR	DEUDOR	ACREEDOR
A	8120-61-09-01-001	DESCUENTOS Y RECARGOS	\$0.00	\$0.00	\$6,800.00	\$16,927.00	\$0.00	\$10,127.00
A	8120-61-09-02	SANCIONES ADMINISTRATIVAS Y FISCALES	\$0.00	\$0.00	\$1,945.00	\$5,243.47	\$0.00	\$3,298.47
A	8120-61-09-02-001	MULTAS Y ACCESORIOS	\$0.00	\$0.00	\$1,945.00	\$5,243.47	\$0.00	\$3,298.47
A	8120-73	Ingresos por Venta de Bienes y Prestación de Servicios de Entidades Paraestatales y Fideicomisos No Empresariales y No Financieros	\$0.00	\$0.00	\$2,732,917.16	\$5,760,680.00	\$0.00	\$3,027,762.84
A	8120-73-2	INGRESOS POR PRESTACIÓN DE SERVICIOS DE ENTIDADES PARAESTATALES Y FIDEICOMISOS NO EMPRESARIALES Y NO FINANCIEROS	\$0.00	\$0.00	\$2,732,917.16	\$5,760,680.00	\$0.00	\$3,027,762.84
A	8120-73-2-01	Inscripciones, cursos y servicios	\$0.00	\$0.00	\$2,732,917.16	\$5,760,680.00	\$0.00	\$3,027,762.84
A	8120-73-2-01-001	INSCRIPCIONES	\$0.00	\$0.00	\$2,399,540.00	\$4,890,473.77	\$0.00	\$2,490,933.77
A	8120-73-2-01-002	SERVICIOS	\$0.00	\$0.00	\$333,377.16	\$870,206.23	\$0.00	\$536,829.07
A	8120-79-01	Otros Ingresos, Intereses Ganados de Títulos, Valores y demás Instrumentos Financieros	\$0.00	\$0.00	\$52,728.36	\$33,075.96	\$0.00	-\$19,652.40
A	8120-79-01-01	Intereses por Créditos, Bonos y Títulos y Valores Internos	\$0.00	\$0.00	\$52,728.36	\$33,075.96	\$0.00	-\$19,652.40
A	8120-79-01-01-001	intereses bancarios y de inversion	\$0.00	\$0.00	\$52,728.36	\$33,075.96	\$0.00	-\$19,652.40
A	8120-79-01-01-001-001	intereses por inversion	\$0.00	\$0.00	\$52,728.36	\$33,075.96	\$0.00	-\$19,652.40
A	8120-79-02	Otros Ingresos, Otros Ingresos y Beneficios Varios	\$0.00	\$0.00	\$1,031.37	\$19,756.55	\$0.00	\$18,725.18
A	8120-81	Participaciones	\$0.00	\$0.00	\$220,000.00	\$2,246,363.00	\$0.00	\$2,026,363.00
A	8120-81-01	participaciones y fondos	\$0.00	\$0.00	\$220,000.00	\$2,246,363.00	\$0.00	\$2,026,363.00
A	8120-81-01-001	participaciones	\$0.00	\$0.00	\$220,000.00	\$2,246,363.00	\$0.00	\$2,026,363.00
A	8120-81-01-001-001	participaciones federales, fondo general	\$0.00	\$0.00	\$220,000.00	\$2,246,363.00	\$0.00	\$2,026,363.00
A	8120-83	Convenios	\$0.00	\$0.00	\$7,839,337.22	\$39,051,088.98	\$0.00	\$31,211,751.76
A	8120-83-01	SUBSIDIOS Y FONDOS	\$0.00	\$0.00	\$7,839,337.22	\$39,051,088.98	\$0.00	\$31,211,751.76
A	8120-83-01-001	SUBSIDIOS	\$0.00	\$0.00	\$7,839,337.22	\$39,051,088.98	\$0.00	\$31,211,751.76
A	8120-83-01-001-001	Subsidios federales, fondo general	\$0.00	\$0.00	\$4,370,587.00	\$20,588,725.99	\$0.00	\$16,218,138.99
A	8120-83-01-001-002	Subsidios estatales, fondo general	\$0.00	\$0.00	\$3,468,750.22	\$18,462,362.99	\$0.00	\$14,993,612.77
D	8130	MODIFICACIONES A LA LEY DE INGRESOS ESTIMADA	\$0.00	\$0.00	\$4,312,693.96	\$0.00	\$4,312,693.96	\$0.00
D	8130-44	Otros Derechos	\$0.00	\$0.00	\$30.00	\$0.00	\$30.00	\$0.00
D	8130-44-01	Inscripciones, cursos y servicios	\$0.00	\$0.00	\$30.00	\$0.00	\$30.00	\$0.00
D	8130-44-01-002	SERVICIOS	\$0.00	\$0.00	\$30.00	\$0.00	\$30.00	\$0.00
D	8130-73	Ingresos por Venta de Bienes y Prestación de Servicios de Entidades Paraestatales y Fideicomisos No Empresariales y No Financieros	\$0.00	\$0.00	\$6,862.00	\$0.00	\$6,862.00	\$0.00
D	8130-73-2	INGRESOS POR PRESTACIÓN DE SERVICIOS DE ENTIDADES PARAESTATALES Y FIDEICOMISOS NO EMPRESARIALES Y NO FINANCIEROS	\$0.00	\$0.00	\$6,862.00	\$0.00	\$6,862.00	\$0.00
D	8130-73-2-01	Inscripciones, cursos y servicios	\$0.00	\$0.00	\$6,862.00	\$0.00	\$6,862.00	\$0.00
D	8130-73-2-01-002	SERVICIOS	\$0.00	\$0.00	\$6,862.00	\$0.00	\$6,862.00	\$0.00
D	8130-79-01	Otros Ingresos, Intereses Ganados de Títulos, Valores y demás Instrumentos Financieros	\$0.00	\$0.00	\$33,075.96	\$0.00	\$33,075.96	\$0.00
D	8130-79-01-01	Intereses por Créditos, Bonos y Títulos y Valores Internos	\$0.00	\$0.00	\$33,075.96	\$0.00	\$33,075.96	\$0.00
D	8130-79-01-01-001	intereses bancarios y de inversion	\$0.00	\$0.00	\$33,075.96	\$0.00	\$33,075.96	\$0.00
D	8130-79-01-01-001-001	intereses por inversion	\$0.00	\$0.00	\$33,075.96	\$0.00	\$33,075.96	\$0.00
D	8130-81	Participaciones	\$0.00	\$0.00	\$2,246,363.00	\$0.00	\$2,246,363.00	\$0.00
D	8130-81-01	participaciones y fondos	\$0.00	\$0.00	\$2,246,363.00	\$0.00	\$2,246,363.00	\$0.00
D	8130-81-01-001	participaciones	\$0.00	\$0.00	\$2,246,363.00	\$0.00	\$2,246,363.00	\$0.00
D	8130-81-01-001-001	participaciones federales, fondo general	\$0.00	\$0.00	\$2,246,363.00	\$0.00	\$2,246,363.00	\$0.00
D	8130-83	Convenios	\$0.00	\$0.00	\$2,026,363.00	\$0.00	\$2,026,363.00	\$0.00
D	8130-83-01	SUBSIDIOS Y FONDOS	\$0.00	\$0.00	\$2,026,363.00	\$0.00	\$2,026,363.00	\$0.00
D	8130-83-01-001	SUBSIDIOS	\$0.00	\$0.00	\$2,026,363.00	\$0.00	\$2,026,363.00	\$0.00
D	8130-83-01-001-001	Subsidios federales, fondo general	\$0.00	\$0.00	\$2,026,363.00	\$0.00	\$2,026,363.00	\$0.00



Instituto Tecnológico Superior de San Pedro, Coahuila COAHUILA DE ZARAGOZA

Balanza de Comprobación del 01/ene/2019 al 31/mar/2019

Cuentas de Mayor con saldo y/o movimientos. (De la cuenta: 1000 a la 9000)

Usu: ARACELY

Rep: rptBalanzaComprobacion

Nat.	Cuenta	Nombre de la cuenta	SALDO ANTERIOR		MOVIMIENTOS		SALDO ACTUAL	
			DEUDOR	ACREEDOR	DEUDOR	ACREEDOR	DEUDOR	ACREEDOR
A	8140	LEY DE INGRESOS DEVENGADA	\$0.00	\$0.00	\$10,790,273.11	\$10,854,789.11	\$0.00	\$64,516.00
A	8140-44	Otros Derechos	\$0.00	\$0.00	\$30.00	\$30.00	\$0.00	\$0.00
A	8140-44-01	Inscripciones, cursos y servicios	\$0.00	\$0.00	\$30.00	\$30.00	\$0.00	\$0.00
A	8140-44-01-002	SERVICIOS	\$0.00	\$0.00	\$30.00	\$30.00	\$0.00	\$0.00
A	8140-61-09	Otros Aprovechamientos	\$0.00	\$0.00	\$8,745.00	\$8,745.00	\$0.00	\$0.00
A	8140-61-09-01	INSCRIPCIONES, CURSOS Y SERVICIOS	\$0.00	\$0.00	\$6,800.00	\$6,800.00	\$0.00	\$0.00
A	8140-61-09-01-001	DESCUENTOS Y RECARGOS	\$0.00	\$0.00	\$6,800.00	\$6,800.00	\$0.00	\$0.00
A	8140-61-09-02	SANCIONES ADMINISTRATIVAS Y FISCALES	\$0.00	\$0.00	\$1,945.00	\$1,945.00	\$0.00	\$0.00
A	8140-61-09-02-001	MULTAS Y ACCESORIOS	\$0.00	\$0.00	\$1,945.00	\$1,945.00	\$0.00	\$0.00
A	8140-73	Ingresos por Venta de Bienes y Prestación de Servicios de Entidades Paraestatales y Fideicomisos No Empresariales y No Financieros	\$0.00	\$0.00	\$2,668,401.16	\$2,732,917.16	\$0.00	\$64,516.00
A	8140-73-2	INGRESOS POR PRESTACIÓN DE SERVICIOS DE ENTIDADES PARAESTATALES Y FIDEICOMISOS NO EMPRESARIALES Y NO FINANCIEROS	\$0.00	\$0.00	\$2,668,401.16	\$2,732,917.16	\$0.00	\$64,516.00
A	8140-73-2-01	Inscripciones, cursos y servicios	\$0.00	\$0.00	\$2,668,401.16	\$2,732,917.16	\$0.00	\$64,516.00
A	8140-73-2-01-001	INSCRIPCIONES	\$0.00	\$0.00	\$2,335,024.00	\$2,399,540.00	\$0.00	\$64,516.00
A	8140-73-2-01-002	SERVICIOS	\$0.00	\$0.00	\$333,377.16	\$333,377.16	\$0.00	\$0.00
A	8140-79-01	Otros Ingresos, Intereses Ganados de Títulos, Valores y demás Instrumentos Financieros	\$0.00	\$0.00	\$52,728.36	\$52,728.36	\$0.00	\$0.00
A	8140-79-01-01	Intereses por Créditos, Bonos y Títulos y Valores Internos	\$0.00	\$0.00	\$52,728.36	\$52,728.36	\$0.00	\$0.00
A	8140-79-01-01-001	intereses bancarios y de inversion	\$0.00	\$0.00	\$52,728.36	\$52,728.36	\$0.00	\$0.00
A	8140-79-01-01-001-001	intereses por inversion	\$0.00	\$0.00	\$52,728.36	\$52,728.36	\$0.00	\$0.00
A	8140-79-02	Otros Ingresos, Otros Ingresos y Beneficios Varios	\$0.00	\$0.00	\$1,031.37	\$1,031.37	\$0.00	\$0.00
A	8140-81	Participaciones	\$0.00	\$0.00	\$220,000.00	\$220,000.00	\$0.00	\$0.00
A	8140-81-01	participaciones y fondos	\$0.00	\$0.00	\$220,000.00	\$220,000.00	\$0.00	\$0.00
A	8140-81-01-001	participaciones	\$0.00	\$0.00	\$220,000.00	\$220,000.00	\$0.00	\$0.00
A	8140-81-01-001-001	participaciones federales, fondo general	\$0.00	\$0.00	\$220,000.00	\$220,000.00	\$0.00	\$0.00
A	8140-83	Convenios	\$0.00	\$0.00	\$7,839,337.22	\$7,839,337.22	\$0.00	\$0.00
A	8140-83-01	SUBSIDIOS Y FONDOS	\$0.00	\$0.00	\$7,839,337.22	\$7,839,337.22	\$0.00	\$0.00
A	8140-83-01-001	SUBSIDIOS	\$0.00	\$0.00	\$7,839,337.22	\$7,839,337.22	\$0.00	\$0.00
A	8140-83-01-001-001	Subsidios federales, fondo general	\$0.00	\$0.00	\$4,370,587.00	\$4,370,587.00	\$0.00	\$0.00
A	8140-83-01-001-002	Subsidios estatales, fondo general	\$0.00	\$0.00	\$3,468,750.22	\$3,468,750.22	\$0.00	\$0.00
A	8150	LEY DE INGRESOS RECAUDADA	\$0.00	\$0.00	\$0.00	\$10,790,273.11	\$0.00	\$10,790,273.11
A	8150-44	Otros Derechos	\$0.00	\$0.00	\$0.00	\$30.00	\$0.00	\$30.00
A	8150-44-01	Inscripciones, cursos y servicios	\$0.00	\$0.00	\$0.00	\$30.00	\$0.00	\$30.00
A	8150-44-01-002	SERVICIOS	\$0.00	\$0.00	\$0.00	\$30.00	\$0.00	\$30.00
A	8150-61-09	Otros Aprovechamientos	\$0.00	\$0.00	\$0.00	\$8,745.00	\$0.00	\$8,745.00
A	8150-61-09-01	INSCRIPCIONES, CURSOS Y SERVICIOS	\$0.00	\$0.00	\$0.00	\$6,800.00	\$0.00	\$6,800.00
A	8150-61-09-01-001	DESCUENTOS Y RECARGOS	\$0.00	\$0.00	\$0.00	\$6,800.00	\$0.00	\$6,800.00
A	8150-61-09-02	SANCIONES ADMINISTRATIVAS Y FISCALES	\$0.00	\$0.00	\$0.00	\$1,945.00	\$0.00	\$1,945.00
A	8150-61-09-02-001	MULTAS Y ACCESORIOS	\$0.00	\$0.00	\$0.00	\$1,945.00	\$0.00	\$1,945.00
A	8150-73	Ingresos por Venta de Bienes y Prestación de Servicios de Entidades Paraestatales y Fideicomisos No Empresariales y No Financieros	\$0.00	\$0.00	\$0.00	\$2,668,401.16	\$0.00	\$2,668,401.16
A	8150-73-2	INGRESOS POR PRESTACIÓN DE SERVICIOS DE ENTIDADES PARAESTATALES Y FIDEICOMISOS NO EMPRESARIALES Y NO FINANCIEROS	\$0.00	\$0.00	\$0.00	\$2,668,401.16	\$0.00	\$2,668,401.16
A	8150-73-2-01	Inscripciones, cursos y servicios	\$0.00	\$0.00	\$0.00	\$2,668,401.16	\$0.00	\$2,668,401.16
A	8150-73-2-01-001	INSCRIPCIONES	\$0.00	\$0.00	\$0.00	\$2,335,024.00	\$0.00	\$2,335,024.00
A	8150-73-2-01-002	SERVICIOS	\$0.00	\$0.00	\$0.00	\$333,377.16	\$0.00	\$333,377.16



Usr: ARACELY
Rep: rptBalanzaComprobacion

Instituto Tecnológico Superior de San Pedro, Coahuila COAHUILA DE ZARAGOZA

Balanza de Comprobación del 01/ene/2019 al 31/mar/2019
Cuentas de Mayor con saldo y/o movimientos. (De la cuenta: 1000 a la 9000)

Nat.	Cuenta	Nombre de la cuenta	SALDO ANTERIOR		MOVIMIENTOS		SALDO ACTUAL	
			DEUDOR	ACREEDOR	DEUDOR	ACREEDOR	DEUDOR	ACREEDOR
A	8150-79-01	Otros Ingresos, Intereses Ganados de Títulos, Valores y demás Instrumentos Financieros	\$0.00	\$0.00	\$0.00	\$52,728.36	\$0.00	\$52,728.36
A	8150-79-01-01	Intereses por Créditos, Bonos y Títulos y Valores Internos	\$0.00	\$0.00	\$0.00	\$52,728.36	\$0.00	\$52,728.36
A	8150-79-01-01-001	intereses bancarios y de inversion	\$0.00	\$0.00	\$0.00	\$52,728.36	\$0.00	\$52,728.36
A	8150-79-01-01-001-001	intereses por inversion	\$0.00	\$0.00	\$0.00	\$52,728.36	\$0.00	\$52,728.36
A	8150-79-02	Otros Ingresos, Otros Ingresos y Beneficios Varios	\$0.00	\$0.00	\$0.00	\$1,031.37	\$0.00	\$1,031.37
A	8150-81	Participaciones	\$0.00	\$0.00	\$0.00	\$220,000.00	\$0.00	\$220,000.00
A	8150-81-01	participaciones y fondos	\$0.00	\$0.00	\$0.00	\$220,000.00	\$0.00	\$220,000.00
A	8150-81-01-001	participaciones	\$0.00	\$0.00	\$0.00	\$220,000.00	\$0.00	\$220,000.00
A	8150-81-01-001-001	participaciones federales, fondo general	\$0.00	\$0.00	\$0.00	\$220,000.00	\$0.00	\$220,000.00
A	8150-83	Convenios	\$0.00	\$0.00	\$0.00	\$7,839,337.22	\$0.00	\$7,839,337.22
A	8150-83-01	SUBSIDIOS Y FONDOS	\$0.00	\$0.00	\$0.00	\$7,839,337.22	\$0.00	\$7,839,337.22
A	8150-83-01-001	SUBSIDIOS	\$0.00	\$0.00	\$0.00	\$7,839,337.22	\$0.00	\$7,839,337.22
A	8150-83-01-001-001	Subsidios federales, fondo general	\$0.00	\$0.00	\$0.00	\$4,370,587.00	\$0.00	\$4,370,587.00
A	8150-83-01-001-002	Subsidios estatales, fondo general	\$0.00	\$0.00	\$0.00	\$3,468,750.22	\$0.00	\$3,468,750.22
A	8200	PRESUPUESTO DE EGRESOS	\$0.00	\$0.00	\$99,839,360.72	\$99,839,360.72	\$0.00	\$0.00
A	8210	PRESUPUESTO DE EGRESOS APROBADO	\$0.00	\$0.00	\$0.00	\$42,820,471.00	\$0.00	\$42,820,471.00
D	8220	PRESUPUESTO DE EGRESOS POR EJERCER	\$0.00	\$0.00	\$54,959,181.82	\$20,422,563.26	\$34,536,618.56	\$0.00
A	8230	MODIFICACIONES AL PRESUPUESTO DE EGRESOS APROBADO	\$0.00	\$0.00	\$12,120,353.82	\$12,138,710.82	\$0.00	\$18,357.00
D	8240	PRESUPUESTO DE EGRESOS COMPROMETIDO	\$0.00	\$0.00	\$8,302,209.44	\$8,302,209.44	\$0.00	\$0.00
D	8250	PRESUPUESTO DE EGRESOS DEVENGADO	\$0.00	\$0.00	\$8,302,209.44	\$8,279,319.87	\$22,889.57	\$0.00
D	8260	PRESUPUESTO DE EGRESOS EJERCIDO	\$0.00	\$0.00	\$8,279,319.87	\$7,876,086.33	\$403,233.54	\$0.00
D	8270	PRESUPUESTO DE EGRESOS PAGADO	\$0.00	\$0.00	\$7,876,086.33	\$0.00	\$7,876,086.33	\$0.00
Sumas =>			\$93,495,558.49	\$93,495,558.49	\$225,436,555.09	\$225,436,555.09	\$193,529,400.71	\$193,529,400.71

M.C. JESÚS JOAQUÍN QUISTIÁN CONTRERAS
DIRECTOR GENERAL

CP. LUIS ANTONIO TORRES RAMÍREZ
JEFE DEPTO. RECURSOS FINANCIEROS

LIC. ELENA HERNÁNDEZ DELGADO
SUBDIRECTORA ADMINISTRATIVA

INSTITUTO TECNOLÓGICO SUPERIOR DE SAN PEDRO DE LAS COLONIAS

Balanza de Comprobación

Del 01 de enero al 31 de marzo de 2019

CÓDIGO	CUENTA CONTABLE	SALDO INICIAL	CARGOS	ABONOS	SALDO FINAL
1	ACTIVO	36,234,740.79	36,178,143.17	35,174,846.70	37,238,037.26
1.1	ACTIVO CIRCULANTE	3,914,663.47	35,996,473.74	35,174,846.70	4,736,290.51
1.1.1	EFFECTIVO Y EQUIVALENTES	3,806,389.61	24,889,664.27	24,105,011.46	4,591,042.42
1.1.1.1	EFFECTIVO	0.00	0.00	0.00	0.00
1.1.1.2	BANCOS/TESORERÍA	145,797.37	19,002,341.98	18,623,545.66	524,593.69
1.1.1.3	BANCOS/DEPENDENCIAS Y OTROS	0.00	0.00	0.00	0.00
1.1.1.4	INVERSIONES TEMPORALES (HASTA 3 MESES)	3,660,592.24	5,887,322.29	5,481,465.80	4,066,448.73
1.1.1.5	FONDOS CON AFECTACIÓN ESPECÍFICA	0.00	0.00	0.00	0.00
1.1.1.6	DEPÓSITOS DE FONDOS DE TERCEROS EN GARANTÍA Y/O ADMINISTRACIÓN	0.00	0.00	0.00	0.00
1.1.1.9	OTROS EFFECTIVOS Y EQUIVALENTES	0.00	0.00	0.00	0.00
1.1.2	DERECHOS A RECIBIR EFFECTIVO O EQUIVALENTES	91,731.82	11,021,998.52	10,986,710.69	127,019.65
1.1.2.1	INVERSIONES FINANCIERAS DE CORTO PLAZO	0.00	0.00	0.00	0.00
1.1.2.2	CUENTAS POR COBRAR A CORTO PLAZO	85,572.00	10,931,586.11	10,895,410.11	121,748.00
1.1.2.3	DEUDORES DIVERSOS POR COBRAR A CORTO PLAZO	5,082.23	81,637.41	82,525.58	4,194.06
1.1.2.4	INGRESOS POR RECUPERAR A CORTO PLAZO	1,077.59	8,775.00	8,775.00	1,077.59
1.1.2.5	DEUDORES POR ANTICIPOS DE LA TESORERÍA A CORTO PLAZO	0.00	0.00	0.00	0.00
1.1.2.6	PRÉSTAMOS OTORGADOS A CORTO PLAZO	0.00	0.00	0.00	0.00
1.1.2.9	OTROS DERECHOS A RECIBIR EFFECTIVO O EQUIVALENTES A CORTO PLAZO	0.00	0.00	0.00	0.00
1.1.3	DERECHOS A RECIBIR BIENES O SERVICIOS	0.00	0.00	0.00	0.00
1.1.3.1	ANTICIPO A PROVEEDORES POR ADQUISICIÓN DE BIENES Y PRESTACIÓN DE SERVICIOS A CORTO PLAZO	0.00	0.00	0.00	0.00
1.1.3.2	ANTICIPO A PROVEEDORES POR ADQUISICIÓN DE BIENES INMUEBLES Y MUEBLES A CORTO PLAZO	0.00	0.00	0.00	0.00
1.1.3.3	ANTICIPO A PROVEEDORES POR ADQUISICIÓN DE BIENES INTANGIBLES A CORTO PLAZO	0.00	0.00	0.00	0.00
1.1.3.4	ANTICIPO A CONTRATISTAS POR OBRAS PÚBLICAS A CORTO PLAZO	0.00	0.00	0.00	0.00
1.1.3.9	OTROS DERECHOS A RECIBIR BIENES O SERVICIOS A CORTO PLAZO	0.00	0.00	0.00	0.00
1.1.4	INVENTARIOS	0.00	0.00	0.00	0.00
1.1.4.1	INVENTARIO DE MERCANCÍAS PARA VENTA	0.00	0.00	0.00	0.00
1.1.4.2	INVENTARIO DE MERCANCÍAS TERMINADAS	0.00	0.00	0.00	0.00
1.1.4.3	INVENTARIO DE MERCANCÍAS EN PROCESO DE ELABORACIÓN	0.00	0.00	0.00	0.00
1.1.4.4	INVENTARIO DE MATERIAS PRIMAS, MATERIALES Y SUMINISTROS PARA PRODUCCIÓN	0.00	0.00	0.00	0.00
1.1.4.5	BIENES EN TRÁNSITO	0.00	0.00	0.00	0.00
1.1.5	ALMACENES	16,542.04	84,810.95	83,124.55	18,228.44
1.1.5.1	ALMACÉN DE MATERIALES Y SUMINISTROS DE CONSUMO	16,542.04	84,810.95	83,124.55	18,228.44
1.1.6	ESTIMACIÓN POR PÉRDIDA O DETERIORO DE ACTIVOS CIRCULANTES	0.00	0.00	0.00	0.00
1.1.6.1	ESTIMACIONES PARA CUENTAS INCOBRABLES POR DERECHOS A RECIBIR EFFECTIVO O EQUIVALENTES	0.00	0.00	0.00	0.00
1.1.6.2	ESTIMACIÓN POR DETERIORO DE INVENTARIOS	0.00	0.00	0.00	0.00
1.1.9	OTROS ACTIVOS CIRCULANTES	0.00	0.00	0.00	0.00
1.1.9.1	VALORES EN GARANTÍA	0.00	0.00	0.00	0.00
1.1.9.2	BIENES EN GARANTÍA (EXCLUYE DEPÓSITOS DE FONDOS)	0.00	0.00	0.00	0.00
1.1.9.3	BIENES DERIVADOS DE EMBARGOS, DECOMISOS, ASEGURAMIENTOS Y DACIÓN EN PAGO	0.00	0.00	0.00	0.00
1.1.9.4	ADQUISICIÓN CON FONDOS DE TERCEROS	0.00	0.00	0.00	0.00
1.2	ACTIVO NO CIRCULANTE	32,320,077.32	181,669.43	0.00	32,501,746.75
1.2.1	INVERSIONES FINANCIERAS A LARGO PLAZO	0.00	0.00	0.00	0.00
1.2.1.1	INVERSIONES A LARGO PLAZO	0.00	0.00	0.00	0.00
1.2.1.2	TÍTULOS Y VALORES A LARGO PLAZO	0.00	0.00	0.00	0.00
1.2.1.3	FIDEICOMISOS, MANDATOS Y CONTRATOS ANÁLOGOS	0.00	0.00	0.00	0.00
1.2.1.4	PARTICIPACIONES Y APORTACIONES DE CAPITAL	0.00	0.00	0.00	0.00
1.2.2	DERECHOS A RECIBIR EFFECTIVO O EQUIVALENTES A LARGO PLAZO	0.00	0.00	0.00	0.00
1.2.2.1	DOCUMENTOS POR COBRAR A LARGO PLAZO	0.00	0.00	0.00	0.00
1.2.2.2	DEUDORES DIVERSOS A LARGO PLAZO	0.00	0.00	0.00	0.00
1.2.2.3	INGRESOS POR RECUPERAR A LARGO PLAZO	0.00	0.00	0.00	0.00
1.2.2.4	PRÉSTAMOS OTORGADOS A LARGO PLAZO	0.00	0.00	0.00	0.00
1.2.2.9	OTROS DERECHOS A RECIBIR EFFECTIVO O EQUIVALENTES A LARGO PLAZO	0.00	0.00	0.00	0.00
1.2.3	BIENES INMUEBLES, INFRAESTRUCTURA Y CONSTRUCCIONES EN PROCESO	24,905,749.61	0.00	0.00	24,905,749.61
1.2.3.1	TERRENOS	22,776,506.00	0.00	0.00	22,776,506.00
1.2.3.2	VIVIENDAS	0.00	0.00	0.00	0.00
1.2.3.3	EDIFICIOS NO HABITACIONALES	1,362,064.49	0.00	0.00	1,362,064.49
1.2.3.4	INFRAESTRUCTURA	0.00	0.00	0.00	0.00
1.2.3.5	CONSTRUCCIONES EN PROCESO EN BIENES DE DOMINIO PÚBLICO	0.00	0.00	0.00	0.00
1.2.3.6	CONSTRUCCIONES EN PROCESO EN BIENES PROPIOS	0.00	0.00	0.00	0.00
1.2.3.9	OTROS BIENES INMUEBLES	767,179.12	0.00	0.00	767,179.12
1.2.4	BIENES MUEBLES	15,159,939.95	76,440.03	0.00	15,236,379.98
1.2.4.1	MOBILIARIO Y EQUIPO DE ADMINISTRACIÓN	3,392,673.34	37,929.19	0.00	3,430,602.53
1.2.4.2	MOBILIARIO Y EQUIPO EDUCACIONAL Y RECREATIVO	3,424,107.22	15,658.84	0.00	3,439,766.06
1.2.4.3	EQUIPO E INSTRUMENTAL MÉDICO Y DE LABORATORIO	1,116,810.95	0.00	0.00	1,116,810.95
1.2.4.4	VEHÍCULOS Y EQUIPO DE TRANSPORTE	3,721,454.00	0.00	0.00	3,721,454.00
1.2.4.5	EQUIPO DE DEFENSA Y SEGURIDAD	0.00	0.00	0.00	0.00
1.2.4.6	MAQUINARIA, OTROS EQUIPOS Y HERRAMIENTAS	3,504,894.44	22,852.00	0.00	3,527,746.44
1.2.4.7	COLECCIONES, OBRAS DE ARTE Y OBJETOS VALIOSOS	0.00	0.00	0.00	0.00
1.2.4.8	ACTIVOS BIOLÓGICOS	0.00	0.00	0.00	0.00
1.2.5	ACTIVOS INTANGIBLES	190,057.44	105,229.40	0.00	295,286.84
1.2.5.1	SOFTWARE	158,640.00	0.00	0.00	158,640.00
1.2.5.2	PATENTES, MARCAS Y DERECHOS	0.00	0.00	0.00	0.00
1.2.5.3	CONCESIONES Y FRANQUICIAS	0.00	0.00	0.00	0.00
1.2.5.4	LICENCIAS	31,417.44	105,229.40	0.00	136,646.84
1.2.5.9	OTROS ACTIVOS INTANGIBLES	0.00	0.00	0.00	0.00

INSTITUTO TECNOLOGICO SUPERIOR DE SAN PEDRO DE LAS COLONIAS

Balanza de Comprobación

Del 01 de enero al 31 de marzo de 2019

CUENTA CONTABLE	SALDO INICIAL	CARGOS	ABONOS	SALDO FINAL
CUENTAS DE ORDEN PRESUPUESTARIAS	0.00	168,617,587.90	168,617,587.90	0.00
LEY DE INGRESOS	0.00	68,778,227.18	68,778,227.18	0.00
LEY DE INGRESOS ESTIMADA	0.00	42,820,471.00	0.00	42,820,471.00
LEY DE INGRESOS POR EJECUTAR	0.00	10,854,789.11	47,133,164.96	36,278,375.85
MODIFICACIONES A LA LEY DE INGRESOS ESTIMADA	0.00	4,312,693.96	0.00	4,312,693.96
LEY DE INGRESOS DEVENGADA	0.00	10,790,273.11	10,854,789.11	64,516.00
LEY DE INGRESOS RECAUDADA	0.00	0.00	10,790,273.11	10,790,273.11
PRESUPUESTO DE EGRESOS	0.00	99,839,360.72	99,839,360.72	0.00
PRESUPUESTO DE EGRESOS APROBADO	0.00	0.00	42,820,471.00	42,820,471.00
PRESUPUESTO DE EGRESOS POR EJERCER	0.00	54,959,181.82	20,422,563.26	34,536,618.56
MODIFICACIONES AL PRESUPUESTO DE EGRESOS APROBADO	0.00	12,120,353.82	12,138,710.82	18,357.00
PRESUPUESTO DE EGRESOS COMPROMETIDO	0.00	8,302,209.44	8,302,209.44	0.00
PRESUPUESTO DE EGRESOS DEVENGADO	0.00	8,302,209.44	8,279,319.87	22,889.57
PRESUPUESTO DE EGRESOS EJERCIDO	0.00	8,279,319.87	7,876,086.33	403,233.54
PRESUPUESTO DE EGRESOS PAGADO	0.00	7,876,086.33	0.00	7,876,086.33

Nota de Gestión Administrativa 17

De conformidad con la nota de gestión administrativa número 17 la Información Contable deberá estar firmada en cada página de la misma e incluir al final la siguiente leyenda: "Bajo protesta de decir verdad declaramos que los Estados



C.P. VICENTE MIRELES S.
CONTADORES Y AUDITORES

M.E. JESÚS JOAQUÍN QUISTIÁN CONTRERAS
DIRECTOR GENERAL DEL INSTITUTO TECNOLÓGICO SUPERIOR
DE SAN PEDRO DE LAS COLONIAS
C. TERESA GUAJARDO BERLANGA
SECRETARIA DE FISCALIZACIÓN Y RENDICIÓN DE CUENTAS DE COAHUILA
C. DIP. MARCELO DE JESUS TORRES COFIÑO
PRESIDENTE DE LA JUNTA DE GOBIERNO DEL H. CONGRESO DEL ESTADO DE COAHUILA

Introducción

Hemos examinado la situación que guarda el control interno institucional de la **INSTITUTO TECNOLÓGICO SUPERIOR DE SAN PEDRO DE LAS COLONIAS**, con base en el Marco Integrado de Control Interno emitido por el Sistema Nacional de Fiscalización, durante el periodo comprendido del 01 de enero al 31 de marzo de 2019; señalando que la administración de la entidad es responsable de dar cumplimiento a dichos requerimientos normativos y legales. Nuestra responsabilidad consiste en expresar una opinión acerca del cumplimiento de los requerimientos descritos.

Alcance

El examen se realizó de acuerdo con las Normas para Atestiguar emitidas por el Instituto Mexicano de Contadores Públicos, con base en el análisis del cumplimiento del Marco Integrado de Control Interno por parte de la entidad. Consideramos que nuestro examen proporciona una base razonable para emitir una opinión.


Limitaciones inherentes

Debido a las limitaciones inherentes en cualquier control interno, los errores o fraudes pueden ocurrir y no ser detectados. Asimismo, las proyecciones de cualquier evaluación de control interno a una fecha posterior de la revisión están sujetas al riesgo de que los procedimientos puedan llegar a ser inadecuados debido a los cambios de circunstancias, o a que el grado de cumplimiento de los procedimientos pueda deteriorarse.

Opinión

En nuestra opinión, la entidad dio cumplimiento, en todos los aspectos importantes, al Marco Integrado de Control Interno por el periodo comprendido del 01 de enero al 31 de marzo de 2019, y el control interno institucional ofrece una seguridad razonable, en todos los aspectos importantes.

CP Vicente Mireles Sepúlveda



CPC Vicente Mireles S
Niños Héroes 166 Sur Col. Centro TRC
Ced. Profesional 1663138
Registro ASE-RPI-010-2017
Torreón Coahuila a 12 de abril de 2019



C.P. VICENTE MIRELES S.
CONTADORES Y AUDITORES

Dictamen Contable

M.E. JESÚS JOAQUÍN QUISTIÁN CONTRERAS
DIRECTOR GENERAL DEL INSTITUTO TECNOLÓGICO SUPERIOR
DE SAN PEDRO DE LAS COLONIAS
C. TERESA GUAJARDO BERLANGA
SECRETARIA DE FISCALIZACIÓN Y RENDICIÓN DE CUENTAS DE COAHUILA
C. DIP. MARCELO DE JESÚS TORRES COFIÑO
PRESIDENTE DE LA JUNTA DE GOBIERNO DEL H. CONGRESO DEL ESTADO DE COAHUILA

Hemos auditado los estados financieros de la **INSTITUTO TECNOLÓGICO SUPERIOR DE SAN PEDRO DE LAS COLONIAS**, que comprenden el estado de situación financiera e informe sobre pasivos contingentes al 31 de marzo de 2019, el estado de actividades, estado de variación en la hacienda pública, estado de cambios en la situación financiera, estado de flujos de efectivo, estado analítico del activo, estado analítico de la deuda y otros pasivos, correspondientes al ejercicio terminado en dicha fecha, así como las notas explicativas de los estados financieros (desglose, memoria y gestión administrativa) que incluyen un resumen de las políticas contables significativas.

En nuestra opinión, los estados financieros contables adjuntos presentan razonablemente, en todos los aspectos materiales, la situación financiera del ente público al 31 de marzo de 2019, así como de sus resultados, flujos de efectivo y la demás información contable correspondientes al ejercicio terminado en dicha fecha, de conformidad con la Ley General de Contabilidad Gubernamental y los acuerdos normativos emitidos por el Consejo Nacional de Armonización Contable (CONAC).

Hemos llevado a cabo nuestra auditoria de conformidad con las Normas Profesionales de Auditoría del Sistema Nacional de Fiscalización (NPASNF). Nuestras responsabilidades de acuerdo con dichas normas se describen más adelante en la sección *responsabilidades del auditor en relación con la auditoria de los estados financieros* contables de nuestro informe. Somos independientes del ente público de conformidad con el Código de Ética junto con los requerimientos de ética que son aplicables a nuestra auditoria de los estados financieros y hemos cumplido las demás responsabilidades de ética de conformidad con esos requerimientos y con el Código de Ética Profesional del Sistema Nacional de Fiscalización (SNF). Consideramos que la evidencia de auditoria que hemos obtenido proporciona una base suficiente y adecuada para nuestra opinión.

Las cuestiones clave de la auditoria son aquellas cuestiones que, según nuestro juicio profesional, ha sido de la mayor significatividad en nuestra auditoria de los estados financieros del periodo actual. Estas cuestiones han sido tratadas en el contexto de nuestra auditoria de los estados financieros contables en su conjunto y en la formación de nuestra opinión sobre estos, y no expresamos una opinión por separado sobre esas cuestiones.

La dirección de la entidad es responsable de la otra información. La otra información comprende la información incluida en el Informe de Avance de Gestión Financiera del primer trimestre de 2019, pero no incluye los estados financieros contables y presupuestarios ni nuestro informe de auditoria correspondiente.

Nuestra opinión sobre los estados financieros no cubre la otra información y no expresamos ninguna forma de conclusión que proporcione un grado de seguridad sobre esta.



C.P. VICENTE MIRELES S.
CONTADORES Y AUDITORES

En relación con nuestra auditoría de los estados financieros, nuestra responsabilidad es la de leer la otra información y, al hacerlo, considerar si existe una incongruencia material entre la otra información y los estados financieros o el conocimiento obtenido por nosotros en la auditoría o si parece que existe una incorrección material en la otra información por algún otro motivo.

Si, basándonos en el trabajo que hemos realizado, concluimos que existe una incorrección material en esta otra información, estamos obligados a informar de ello. Hemos concluido que no existe una incorrección material en la otra información

Responsabilidades de la dirección y de los responsables del gobierno de la entidad en relación con los estados financieros

La dirección es responsable de la preparación y presentación razonable de los estados financieros adjuntos de conformidad con la Ley General de Contabilidad Gubernamental y los acuerdos normativos emitidos por el CONAC, y del control interno que la dirección considere necesario para permitir la preparación de estados financieros contables libres de incorrección material, debida a fraude o error.

En la preparación de los estados financieros contables, la dirección es responsable de la valoración de la capacidad del ente público de existencia permanente, revelando, según corresponda, las cuestiones relacionadas con la existencia permanente y utilizando el postulado básico de contabilidad gubernamental existencia permanente excepto por disposición legal en la que se especifique lo contrario, o bien no exista otra alternativa realista.

Los responsables del gobierno del ente público son responsables de la supervisión del proceso de información financiera del ente.

Responsabilidades del auditor en relación con la auditoría de los estados financieros

Nuestros objetivos son obtener una seguridad razonable de que los estados financieros contables en su conjunto están libres de incorrección material, debida a fraude o error, y emitir un informe de auditoría que contiene nuestra opinión. Seguridad razonable es un alto grado de seguridad, pero no garantiza que una auditoría realizada de conformidad con las NPASNF siempre detecte una incorrección material cuando existe. Las incorrecciones pueden deberse a fraude o error y se consideran materiales si, individualmente o de forma agregada, puede preverse razonablemente que influyan en las decisiones económicas que los usuarios toman basándose en los estados financieros.

CP Vicente Mireles Sepúlveda

CPC Vicente Mireles S
Niños Héroes 166 Sur Col. Centro TRC
Ced. Profesional 1663138
Registro ASE-RPI-010-2017
Torreón Coahuila a 12 de abril de 2019



C.P. VICENTE MIRELES S.
CONTADORES Y AUDITORES

Dictamen Presupuestario

M.E. JESÚS JOAQUÍN QUISTIÁN CONTRERAS
DIRECTOR GENERAL DEL INSTITUTO TECNOLÓGICO SUPERIOR
DE SAN PEDRO DE LAS COLONIAS
C. TERESA GUAJARDO BERLANGA
SECRETARIA DE FISCALIZACIÓN Y RENDICIÓN DE CUENTAS DE COAHUILA
C. DIP. MARCELO DE JESÚS TORRES COFIÑO
PRESIDENTE DE LA JUNTA DE GOBIERNO DEL

Hemos auditado los estados financieros de la **INSTITUTO TECNOLÓGICO SUPERIOR DE SAN PEDRO DE LAS COLONIAS**, que comprenden los estados analíticos de ingresos por clasificación económica, fuentes de financiamiento y rubros de ingresos; los estados analíticos del ejercicio del presupuesto de egresos por clasificación administrativa, económica, objeto del gasto y funcional, correspondientes al periodo del 01 de enero al 31 de marzo de 2019.

En nuestra opinión, los estados financieros presupuestarios adjuntos presentan razonablemente, en todos los aspectos materiales, el ejercicio del presupuesto de ingresos y egresos de la entidad, de conformidad con la Ley General de Contabilidad Gubernamental y los acuerdos normativos emitidos por el Consejo Nacional de Armonización Contable (CONAC).

Hemos llevado a cabo nuestra auditoria de conformidad con las Normas Profesionales de Auditoría del Sistema Nacional de Fiscalización (NPASNF). Nuestras responsabilidades de acuerdo con dichas normas se describen más adelante en la sección *responsabilidades del auditor en relación con la auditoria de los estados financieros* presupuestarios de nuestro informe. Somos independientes del ente público de conformidad con el Código de Ética junto con los requerimientos de ética que son aplicables a nuestra auditoría de los estados financieros y hemos cumplido las demás responsabilidades de ética de conformidad con esos requerimientos y con el Código de Ética Profesional del Sistema Nacional de Fiscalización (SNF). Consideramos que la evidencia de auditoria que hemos obtenido proporciona una base suficiente y adecuada para nuestra opinión.

Las cuestiones clave de la auditoria son aquellas cuestiones que, según nuestro juicio profesional, ha sido de la mayor significatividad en nuestra auditoria de los estados financieros del periodo actual. Estas cuestiones han sido tratadas en el contexto de nuestra auditoria de los estados financieros presupuestarios en su conjunto y en la formación de nuestra opinión sobre estos, y no expresamos una opinión por separado sobre esas cuestiones.

La dirección de la entidad es responsable de la otra información. La otra información comprende la información incluida en el Informe de Avance de Gestión Financiera del primer trimestre de 2019, pero no incluye los estados financieros contables y presupuestarios ni nuestro informe de auditoría correspondiente.

Nuestra opinión sobre los estados financieros no cubre la otra información y no expresamos ninguna forma de conclusión que proporcione un grado de seguridad sobre esta.

En relación con nuestra auditoría de los estados financieros, nuestra responsabilidad es la de leer la otra información y, al hacerlo, considerar si existe una incongruencia material entre la otra información y los estados financieros o el conocimiento obtenido por nosotros en la auditoría o si parece que existe una incorrección material en la otra información por algún otro motivo.



C.P. VICENTE MIRELES S.
CONTADORES Y AUDITORES

Si, basándonos en el trabajo que hemos realizado, concluimos que existe una incorrección material en esta otra información, estamos obligados a informar de ello. Hemos concluido que no existe una incorrección material en la otra información.

Responsabilidades de la dirección y de los responsables del gobierno de la entidad en relación con los estados financieros

La dirección es responsable de la preparación y presentación razonable de los estados financieros adjuntos de conformidad con la Ley General de Contabilidad Gubernamental y los acuerdos normativos emitidos por el CONAC, y del control interno que la dirección considere necesario para permitir la preparación de estados financieros presupuestarios libres de incorrección material, debida a fraude o error.

En la preparación de los estados financieros presupuestarios, la dirección es responsable de la valoración de la capacidad del ente público de existencia permanente, revelando, según corresponda, las cuestiones relacionadas con la existencia permanente y utilizando el postulado básico de contabilidad gubernamental existencia permanente excepto por disposición legal en la que se especifique lo contrario, o bien no exista otra alternativa realista.

Los responsables del gobierno del ente público son responsables de la supervisión del proceso de información financiera del ente.

Responsabilidades del auditor en relación con la auditoría de los estados financieros

Nuestros objetivos son obtener una seguridad razonable de que los estados financieros presupuestarios en su conjunto están libres de incorrección material, debida a fraude o error, y emitir un informe de auditoría que contiene nuestra opinión. Seguridad razonable es un alto grado de seguridad, pero no garantiza que una auditoría realizada de conformidad con las NPASNf siempre detecte una incorrección material cuando existe. Las incorrecciones pueden deberse a fraude o error y se consideran materiales si, individualmente o de forma agregada, puede preverse razonablemente que influyan en las decisiones económicas que los usuarios toman basándose en los estados financieros.

CP Vicente Mireles Sepúlveda

CPC Vicente Mireles S
Niños Héroes 166 Sur Col. Centro TRC
Ced. Profesional 1663138
Registro ASE-RPI-010-2017
Torreón Coahuila a 12 de abril de 2019



C.P. VICENTE MIRELES S.
CONTADORES Y AUDITORES

M.E. JESÚS JOAQUÍN QUISTIÁN CONTRERAS
DIRECTOR GENERAL DEL INSTITUTO TECNOLÓGICO SUPERIOR
DE SAN PEDRO DE LAS COLONIAS
C. TERESA GUAJARDO BERLANGA
SECRETARIA DE FISCALIZACIÓN Y RENDICIÓN DE CUENTAS DE COAHUILA
C. DIP. MARCELO DE JESÚS TORRES COFIÑO
PRESIDENTE DE LA JUNTA DE GOBIERNO DEL H. CONGRESO DEL ESTADO DE COAHUILA

Introducción

Hemos examinado el cumplimiento en materia de emisión, recepción y almacenaje de los Comprobantes Fiscales Digitales por Internet de la **INSTITUTO TECNOLÓGICO SUPERIOR DE SAN PEDRO DE LAS COLONIAS**, con base en la legislación y normativa fiscal aplicable, durante el periodo comprendido del 01 de enero al 31 de marzo de 2019; señalando que la administración de la entidad es responsable de dar cumplimiento a dichos requerimientos normativos y legales. Nuestra responsabilidad consiste en expresar una opinión acerca del cumplimiento de los requerimientos descritos.

Alcance

El examen se realizó de acuerdo con las Normas para Atestiguar emitidas por el Instituto Mexicano de Contadores Públicos, con base en el análisis del cumplimiento en materia de emisión, recepción y almacenaje de los Comprobantes Fiscales Digitales por Internet por parte de la entidad. Consideramos que nuestro examen proporciona una **base razonable para emitir una opinión**.

Opinión

En nuestra opinión, la entidad dio cumplimiento, en todos los aspectos importantes, en materia de emisión, recepción y almacenaje de los Comprobantes Fiscales Digitales por Internet por el periodo comprendido del 01 de enero al 31 de marzo de 2019.

CP Vicente Mireles Sepúlveda

CPC Vicente Mireles S
Niños Héroes 166 Sur Col. Centro TRC
Ced. Profesional 1663138
Registro ASE-RPI-010-2017
Torreón Coahuila a 12 de abril de 2019



INSTITUTO TECNOLÓGICO SUPERIOR DE SAN PEDRO DE LAS COLONIAS

II.- Información Presupuestaria.

- Estado analítico de ingresos, del que se deriva la presentación en clasificación económica, incluyendo los ingresos excedentes generados, del 01 de enero al 31 de marzo de 2019.
- Estado analítico de ingresos, del que se derivará la presentación en clasificación por fuentes de financiamiento, incluyendo los ingresos excedentes generados, del 01 de enero al 31 de marzo de 2019.
- Estado analítico de ingresos, del que se derivará la presentación en clasificación por rubros de ingresos, incluyendo los ingresos excedentes generados, del 01 de enero al 31 de marzo de 2019.
- Estado analítico del ejercicio del presupuesto de egresos del 01 de enero al 31 de marzo de 2019. por clasificación administrativa;
- Estado analítico del ejercicio del presupuesto de egresos del 01 de enero al 31 de marzo de 2019. por clasificación económica;
- Estado analítico del ejercicio del presupuesto de egresos del 01 de enero al 31 de marzo de 2019, por clasificación por objeto del gasto;
- Estado analítico del ejercicio del presupuesto de egresos del 01 de enero al 31 de marzo de 2019. por clasificación funcional.
- Endeudamiento neto, financiamiento menos amortización del 01 de enero al 31 de marzo de 2019,
- Intereses de la deuda del 01 de enero al 31 de marzo de 2019.; y
- Un flujo de fondos que resuma todas las operaciones del 01 de enero al 31 de marzo de 2019.

Instituto Tecnológico Superior de San Pedro, Coahuila
Estado Analítico de Ingresos
Del 1 de Enero al 31 de Marzo de 2019

Rubro de Ingresos	Ingreso					Diferencia (6= 5 - 1)
	Estimado	Ampliaciones y Reducciones	Modificado	Devengado	Recaudado	
	(1)	(2)	(3= 1 + 2)	(4)	(5)	
Impuestos	0	0	0	0	0	0
Cuotas y Aportaciones de Seguridad Social	0	0	0	0	0	0
Contribuciones de Mejoras	0	0	0	0	0	0
Derechos	0	30	30	30	30	30
Productos	0	0	0	0	0	0
Aprovechamientos	22,170	0	22,170	8,745	8,745	-13,425
Ingresos por Venta de Bienes, Prestación de Servicios y Otros Ingresos	5,773,575	39,938	5,813,513	2,786,677	2,722,161	-3,051,414
Participaciones, Aportaciones, Convenios, Incentivos Derivados de la Colaboración Fiscal y Fondos Distintos de Aportaciones	37,024,726	4,272,726	41,297,452	8,059,337	8,059,337	-28,965,389
Transferencias, Asignaciones, Subsidios y Subvenciones, y Pensiones y Jubilaciones	0	0	0	0	0	0
Ingresos Derivados de Financiamientos	0	0	0	0	0	0
Total	42,820,471	4,312,694	47,133,165	10,854,789	10,790,273	-32,030,198
				Ingresos excedentes¹		-32,030,198

Estado Analítico de Ingresos Por Fuente de Financiamiento	Ingreso					Diferencia (6= 5 - 1)
	Estimado	Ampliaciones y Reducciones	Modificado	Devengado	Recaudado	
	(1)	(2)	(3= 1 + 2)	(4)	(5)	
Ingresos del Poder Ejecutivo Federal o Estatal y de los Municipios						
Impuestos	0	0	0	0	0	0
Cuotas y Aportaciones de Seguridad Social	0	0	0	0	0	0
Contribuciones de Mejoras	0	0	0	0	0	0
Derechos	0	0	0	0	0	0
Productos	0	0	0	0	0	0
Aprovechamientos	0	0	0	0	0	0
Participaciones, Aportaciones, Convenios, Incentivos Derivados de la Colaboración Fiscal y Fondos Distintos de Aportaciones	0	0	0	0	0	0
Transferencias, Asignaciones, Subsidios y Subvenciones, y Pensiones y Jubilaciones	0	0	0	0	0	0
			0			0
Ingresos de los Entes Públicos de los Poderes Legislativo y Judicial, de los Órganos Autónomos y del Sector Paraestatal o Paramunicipal, así como de las Empresas Productivas del Estado						
Cuotas y Aportaciones de Seguridad Social	0	0	0	0	0	0
Productos	0	0	0	0	0	0
Ingresos por Venta de Bienes, Prestación de Servicios y Otros Ingresos	5,773,575	39,938	5,813,513	2,786,677	2,722,161	-3,051,414
Transferencias, Asignaciones, Subsidios y Subvenciones, y Pensiones y Jubilaciones	0	0	0	0	0	0
Ingresos derivados de financiamiento						
Ingresos Derivados de Financiamientos			0			0
Total	5,773,575	39,938	5,813,513	2,786,677	2,722,161	-3,051,414
				Ingresos excedentes²		-3,051,414

Bajo protesta de decir verdad declaramos que los Estados Financieros y sus Notas son razonablemente correctos y responsabilidad del emisor

M.C. JESÚS JOAQUÍN QUISTIÁN CONTRERAS
DIRECTOR GENERAL

CP. LUIS ANTONIO TORRES RAMÍREZ
JEFE DEPTO. RECURSOS FINANCIEROS

LIC. ELENA HERNÁNDEZ DELGADO
SUBDIRECTORA ADMINISTRATIVA

INSTITUTO TECNOLÓGICO SUPERIOR DE SAN PEDRO DE LAS COLONIAS

Estado Analítico de Ingresos

Del 01 de enero al 31 de marzo de 2019

Clasificación Económica	Ingreso					Diferencia
	Estimado	Ampliaciones y Reducciones	Modificado	Devengado	Recaudado	
	1	2	(3= 1 + 2)	4	5	
Impuestos	0.00	0.00	0.00	0.00	0.00	0.00
Cuotas y Aportaciones de Seguridad Social	0.00	0.00	0.00	0.00	0.00	0.00
Contribuciones de Mejoras	0.00	0.00	0.00	0.00	0.00	0.00
Derechos	0.00	30.00	30.00	30.00	30.00	30.00
Productos	0.00	0.00	0.00	0.00	0.00	0.00
Aprovechamientos	22,170.00	0.00	22,170.00	8,745.00	8,745.00	-13,425.00
Bienes, Prestación de	5,773,575.00	39,938.00	5,813,513.00	2,786,677.00	2,722,161.00	-3,051,414.00
Participaciones, Aportaciones, Convenios, Incentivos Derivados de la Colaboración F	37,024,726	4,272,726.00	41,297,452.00	8,059,337.00	8,059,337.00	-28,965,389.00
Transferencias, Asignaciones, Subsidios y Subvenciones, y Pensiones y Jubilaciones	0.00	0.00	0.00	0.00	0.00	0.00
Ingresos Derivados de Financiamientos	0.00	0.00	0.00	0.00	0.00	0.00
Total	42,820,471.00	4,312,694	47,133,165.00	10,854,789.00	10,790,273	-32,030,198.00
				Ingresos excedentes		

Estado Analítico de Ingresos Por Fuente de Financiamiento	Ingreso					Diferencia
	Estimado	Ampliaciones y Reducciones	Modificado	Devengado	Recaudado	
	(1)	(2)	(3= 1 + 2)	(4)	(5)	
Ingresos del Poder Ejecutivo Federal o Estatal y de los Municipios						
Impuestos	0	0	0	0	0	0
Cuotas y Aportaciones de Seguridad Social	0	0	0	0	0	0
Contribuciones de Mejoras	0	0	0	0	0	0
Derechos	0	0	0	0	0	0
Productos	0	0	0	0	0	0
Aprovechamientos	0	0	0	0	0	0
Participaciones, Aportaciones, Convenios, Incentivos	0	0	0	0	0	0
Transferencias, Asignaciones, Subsidios y Subvenciones, y	0	0	0	0	0	0
			0			0
Ingresos de los Entes Públicos de los Poderes Legislativo y Judicial, de los Órganos						
Cuotas y Aportaciones de Seguridad Social	0	0	0	0	0	0
Productos	0	0	0	0	0	0
Ingresos por Venta de Bienes, Prestación de	5,773,575	39,938	5,813,513	2,786,677	2,722,161	-3,051,414
Transferencias, Asignaciones, Subsidios y Subvenciones, y	0	0	0	0	0	0
Ingresos derivados de financiamiento						
Ingresos Derivados de Financiamientos			0			0
Total	5,773,575	39,938	5,813,513	2,786,677	2,722,161	-3,051,414
				Ingresos excedentes		

INSTITUTO TECNOLOGICO SUPERIOR DE SAN PEDRO DE LAS COLONIAS

Estado Analítico de Ingresos

Del 01 de enero al 31 de marzo de 2019

Estado Analítico de Ingresos Por Fuente de Financiamiento	Ingreso					Diferencia
	Estimado	Ampliaciones y Reducciones	Modificado	Devengado	Recaudado	
	1	2	(3= 1 + 2)	4	5	(6= 5 - 1)
Ingresos del Poder Ejecutivo Federal o Estatal y de los Municipios	0.00	0.00	0.00	0.00	0.00	0.00
Impuestos	0.00	0.00	0.00	0.00	0.00	0.00
Cuotas y Aportaciones de Seguridad Social	0.00	0.00	0.00	0.00	0.00	0.00
Contribuciones de Mejoras	0.00	0.00	0.00	0.00	0.00	0.00
Derechos	0.00	0.00	0.00	0.00	0.00	0.00
Productos	0.00	0.00	0.00	0.00	0.00	0.00
Aprovechamientos	0.00	0.00	0.00	0.00	0.00	0.00
Participaciones, Aportaciones, Convenios, Incentivos Derivados de la Colaboración Fiscal y Fondos Distintos de Aportaciones	0.00	0.00	0.00	0.00	0.00	0.00
Transferencias, Asignaciones, Subsidios y Subvenciones, y Pensiones y Jubilaciones	0.00	0.00	0.00	0.00	0.00	0.00
Ingresos de los Entes Públicos de los Poderes Legislativo y Judicial, de los Órganos Autónomos y del Sector Paraestatal o Paramunicipal, así como de las Empresas Productivas del Estado	0.00	0.00	0.00	0.00	0.00	0.00
Cuotas y Aportaciones de Seguridad Social	0.00	0.00	0.00	0.00	0.00	0.00
Productos	0.00	0.00	0.00	0.00	0.00	0.00
Ingresos por Venta de Bienes, Presentación de Servicios y Otros Ingresos	5,773,574.55	39,937.96	5,813,512.51	2,786,676.89	2,722,160.89	-3,051,413.66
Transferencias, Asignaciones, Subsidios y Subvenciones, y Pensiones y Jubilaciones	0.00	0.00	0.00	0.00	0.00	0.00
Ingresos Derivados de Financiamientos	0.00	0.00	0.00	0.00	0.00	0.00
Ingresos Derivados de Financiamientos	0.00	0.00	0.00	0.00	0.00	0.00
Total	5,773,574.55	39,937.96	5,813,512.51	2,786,676.89	2,722,160.89	-3,051,413.66
				Ingresos excedentes		-3,051,413.66

INSTITUTO TECNOLOGICO SUPERIOR DE SAN PEDRO DE LAS COLONIAS

Estado Analítico de Ingresos

Del 01 de enero al 31 de marzo de 2019

Rubro de Ingresos	Ingreso					Diferencia
	Estimado	Ampliaciones y Reducciones	Modificado	Devengado	Recaudado	
	1	2	(3= 1 + 2)	4	5	
Impuestos	0.00	0.00	0.00	0.00	0.00	0.00
Cuotas y Aportaciones de Seguridad Social	0.00	0.00	0.00	0.00	0.00	0.00
Contribuciones de Mejoras	0.00	0.00	0.00	0.00	0.00	0.00
Derechos	0.00	30.00	30.00	30.00	30.00	30.00
Productos	0.00	0.00	0.00	0.00	0.00	0.00
Aprovechamientos	22,170.00	0.00	22,710.00	8,745.00	8,745.00	-13,425.00
Ingresos por Venta de Bienes, Presentación de Servicios y Otros Ingresos	5,773,574.55	39,937.96	5,813,512.51	2,786,676.89	2,722,160.89	-3,051,413.66
Participaciones, Aportaciones, Convenios, Incentivos Derivados de la Colaboración Fiscal y Fondos Distintos de Aportaciones	37,024,725.98	4,272,726.00	41,297,451.98	8,059,337.22	8,059,337.22	-28,965,388.76
Transferencias, Asignaciones, Subsidios y Subvenciones, y Pensiones v Jubilaciones	0.00	0.00	0.00	0.00	0.00	0.00
Ingresos Derivados de Financiamientos	0.00	0.00	0.00	0.00	0.00	0.00
Total	42,820,471.00	4,312,693.96	47,133,164.96	10,854,789.11	10,790,273.11	-32,030,197.89
				Ingresos excedentes		

Instituto Tecnológico Superior de San Pedro, Coahuila
Estado Analítico del Ejercicio del Presupuesto de Egresos
Clasificación Administrativa
Del 1 de Enero al 31 de Marzo de 2019

Concepto	Egresos					Subejercicio 6 = (3 - 4)
	Aprobado	Ampliaciones/ (Reducciones)	Modificado	Devengado	Pagado	
	1	2	3 = (1 + 2)	4	5	
100 DIRECCION GENERAL	\$696,326	\$498,413	\$1,194,739	\$543,749	\$190,337	\$650,990
101 DIRECCION GENERAL	\$200,440	\$7,413	\$207,853	\$41,688	\$41,688	\$166,165
102 DIRECCION DE PLANEACIÓN Y VINCULACIÓN	\$495,886	\$491,000	\$986,886	\$502,061	\$148,649	\$484,825
200 SUBDIRECCION DE ADMINISTRACION Y FINANZAS	\$37,093,686	-\$678,756	\$36,414,930	\$6,885,626	\$6,854,452	\$29,529,304
201 SUBDIRECCION DE ADMINISTRACION Y FINANZAS	\$798,742	-\$8,600	\$790,142	\$47,302	\$47,302	\$742,841
202 DEPARTAMENTO DE RECURSOS FINANCIEROS Y HUMANOS	\$30,274,590	-\$664,857	\$29,609,734	\$5,778,747	\$5,778,747	\$23,830,987
203 DEPARTAMENTO DE REC. MATERIALES Y SERVICIOS GENERALES	\$3,668,574	\$2,470	\$3,671,044	\$637,771	\$626,201	\$3,033,273
204 DEPARTAMENTO DE CENTRO DE COMPUTO Y MANTENIMIENTO	\$2,351,780	-\$680,000	\$1,671,780	\$402,198	\$382,594	\$1,269,582
205 CONTABILIDAD Y FINANZAS	\$0	\$672,231	\$672,231	\$19,609	\$19,609	\$652,622
300 SUBDIRECCION ACADEMICA	\$2,748,724	\$115,500	\$2,864,224	\$423,908	\$411,089	\$2,440,316
301 SUBDIRECCION ACADEMICA	\$608,547	\$269,670	\$878,217	\$311,865	\$310,365	\$566,352
302 DIVISION DE INGENIERIA EN SISTEMAS COMPUTACIONALES	\$461,634	\$3,000	\$464,634	\$7,182	\$4,182	\$457,452
303 DIVISION DE INGENIERIA INDUSTRIAL	\$401,351	\$0	\$401,351	\$1,470	\$0	\$399,881
304 DIVISION DE ING EN GESTION EMPRESARIAL	\$179,703	\$5,500	\$185,203	\$13,949	\$7,099	\$171,254
305 DEPARTAMENTO DE DESARROLLO ACADEMICO	\$150,000	-\$89,670	\$60,330	\$55,091	\$55,091	\$5,239
306 DEPTO. DE INNOVACION E INVESTIGACION TECNOLOGICA	\$349,581	\$0	\$349,581	\$0	\$0	\$349,581
307 DIVISION DE INGENIERIA EN LOGISTICA	\$128,201	\$0	\$128,201	\$11,624	\$11,624	\$116,578
308 SERVICIOS ESCOLARES	\$469,707	-\$73,000	\$396,707	\$22,727	\$22,727	\$373,980
400 SUBDIRECCION DE PLANEACION	\$1,367,704	\$83,200	\$1,450,904	\$132,756	\$132,756	\$1,318,148
401 SUBDIRECCION DE PLANEACION	\$75,700	\$100,100	\$175,800	\$45,177	\$45,177	\$130,624
410 CENTRO DE INFORMACION	\$507,475	-\$14,000	\$493,475	\$84,679	\$84,679	\$408,796
411 DEPARTAMENTO DE PLANEACION Y CALIDAD	\$784,528	-\$2,900	\$781,628	\$2,900	\$2,900	\$778,728
500 SUBDIRECCIÓN DE VINCULACIÓN	\$827,868	\$0	\$827,868	\$305,121	\$276,403	\$522,746
501 SUBDIRECCIÓN DE VINCULACIÓN	\$827,868	\$0	\$827,868	\$305,121	\$276,403	\$522,746
600 TRANSPARENCIA	\$86,163	\$0	\$86,163	\$11,049	\$11,049	\$75,114
601 TRANSPARENCIA	\$86,163	\$0	\$86,163	\$11,049	\$11,049	\$75,114
Total del Gasto	\$42,820,471	\$18,357	\$42,838,828	\$8,302,209	\$7,876,086	\$34,536,619

Bajo protesta de decir verdad declaramos que los Estados Financieros y sus Notas son razonablemente correctos y responsabilidad del emisor

M.C. JESÚS JOAQUÍN QUISTIÁN CONTRERAS
DIRECTOR GENERAL


CP. LUIS ANTONIO TORRES RAMÍREZ
JEFE DEPTO. RECURSOS FINANCIEROS


LIC. ELENA HERNÁNDEZ DELGADO
SUBDIRECTORA ADMINISTRATIVA


Instituto Tecnológico Superior de San Pedro, Coahuila
Estado Analítico del Ejercicio del Presupuesto de Egresos
Clasificación Económica (por Tipo de Gasto)
Del 1 de Enero al 31 de Marzo de 2019

Concepto	Egresos					Subejercicio 6 = (3 - 4)
	Aprobado	Ampliaciones/ (Reducciones)	Modificado	Devengado	Pagado	
	1	2	3 = (1 + 2)	4	5	
Gasto Corriente	38,058,485	821,207	38,879,692	8,120,540	7,694,417	30,759,152
Gasto de Capital	4,761,986	-802,850	3,959,136	181,669	181,669	3,777,467
Amortización de la Deuda y Disminución de Pasivos	0	0	0	0	0	0
Pensiones y Jubilaciones	0	0	0	0	0	0
Participaciones	0	0	0	0	0	0
Total del Gasto	42,820,471	18,357	42,838,828	8,302,209	7,876,086	34,536,619

Bajo protesta de decir verdad declaramos que los Estados Financieros y sus Notas son razonablemente correctos y responsabilidad del emisor


 M.C. JESÚS JOAQUÍN QUISTIÁN CONTRERAS
 DIRECTOR GENERAL


 LIC. ELENA HERNÁNDEZ DELGADO
 SUBDIRECTORA ADMINISTRATIVA


 CP. LUIS ANTONIO TORRES RAMÍREZ
 JEFE DEPTO. RECURSOS FINANCIEROS

INSTITUTO TECNOLOGICO SUPERIOR DE SAN PEDRO DE LAS COLONIAS
Estado Analítico del Ejercicio del Presupuesto de Egresos
Clasificación Económica (por Tipo de Gasto)
Del 01 de enero al 31 de marzo de 2019

Concepto	Egresos				
	Aprobado	Ampliaciones/ (Reducciones)	Modificado	Devengado	Pagado
	1	2	3 = (1 + 2)	4	5
Gasto Corriente	38,058,485.00	821,207.00	38,879,692.00	8,120,540.00	7,694,417.00
Gasto de Capital	4,761,986.00	-802,850.00	3,959,136.00	181,669.00	181,669.00
Amortización de la Deuda y Disminución de Pasivos	0.00	0.00	0.00	0.00	0.00
Pensiones y Jubilaciones	0.00	0.00	0.00	0.00	0.00
Participaciones	0.00	0.00	0.00	0.00	0.00
Total del Gasto	42,820,471.00	18,357.00	42,838,828.00	8,302,209.00	7,876,086.00

Instituto Tecnológico Superior de San Pedro, Coahuila
 Estado Analítico del Ejercicio del Presupuesto de Egresos
 Clasificación por Objeto del Gasto (Capítulo y Concepto)
 Del 1 de Enero al 31 de Marzo de 2019

Concepto	Egresos					Subejercicio 6 = (3 - 4)
	Aprobado	Ampliaciones/ (Reducciones)	Modificado	Devengado	Pagado	
	1	2	3 = (1 + 2)	4	5	
Inversiones Para el Fomento de Actividades Productivas	0	0	0	0	0	0
Acciones y Participaciones de Capital	0	0	0	0	0	0
Compra de Títulos y Valores	0	0	0	0	0	0
Concesión de Préstamos	0	0	0	0	0	0
Inversiones en Fideicomisos, Mandatos y Otros Análogos	0	0	0	0	0	0
Otras Inversiones Financieras	0	0	0	0	0	0
Provisiones para Contingencias y Otras Erogaciones Especiales	0	0	0	0	0	0
Participaciones y Aportaciones	0	0	0	0	0	0
Participaciones	0	0	0	0	0	0
Aportaciones	0	0	0	0	0	0
Convenios	0	0	0	0	0	0
Deuda Pública	0	0	0	0	0	0
Amortización de la Deuda Pública	0	0	0	0	0	0
Intereses de la Deuda Pública	0	0	0	0	0	0
Comisiones de la Deuda Pública	0	0	0	0	0	0
Gastos de la Deuda Pública	0	0	0	0	0	0
Costo por Coberturas	0	0	0	0	0	0
Apoyos Financieros	0	0	0	0	0	0
Adeudos de Ejercicios Fiscales Anteriores (Adefas)	0	0	0	0	0	0
Total del Gasto	42,820,471	18,357	42,838,828	8,302,209	7,876,086	34,536,619

Bajo protesta de decir verdad declaramos que los Estados Financieros y sus Notas son razonablemente correctos y responsabilidad del emisor

M.C. JESUS JOAQUÍN QUISTIÁN CONTRERAS
 DIRECTOR GENERAL

CP. LUIS ANTONIO TORRES RAMÍREZ
 JEFE DEPTO. RECURSOS FINANCIEROS

LIC. ELENA HERNÁNDEZ DELGADO
 SUBDIRECTORA ADMINISTRATIVA

INSTITUTO TECNOLÓGICO SUPERIOR DE SAN PEDRO DE LAS COLONIAS

Estado Analítico del Ejercicio del Presupuesto de Egresos

Clasificación por Objeto del Gasto (Capítulo y Concepto)

Del 01 de enero al 31 de marzo de 2019

Concepto	Egresos					Subejercicio 6 = (3 - 4)
	Aprobado	Ampliaciones/ (Reducciones)	Modificado	Devengado	Pagado	
	1	2	3 = (1 + 2)	4	5	
Servicios Personales	28,977,923.00	248,068.00	29,225,991.00	5,695,811.00	5,694,311.00	23,530,180.00
Remuneraciones al Personal de Carácter Permanente	18,104,146.00	-313,722.00	17,790,424.00	4,179,880.00	4,179,880.00	13,610,544.00
Remuneraciones al Personal de Carácter Transitorio	154,000.00	26,620.00	180,620.00	25,652.00	25,652.00	154,968.00
Remuneraciones Adicionales y Especiales	4,533,925.00	270,589.00	4,804,513.00	393,800.00	393,800.00	4,410,714.00
Seguridad Social	3,629,085.00	220,700.00	3,849,785.00	665,678.00	665,678.00	3,184,107.00
Otras Prestaciones Sociales y Económicas	1,688,365.00	62,420.00	1,750,786.00	430,802.00	429,302.00	1,319,984.00
Previsiones	0.00	0.00	0.00	0.00	0.00	0.00
Pago de Estímulos a Servidores Públicos	868,402.00	-18,539.00	849,863.00	0.00	0.00	849,863.00
Materiales y Suministros	2,829,275.00	-15,085.00	2,814,190.00	771,448.00	763,107.00	2,042,742.00
Materiales de Administración, Emisión de Documentos y Artículos Oficiales	1,337,435.00	-177,061.00	1,160,373.00	319,732.00	318,262.00	840,642.00
Alimentos y Utensilios	207,767.00	-39,303.00	168,464.00	5,895.00	5,743.00	162,569.00
Materias Primas y Materiales de Producción y Comercialización	2,000.00	0.00	2,000.00	0.00	0.00	2,000.00
Materiales y Artículos de Construcción y de Reparación	305,191.00	83,452.00	388,643.00	156,400.00	156,400.00	232,243.00
Productos Químicos, Farmacéuticos y de Laboratorio	142,640.00	21,827.00	164,467.00	31,954.00	28,234.00	132,513.00
Combustibles, Lubricantes y Aditivos	360,614.00	192,170.00	552,784.00	186,315.00	186,315.00	366,468.00
Vestuario, Blancos, Prendas de Protección y Artículos Deportivos	227,648.00	-58,435.00	169,213.00	45,278.00	42,278.00	123,935.00
Materiales y Suministros Para Seguridad	0.00	0.00	0.00	0.00	0.00	0.00
Herramientas, Refacciones y Accesorios Menores	245,981.00	-37,735.00	208,246.00	25,874.00	25,874.00	182,371.00
Servicios Generales	5,698,946.00	447,725.00	6,146,671.00	1,497,024.00	1,080,742.00	4,649,647.00
Servicios Básicos	1,304,940.00	1,922.00	1,306,862.00	195,264.00	187,566.00	1,111,598.00
Servicios de Arrendamiento	194,400.00	15,820.00	210,220.00	77,636.00	77,636.00	132,584.00
Servicios Profesionales, Científicos, Técnicos y Otros Servicios	732,050.00	41,509.00	773,559.00	93,722.00	93,722.00	679,838.00
Servicios Financieros, Bancarios y Comerciales	360,000.00	-82,979.00	277,021.00	15,493.00	15,493.00	261,528.00
Servicios de Instalación, Reparación, Mantenimiento y Conservación	388,400.00	508,892.00	897,292.00	627,794.00	254,779.00	269,498.00
Servicios de Comunicación Social y Publicidad.	104,226.00	-16,450.00	87,776.00	69,438.00	69,438.00	18,338.00
Servicios de Traslado y Viáticos	1,562,190.00	-83,769.00	1,478,421.00	116,550.00	87,832.00	1,361,871.00
Servicios Oficiales	411,740.00	236,199.00	647,939.00	216,870.00	210,020.00	431,069.00
Otros Servicios Generales	641,000.00	-173,420.00	467,580.00	84,257.00	84,257.00	383,323.00
Transferencias, Asignaciones, Subsidios y Otras Ayudas	552,340.00	142,500.00	694,840.00	156,257.00	156,257.00	538,583.00
Transferencias Internas y Asignaciones al Sector Público	0.00	0.00	0.00	0.00	0.00	0.00
Transferencias al Resto del Sector Público	0.00	0.00	0.00	0.00	0.00	0.00
Subsidios y Subvenciones	0.00	0.00	0.00	0.00	0.00	0.00
Ayudas Sociales	552,340.00	142,500.00	694,840.00	156,257.00	156,257.00	538,583.00
Pensiones y Jubilaciones	0.00	0.00	0.00	0.00	0.00	0.00
Transferencias a Fideicomisos, Mandatos y Otros Análogos	0.00	0.00	0.00	0.00	0.00	0.00
Transferencias a la Seguridad Social	0.00	0.00	0.00	0.00	0.00	0.00
Donativos	0.00	0.00	0.00	0.00	0.00	0.00
Transferencias al Exterior	0.00	0.00	0.00	0.00	0.00	0.00
Bienes Muebles, Inmuebles e Intangibles	4,761,986.00	-804,850.00	3,957,136.00	181,669.00	181,669.00	3,775,467.00
Mobiliario y Equipo de Administración	2,571,077.00	-703,050.00	1,868,027.00	37,929.00	37,929.00	1,830,098.00
Mobiliario y Equipo Educativo y Recreativo	384,358.00	12,100.00	396,458.00	15,659.00	15,659.00	380,799.00
Equipo e Instrumental Médico y de Laboratorio	0.00	0.00	0.00	0.00	0.00	0.00
Vehículos y Equipo de Transporte	900,000.00	0.00	900,000.00	0.00	0.00	900,000.00
Equipo de Defensa y Seguridad	0.00	0.00	0.00	0.00	0.00	0.00
Maquinaria, Otros Equipos y Herramientas	646,552.00	-78,800.00	567,752.00	22,852.00	22,852.00	544,900.00
Activos Biológicos	10,000.00	-6,800.00	3,200.00	0.00	0.00	3,200.00
Bienes Inmuebles	0.00	0.00	0.00	0.00	0.00	0.00
Activos Intangibles	250,000.00	-28,300.00	221,700.00	105,229.00	105,229.00	116,471.00
Inversión Pública	0.00	0.00	0.00	0.00	0.00	0.00
Obra Pública en Bienes de Dominio Público	0.00	0.00	0.00	0.00	0.00	0.00
Obra Pública en Bienes Propios	0.00	0.00	0.00	0.00	0.00	0.00
Proyectos Productivos y Acciones de Fomento	0.00	0.00	0.00	0.00	0.00	0.00
Inversiones Financieras y Otras Provisiones	0.00	0.00	0.00	0.00	0.00	0.00
Inversiones Para el Fomento de Actividades Productivas.	0.00	0.00	0.00	0.00	0.00	0.00
Acciones y Participaciones de Capital	0.00	0.00	0.00	0.00	0.00	0.00
Compra de Títulos y Valores	0.00	0.00	0.00	0.00	0.00	0.00
Concesión de Préstamos	0.00	0.00	0.00	0.00	0.00	0.00
Inversiones en Fideicomisos, Mandatos y Otros Análogos	0.00	0.00	0.00	0.00	0.00	0.00
Otras Inversiones Financieras	0.00	0.00	0.00	0.00	0.00	0.00
Provisiones para Contingencias y Otras Erogaciones Especiales	0.00	0.00	0.00	0.00	0.00	0.00
Participaciones y Aportaciones	0.00	0.00	0.00	0.00	0.00	0.00
Participaciones	0.00	0.00	0.00	0.00	0.00	0.00
Aportaciones	0.00	0.00	0.00	0.00	0.00	0.00
Convenios	0.00	0.00	0.00	0.00	0.00	0.00
Deuda Pública	0.00	0.00	0.00	0.00	0.00	0.00
Amortización de la Deuda Pública	0.00	0.00	0.00	0.00	0.00	0.00
Intereses de la Deuda Pública	0.00	0.00	0.00	0.00	0.00	0.00
Comisiones de la Deuda Pública	0.00	0.00	0.00	0.00	0.00	0.00
Gastos de la Deuda Pública	0.00	0.00	0.00	0.00	0.00	0.00
Costo por Coberturas	0.00	0.00	0.00	0.00	0.00	0.00
Apoyos Financieros	0.00	0.00	0.00	0.00	0.00	0.00
Adeudos de Ejercicios Fiscales Anteriores (Adefas)	0.00	0.00	0.00	0.00	0.00	0.00
Total del Gasto	42,820,471.00	18,357.00	42,838,828.00	8,302,209.00	7,876,086.00	34,536,619.00

Instituto Tecnológico Superior de San Pedro, Coahuila
Estado Analítico del Ejercicio del Presupuesto de Egresos
Clasificación Funcional (Finalidad y Función)
Del 1 de Enero al 31 de Marzo de 2019

Concepto	Egresos					Subejercicio 6 = (3 - 4)
	Aprobado	Ampliaciones/ (Reducciones)	Modificado	Devengado	Pagado	
	1	2	3 = (1 + 2)	4	5	
Gobierno	0	0	0	0	0	0
Legislación			0			0
Justicia			0			0
Coordinación de la Política de Gobierno			0			0
Relaciones Exteriores			0			0
Asuntos Financieros y Hacendarios			0			0
Seguridad Nacional			0			0
Asuntos de Orden Público y de Seguridad Interior			0			0
Otros Servicios Generales			0			0
Desarrollo Social	42,820,471	18,357	42,838,828	8,302,209	7,876,086	34,536,619
Protección Ambiental			0			0
Vivienda y Servicios a la Comunidad			0			0
Salud			0			0
Recreación, Cultura y Otras Manifestaciones Sociales			0			0
Educación	42,820,471	18,357	42,838,828	8,302,209	7,876,086	34,536,619
Protección Social			0			0
Otros Asuntos Sociales			0			0
Desarrollo Económico	0	0	0	0	0	0
Asuntos Económicos, Comerciales y Laborales en General			0			0
Agropecuaria, Silvicultura, Pesca y Caza			0			0
Combustibles y Energía			0			0
Minería, Manufacturas y Construcción			0			0
Transporte			0			0
Comunicaciones			0			0
Turismo			0			0
Ciencia, Tecnología e Innovación			0			0
Otras Industrias y Otros Asuntos Económicos			0			0
Otras no Clasificadas en Funciones Anteriores	0	0	0	0	0	0
Transacciones de la Deuda Pública / Costo Financiero de la Deuda			0			0
Transferencias, Participaciones y Aportaciones entre Diferentes Niveles y Ordenes de Gobierno			0			0
Saneamiento del Sistema Financiero			0			0
Adeudos de Ejercicios Fiscales Anteriores			0			0
Total del Gasto	42,820,471	18,357	42,838,828	8,302,209	7,876,086	34,536,619

Bajo protesta de decir verdad declaramos que los Estados Financieros y sus Notas son razonablemente correctos y responsabilidad del emisor

M.C. JESÚS JOAQUÍN QUISTIÁN CONTRERAS
DIRECTOR GENERAL

LIC. ELENA HERNÁNDEZ DELGADO
SUBDIRECTORA ADMINISTRATIVA

CP. LUIS ANTONIO TORRES RAMÍREZ
JEFE DEPTO. RECURSOS FINANCIEROS

INSTITUTO TECNOLÓGICO SUPERIOR DE SAN PEDRO DE LAS COLONIAS
Estado Analítico del Ejercicio del Presupuesto de Egresos
Clasificación Funcional (Finalidad y Función)
Del 01 de enero al 31 de marzo de 2019

Concepto	Egresos					Subejercicio
	Aprobado	Ampliaciones/ (Reducciones)	Modificado	Devengado	Pagado	
	1	2	3 = (1 + 2)	4	5	
Gobierno	0.00	0.00	0.00	0.00	0.00	0.00
Legislación	0.00	0.00	0.00	0.00	0.00	0.00
Justicia	0.00	0.00	0.00	0.00	0.00	0.00
Coordinación de la Política de Gobierno	0.00	0.00	0.00	0.00	0.00	0.00
Relaciones Exteriores	0.00	0.00	0.00	0.00	0.00	0.00
Asuntos Financieros y Hacendarios	0.00	0.00	0.00	0.00	0.00	0.00
Seguridad Nacional	0.00	0.00	0.00	0.00	0.00	0.00
Asuntos de Orden Público y de Seguridad Interior	0.00	0.00	0.00	0.00	0.00	0.00
Otros Servicios Generales	0.00	0.00	0.00	0.00	0.00	0.00
Desarrollo Social	42,820,471.00	18,357.00	42,838,828.00	8,302,209.00	7,876,086.00	34,536,619.00
Protección Ambiental	0.00	0.00	0.00	0.00	0.00	0.00
Vivienda y Servicios a la Comunidad	0.00	0.00	0.00	0.00	0.00	0.00
Salud	0.00	0.00	0.00	0.00	0.00	0.00
Recreación, Cultura y Otras Manifestaciones Sociales	0.00	0.00	0.00	0.00	0.00	0.00
Educación	42,820,471.00	18,357.00	42,838,828.00	8,302,209.00	7,826,530.00	34,536,619.00
Protección Social	0.00	0.00	0.00	0.00	0.00	0.00
Otros Asuntos Sociales	0.00	0.00	0.00	0.00	0.00	0.00
Desarrollo Económico	0.00	0.00	0.00	0.00	0.00	0.00
Asuntos Económicos, Comerciales y Laborales en General	0.00	0.00	0.00	0.00	0.00	0.00
Agropecuaria, Silvicultura, Pesca y Caza	0.00	0.00	0.00	0.00	0.00	0.00
Combustibles y Energía	0.00	0.00	0.00	0.00	0.00	0.00
Minería, Manufacturas y Construcción	0.00	0.00	0.00	0.00	0.00	0.00
Transporte	0.00	0.00	0.00	0.00	0.00	0.00
Comunicaciones	0.00	0.00	0.00	0.00	0.00	0.00
Turismo	0.00	0.00	0.00	0.00	0.00	0.00
Ciencia, Tecnología e Innovación	0.00	0.00	0.00	0.00	0.00	0.00
Otras Industrias y Otros Asuntos Económicos	0.00	0.00	0.00	0.00	0.00	0.00
Otras no Clasificadas en Funciones Anteriores	0.00	0.00	0.00	0.00	0.00	0.00
Transacciones de la Deuda Pública / Costo Financiero de la Deuda	0.00	0.00	0.00	0.00	0.00	0.00
Transferencias, Participaciones y Aportaciones entre Diferentes Niveles y Ordenes de Gobierno	0.00	0.00	0.00	0.00	0.00	0.00
Saneamiento del Sistema Financiero	0.00	0.00	0.00	0.00	0.00	0.00
Adeudos de Ejercicios Fiscales Anteriores	0.00	0.00	0.00	0.00	0.00	0.00
Total del Gasto	42,820,471.00	18,357.00	42,838,828.00	8,302,209.00	7,876,086.00	34,536,619.00

Instituto Tecnológico Superior de San Pedro, Coahuila
Endeudamiento Neto
Del 1 de Enero al 31 de Marzo de 2019

Identificación de Crédito o Instrumento	Contratación/Colocación	Amortización	Endeudamiento Neto
	A	B	C = A - B
Creditos Bancarios			
			0
			0
			0
			0
			0
			0
			0
			0
			0
			0
Total Créditos Bancarios	0	0	0
Otros Instrumentos de Deuda			
			0
			0
			0
			0
			0
			0
			0
			0
			0
Total Otros Instrumentos de Deuda	0	0	0
TOTAL	0	0	0

M.C. JESÚS JOAQUÍN QUISTIÁN CONTRERAS
DIRECTOR GENERAL

LIC. ELENA HERNÁNDEZ DELGADO
SUBDIRECTORA ADMINISTRATIVA

CP. LUIS ANTONIO TORRES RAMÍREZ
JEFE DEPTO. RECURSOS FINANCIEROS

INSTITUTO TECNOLÓGICO SUPERIOR DE SAN PEDRO DE LAS COLONIAS

Endeudamiento Neto

Del 01 de enero al 31 de marzo de 2019

Identificación de Crédito o Instrumento	Contratación / Colocación	Amortización	Endeudamiento Neto
	A	B	C = A - B
Créditos Bancarios			
Total Créditos Bancarios	0.00	0.00	0.00
Otros Instrumentos de Deuda			
Total Otros Instrumentos de Deuda	0.00	0.00	0.00
TOTAL	0.00	0.00	0.00

Instituto Tecnológico Superior de San Pedro, Coahuila
Intereses de la Deuda
Del 1 de Enero al 31 de Marzo de 2019

Identificación de Crédito o Instrumento	Devengado	Pagado
Créditos Bancarios		
Total de intereses de Créditos Bancarios	0	0

Otros Instrumentos de Deuda		
Total de intereses de Otros Instrumentos de Deuda	0	0

TOTAL	0	0
--------------	----------	----------

M.C. JESÚS JOAQUÍN QUISTIÁN CONTRERAS
DIRECTOR GENERAL

LIC. ELENA HERNÁNDEZ DELGADO
SUBDIRECTORA ADMINISTRATIVA

CP. LUIS ANTONIO TORRES RAMÍREZ
JEFE DEPTO. RECURSOS FINANCIEROS

INSTITUTO TECNOLOGICO SUPERIOR DE SAN PEDRO DE LAS COLONIAS

Intereses de la Deuda

Del 01 de enero al 31 de marzo de 2019

Identificación de Crédito o Instrumento	Devengado	Pagado
Créditos Bancarios		
Total de Intereses de Créditos Bancarios	0.00	0.00
Otros Instrumentos de Deuda		
Total de Intereses de Otros Instrumentos de Deuda	0.00	0.00
TOTAL	0.00	0.00

INSTITUTO TECNOLÓGICO SUPERIOR DE SAN PEDRO DE LAS COLONIAS

Indicadores de Postura Fiscal

Del 01 de enero al 31 de marzo de 2019

Concepto	Estimado	Devengado	Pagado ³
I. Ingresos Presupuestarios (I=1+2)	42,820,471.00	10,854,789.00	10,790,273.00
1. Ingresos del Gobierno de la Entidad Federativa ¹	0.00	0.00	0.00
2. Ingresos del Sector Paraestatal ¹	42,820,471.00	10,854,789.00	10,790,273.00
II. Egresos Presupuestarios (II=3+4)	42,820,471.00	8,302,209.00	7,876,086.00
3. Egresos del Gobierno de la Entidad Federativa ²	0.00	0.00	0.00
4. Egresos del Sector Paraestatal ²	42,820,471.00	8,302,209.00	7,876,086.00
III. Balance Presupuestario (Superávit o Déficit) (III = I - II)	0.00	2,552,580.00	2,914,187.00

Concepto	Estimado	Devengado	Pagado ³
III. Balance presupuestario (Superávit o Déficit)	0.00	2,552,580.00	2,914,187.00
IV. Intereses, Comisiones y Gastos de la Deuda	0.00	0.00	0.00
V. Balance Primario (Superávit o Déficit) (V= III - IV)	0.00	2,552,580.00	2,914,187.00

Concepto	Estimado	Devengado	Pagado ³
A. Financiamiento	0.00	0.00	0.00
B. Amortización de la deuda	0.00	0.00	0.00
C. Endeudamiento ó desendeudamiento (C = A - B)	0.00	0.00	0.00

1 Los Ingresos que se presentan son los ingresos presupuestario totales sin incluir los ingresos por financiamientos. Los Ingresos del Gobierno de la Entidad Federativa corresponden a los del Poder Ejecutivo, Legislativo Judicial y Autónomos

2 Los egresos que se presentan son los egresos presupuestarios totales sin incluir los egresos por amortización. Los egresos del Gobierno de la Entidad Federativa corresponden a los del Poder Ejecutivo, Legislativo, Judicial y Órganos Autónomos

3 Para Ingresos se reportan los ingresos recaudados; para egresos se reportan los egresos pagados



INSTITUTO TECNOLÓGICO SUPERIOR DE SAN PEDRO DE LAS COLONIAS

III.- Información Programática.

- Gasto por categoría programática acumulado del 01 de enero al 31 de marzo de 2019.; *(el presupuesto de egresos aprobado, se deberá revelar anual).*
- Programas y proyectos de inversión del 01 de enero al 31 de marzo de 2019.; *(formato libre)*
- Indicadores de resultados acumulados del 01 de enero al 31 de marzo de 2019.; *(formato libre)*
- El cumplimiento de los objetivos contenidos en los planes y programas de conformidad con los indicadores aprobados en los presupuestos correspondientes.
- Los resultados de la evaluación del desempeño de los programas de la entidad federativa, así como los vinculados al ejercicio de los recursos federales que les hayan sido transferidos.

Instituto Tecnológico Superior de San Pedro, Coahuila
Gasto por Categoría Programática
Del 1 de Enero al 31 de Marzo de 2019

Concepto	Egresos					Subejercicio 6 = (3 - 4)
	Aprobado	Ampliaciones/ (Reducciones)	Modificado	Devengado	Pagado	
	1	2	3 = (1 + 2)	4	5	
Programas	42,820,471	18,357	42,838,828	8,302,209	7,876,086	34,536,619
Subsidios: Sector Social y Privado o Entidades Federativas y Municipios	0	0	0	0	0	0
Sujetos a Reglas de Operación	0	0	0	0	0	0
Otros Subsidios	0	0	0	0	0	0
Desempeño de las Funciones	42,820,471	18,357	42,838,828	8,302,209	7,876,086	34,536,619
Prestación de Servicios Públicos	42,820,471	18,357	42,838,828	8,302,209	7,876,086	34,536,619
Provisión de Bienes Públicos	0	0	0	0	0	0
Planeación, seguimiento y evaluación de políticas públicas	0	0	0	0	0	0
Promoción y fomento	0	0	0	0	0	0
Regulación y supervisión	0	0	0	0	0	0
Funciones de las Fuerzas Armadas (Únicamente Gobierno Federal)	0	0	0	0	0	0
Específicos	0	0	0	0	0	0
Proyectos de Inversión	0	0	0	0	0	0
Administrativos y de Apoyo	0	0	0	0	0	0
Apoyo al proceso presupuestario y para mejorar la eficiencia institucional	0	0	0	0	0	0
Apoyo a la función pública y al mejoramiento de la gestión	0	0	0	0	0	0
Operaciones ajenas	0	0	0	0	0	0
Compromisos	0	0	0	0	0	0
Obligaciones de cumplimiento de resolución jurisdiccional	0	0	0	0	0	0
Desastres Naturales	0	0	0	0	0	0
Obligaciones	0	0	0	0	0	0
Pensiones y jubilaciones	0	0	0	0	0	0
Aportaciones a la seguridad social	0	0	0	0	0	0
Aportaciones a fondos de estabilización	0	0	0	0	0	0
Aportaciones a fondos de inversión y reestructura de pensiones	0	0	0	0	0	0
Programas de Gasto Federalizado (Gobierno Federal)	0	0	0	0	0	0
Gasto Federalizado	0	0	0	0	0	0
Participaciones a entidades federativas y municipios	0	0	0	0	0	0
Costo financiero, deuda o apoyos a deudores y ahorradores de la banca	0	0	0	0	0	0
Adeudos de ejercicios fiscales anteriores	0	0	0	0	0	0
Total del Gasto	42,820,471	18,357	42,838,828	8,302,209	7,876,086	34,536,619

M.C. JESÚS JOAQUÍN QUISTIÁN CONTRERAS
DIRECTOR GENERAL

LIC. ELENA HERNÁNDEZ DELGADO
SUBDIRECTORA ADMINISTRATIVA

CP. LUIS ANTONIO TORRES RAMÍREZ
JEFE DEPTO. RECURSOS FINANCIEROS

Nombre del Ente Público
Gasto por Categoría Programática
Del 01 de enero al 31 de marzo de 2019

Concepto	Egresos					Subejercicio 6 = (3 - 4)
	Aprobado	Ampliaciones/ (Reducciones)	Modificado	Devengado	Pagado	
	1	2	3 = (1 + 2)	4	5	
Programas						
Subsidios: Sector Social y Privado o Entidades Federativas y Municipios	0.00	0.00	0.00	0.00	0.00	0.00
Sujetos a Reglas de Operación	0.00	0.00	0.00	0.00	0.00	0.00
Otros Subsidios	0.00	0.00	0.00	0.00	0.00	0.00
Desempeño de las Funciones	42,820,471.00	18,357.00	42,838,828.00	8,252,653.20	7,826,530.09	34,586,174.80
Prestación de Servicios Públicos	42,820,471.00	18,357.00	42,838,828.00	8,252,653.20	7,826,530.09	34,586,174.80
Provisión de Bienes Públicos	0.00	0.00	0.00	0.00	0.00	0.00
Planeación, seguimiento y evaluación de políticas públicas	0.00	0.00	0.00	0.00	0.00	0.00
Promoción y fomento	0.00	0.00	0.00	0.00	0.00	0.00
Regulación y supervisión	0.00	0.00	0.00	0.00	0.00	0.00
Funciones de las Fuerzas Armadas (Únicamente Gobierno Federal)	0.00	0.00	0.00	0.00	0.00	0.00
Específicos	0.00	0.00	0.00	0.00	0.00	0.00
Proyectos de Inversión	0.00	0.00	0.00	0.00	0.00	0.00
Administrativos y de Apoyo	0.00	0.00	0.00	0.00	0.00	0.00
Apoyo al proceso presupuestario y para mejorar la eficiencia institucional	0.00	0.00	0.00	0.00	0.00	0.00
Apoyo a la función pública y al mejoramiento de la gestión	0.00	0.00	0.00	0.00	0.00	0.00
Operaciones ajenas	0.00	0.00	0.00	0.00	0.00	0.00
Compromisos	0.00	0.00	0.00	0.00	0.00	0.00
Obligaciones de cumplimiento de resolución jurisdiccional	0.00	0.00	0.00	0.00	0.00	0.00
Desastres Naturales	0.00	0.00	0.00	0.00	0.00	0.00
Obligaciones	0.00	0.00	0.00	0.00	0.00	0.00
Pensiones y jubilaciones	0.00	0.00	0.00	0.00	0.00	0.00
Aportaciones a la seguridad social	0.00	0.00	0.00	0.00	0.00	0.00
Aportaciones a fondos de estabilización	0.00	0.00	0.00	0.00	0.00	0.00
Aportaciones a fondos de inversión y reestructura de pensiones	0.00	0.00	0.00	0.00	0.00	0.00
Programas de Gasto Federalizado (Gobierno Federal)	0.00	0.00	0.00	0.00	0.00	0.00
Gasto Federalizado	0.00	0.00	0.00	0.00	0.00	0.00
Participaciones a entidades federativas y municipios	0.00	0.00	0.00	0.00	0.00	0.00
Costo financiero, deuda o apoyos a deudores y ahorradores de la banca	0.00	0.00	0.00	0.00	0.00	0.00
Adeudos de ejercicios fiscales anteriores	0.00	0.00	0.00	0.00	0.00	0.00
Total del Gasto	42,820,471.00	18,357.00	42,838,828.00	8,252,653.20	7,826,530.09	34,586,174.80

Instituto Tecnológico Superior de San Pedro de las Colonias

Programas y proyectos de inversión 2019

Nombre del proyecto	Programado en capítulo 5000	Periodo				TOTAL
		ENE - MAR	ABR - JUN	JUL - SEPT	OCT - DIC	
1 Centro de información	\$ 322,272	\$ -	\$ -	\$ -	\$ -	\$ -
2 Centro de Cómputo	\$ 999,288	\$ 91,543	\$ -	\$ -	\$ -	\$ 91,543
3 Desarrollo Académico	\$ -	\$ -	\$ -	\$ -	\$ -	\$ -
4 Difusión Institucional	\$ 6,000	\$ 34,020	\$ -	\$ -	\$ -	\$ 34,020
5 Servicios escolares	\$ 45,000	\$ -	\$ -	\$ -	\$ -	\$ -
6 Actividades extraescolares	\$ 149,674	\$ -	\$ -	\$ -	\$ -	\$ -
7 Ingeniería en Gestión Empresarial	\$ -	\$ -	\$ -	\$ -	\$ -	\$ -
8 Ingeniería Industrial	\$ 212,072	\$ -	\$ -	\$ -	\$ -	\$ -
9 Ing. En Sistemas Computacionales	\$ 107,100	\$ -	\$ -	\$ -	\$ -	\$ -
10 Ingeniería en Logística	\$ 30,500	\$ -	\$ -	\$ -	\$ -	\$ -
11 Mantenimiento	\$ 366,000	\$ -	\$ -	\$ -	\$ -	\$ -
12 Recursos materiales	\$ 1,010,000	\$ -	\$ -	\$ -	\$ -	\$ -
13 Recursos humanos	\$ 90,000	\$ -	\$ -	\$ -	\$ -	\$ -
14 Subdirección Administrativa	\$ 34,000	\$ 21,383	\$ -	\$ -	\$ -	\$ 21,383
15 Subdirección Planeación y Vinculación	\$ -	\$ 13,687	\$ -	\$ -	\$ -	\$ 13,687
16 Subdirección Académica	\$ -	\$ 9,988	\$ -	\$ -	\$ -	\$ 9,988
17 Lengua Extranjera	\$ -	\$ -	\$ -	\$ -	\$ -	\$ -
18 Ciencias basicas	\$ 100,000	\$ -	\$ -	\$ -	\$ -	\$ -
19 Tutorias	\$ -	\$ -	\$ -	\$ -	\$ -	\$ -
20 Dirección General	\$ -	\$ -	\$ -	\$ -	\$ -	\$ -
21 Transparencia	\$ -	\$ 11,049	\$ -	\$ -	\$ -	\$ 11,049
22 Recursos Financieros	\$ 67,500	\$ -	\$ -	\$ -	\$ -	\$ -
23 Becas	\$ -	\$ -	\$ -	\$ -	\$ -	\$ -
25 CIIE	\$ 17,000	\$ -	\$ -	\$ -	\$ -	\$ -
26 Vinculación		\$ -	\$ -	\$ -	\$ -	\$ -
27 Equidad de Género		\$ -	\$ -	\$ -	\$ -	\$ -
28 Innovacion e Investigacion	\$ 12,985	\$ -	\$ -	\$ -	\$ -	\$ -
29 Calidad	\$ -	\$ -	\$ -	\$ -	\$ -	\$ -
30 Sistema de Gestión Ambiental	\$ 75,000	\$ -	\$ -	\$ -	\$ -	\$ -
	\$ 3,644,391	\$ 181,670	\$ -	\$ -	\$ -	\$ 181,670

Calz del Tecnológico No. 53, Col. El Tecnológico, San Pedro, Coahuila de Zaragoza México. Teléfono (872) 772 8807

www.tecsanpedro.edu.mx

Instituto Tecnológico Superior de San Pedro de las Colonias

Indicadores de Resultados 2019

NOMBRE DEL PROYECTO	Meta				Meta
	No	Pry	Unidad de medida	Periodicidad	
1	Centro de información	1	Libros por estudiante	semestral	4
2	Centro de cómputo	2	Computadoras con conexión a internet al servicio de estudiantes	semestral	164
		3	% Cobertura de internet inalámbrico por edificio	semestral	50%
3	Desarrollo académico	4	% personal docente capacitado de acuerdo al SGC.	semestral	100%
		5	% profesores con grado de maestría	anual	25%
4	Difusión institucional	6	actividades y eventos difundidos	anual	32
		7	escuelas promovidas	anual	13
5	Servicios Escolares	8	Porcentaje de títulos entregados	anual	100%
6	Actividades extraescolares	9	% de alumnos que participan en actividades deportivas y recreativas	semestral	27%
		10	% de alumnos que participan en actividades y/o eventos culturales y recreativos	semestral	30%
7	Ing. En Gestión Empresarial	11	Acreditación del Programa Educativo IGEM	anual	SI
		12	Actualización de la especialidad IGEM	anual	SI
8	Ing. Industrial	13	Programa educativo autoevaluado para ser acreditado	anual	SI
9	Ing. En Sistemas Computacionales	14	Programa educativo autoevaluado para ser acreditado	anual	SI
10	Ing en Logística	15	% Crecimiento en la matrícula de ingeniería en logística	anual	25%
		16	Número de Profesores certificados en Competencias Laborales	anual	3
11	Mantenimiento	17	Mantenimientos Preventivos Realizados	anual	100%
		18	Mantenimientos Correctivos Realizados	anual	100%
12	Recursos Materiales	19	Indice de Requisiciones Atendidas	semestral	98%
13	Recursos Humanos	20	% Personal Directivo y Administrativo capacitado	semestral	98%
		21	% Personal Directivo y admin certificado en competencias laborales	anual	5%
14	Subdirección Administrativa	22	Publicación de cuenta pública	anual	Si
15	Subdirección de Planeación y Vinculación	23	Cumplimiento a las solicitudes informacion de planeacion	anual	100%
16	Subdirección Académica	24	% metas académicas alcanzadas	anual	90%
17	Lengua Extranjera	25	Estudiantes inscritos en el programa de inglés	semestral	90%
		26	Numero de estudiantes certificados	anual	10
18	Ciencias Basicas	27	No. De estudiantes que participan en el evento nacional de cienias basicas	anual	101
		28	No. De Laboratorios ligeros.	anual	100%
19	Tutorías	29	No. de profesores formados como Tutores	anual	13
		30	Número de estudiantes que participan en el proyecto institucional de acompañamiento y Tutoría.	semestral	100%
20	Dirección General	31	% metas alcanzadas PTA	anual	90%
21	Transparencia	32	% de cumplimiento de publicacion de la Informacion Publica de Oficio	trimestral	90%
		33	% de atencion a las solicitudes de informacion publica de la Plataforma Nacional de Transparencia e Internas	trimestral	100%
22	Recursos Financieros	34	Publicacion de informes de Gestion Financiera	anual	4
23	Becas	35	Numero de Estudiantes con Beca Especial y otras (Institucionales o de Organismos Privados)	semestral	10%
25	CIIE	36	Proyectos incubados	anual	10
		37	% de estudiantes participando en el modelo talento emprendedor	semestral	5%
26	Vinculación	38	Seguimiento a Egresados	anual	64%
		39	Convenios en operación firmados	anual	6
27	Equidad de Género	40	% de estudiantes capacitados en el MEG	anual	80%
28	Innovación e Investigación	41	Proyectos que participan en el ENEIT	anual	25
		42	Proyectos de investigación registrados en el TecNM (Investigación científica, aplicada y desarrollo tecnológico e innovación)	anual	1
29	Calidad	43	Recertificación ISO 9001 (Auditorias realizadas)	semestral	2
30	Sistema de Gestión Ambiental	44	Recertificaión ISO 14000	anual	SI
		45	Implementar el modelo de salud y seguridad ocupacional 100%	anual	SI

Instituto Tecnológico Superior de San Pedro de las Colonias

Formato para seguimiento y Evaluación del Programa de Trabajo Anual

2019

Primer trimestre

No. De meta	Pry	NOMBRE DEL PROYECTO	Nombre de la meta			VALOR ALCANZADO				
				Periodicidad	valor esperado	Enero/ Marzo	Abril/ Junio	Julio/ Sept	Oct / Dic	Avance
1	1	Centro de información	Libros por estudiante	semestral	4					0
2	2	Centro de cómputo	Computadoras con conexión a internet al servicio de estudiantes	semestral	164					0
3			% Cobertura de internet inalámbrico por edificio	semestral	50%					0%
4	3	Desarrollo académico	% personal docente capacitado de acuerdo al SGC.	semestral	100%					0%
5			% profesores con grado de maestría	anual	25%					0%
6	4	Difusión institucional	actividades y eventos difundidos *	anual	32					0
7			escuelas promovidas *	anual	13					0
8	5	Servicios Escolares	Porcentaje de títulos entregados	anual	100%					0
9	6	Actividades extraescolares	% de alumnos que participan en actividades deportivas y recreativas	semestral	27%					0%
10			% de alumnos que participan en actividades y/o eventos culturales y recreativos	semestral	30%					0%
11	7	Ing. En Gestión Empresarial	Acreditación del Programa Educativo IGEM	anual	SI					0%
12			Actualización de la especialidad IGEM	anual	SI					0
13	8	Ing. Industrial	Programa educativo autoevaluado para ser acreditado	anual	SI					0%
14	9	Ing. En Sistemas Computacionales	Programa educativo autoevaluado para ser acreditado	anual	SI					0%
15	10	Ing en Logística	% Crecimiento en la matrícula de ingeniería en logística	anual	25%					0%
16			Número de Profesores certificados en Competencias Laborales	anual	3					0%
17	11	Mantenimiento	Mantenimientos Preventivos Realizados	anual	100%					0%
18			Mantenimientos Correctivos Realizados	anual	100%					0%
19	12	Recursos Materiales	Indice de Requisiciones Atendidas	semestral	98%					0%
20	13	Recursos Humanos	% Personal Directivo y Administrativo capacitado	semestral	98%					85%
21			% Personal Directivo y admin certificado en competencias laborales	anual	5%					0%
22	14	Subdirección Administrativa	Publicación de cuenta pública	anual	Si					0%
23	15	Subdirección de Planeación y Vinculación	Cumplimiento a las solicitudes informacion de planeacion	anual	100%					0%
24	16	Subdirección Académica	% metas académicas alcanzadas	anual	90%					0%
25	17	Lengua Extranjera	Estudiantes inscritos en el programa de inglés	semestral	90%					0%
26			Numero de estudiantes certificados	anual	10					0
27	18	Ciencias Basicas	No. De estudiantes que participan en el evento nacional de ciencias basicas	anual	101					0
28			No. De Laboratorios ligeros.	anual	100%					0%
29			No. de profesores formados como Tutores	anual	13					0

Instituto Tecnológico Superior de San Pedro de las Colonias

Formato para seguimiento y Evaluación del Programa de Trabajo Anual

2019

Primer trimestre

No. De meta	Pry	NOMBRE DEL PROYECTO	Nombre de la meta			VALOR ALCANZADO				
				Periodicidad	valor esperado	Enero/ Marzo	Abril/ Junio	Julio/ Sept	Oct / Dic	Avance
30	19	Tutorías	Número de estudiantes que participan en el proyecto institucional de acompañamiento y Tutoría.	semestral	100%					0%
31	20	Dirección General	% metas alcanzadas PTA	anual	90%					0
32	21	Transparencia	% de cumplimiento de publicación de la Información Pública de Oficio	trimestral	90%					0
33			% de atención a las solicitudes de información pública de la Plataforma Nacional de Transparencia e Internas	trimestral	100%					0%
34	22	Recursos Financieros	Publicación de informes de Gestión Financiera	anual	4					0
35	23	Becas	Número de Estudiantes con Beca Especial y otras (Institucionales o de Organismos Privados)	semestral	10%					0
36	25	CIIE	Proyectos incubados	anual	10					0%
37			% de estudiantes participando en el modelo talento emprendedor	semestral	5%					0
38	26	Vinculación	Seguimiento a Egresados	anual	64%					0
39			Convenios en operación firmados	anual	6					0
40	27	Equidad de Género	% de estudiantes capacitados en el MEG	anual	80%					0
41	28	Innovación e Investigación	Proyectos que participan en el ENEIT	anual	25					0
42			Proyectos de investigación registrados en el TecNM (Investigación científica, aplicada y desarrollo tecnológico e innovación)	anual	1					0
43	29	Calidad	Recertificación ISO 9001 (Auditorías realizadas)	semestral	2					0
44	30	Sistema de Gestión Ambiental	Recertificación ISO 14000	anual	SI					0
45			Implementar el modelo de salud y seguridad ocupacional 100%	anual	SI					0
Metas cumplidas al periodo:						0	0	0	0	0
Índice de metas cumplidas al periodo:						0%	0%	0%	0%	0%
Valor esperado anual:						90%				

Instituto Tecnológico Superior de San Pedro de las Colonias

Resultado de la evaluación del desempeño de programas vinculados a recursos federales

2019

Primer trimestre

Pry	NOMBRE DEL PROYECTO	Nombre del indicador	Meta a alcanzar		VALOR ALCANZADO				Avance	Gasto de recurso federal				Recurso Federal
			Periodicidad	valor esperado	Enero/ Marzo	Abril/ Junio	Julio/ Sept	Oct / Dic		Enero - marzo	abril - junio	julio - sept.	oct-dic	
1	Centro de información	Libros por estudiante	semestral	4						\$ 8,628				\$ 8,628
2	Centro de cómputo	Computadoras con conexión a internet al servicio de estudiantes	semestral	164						\$ 15,309				\$ 15,309
		% Cobertura de internet inalámbrico por edificio	semestral	50%										
3	Desarrollo académico	% personal docente capacitado de acuerdo al SGC.	semestral	100%										\$ -
		% profesores con grado de maestría	anual	25%										
4	Difusión institucional	actividades y eventos difundidos	anual	32						\$ 80,658				\$ 80,658
		escuelas promovidas	anual	13										
5	Servicios Escolares	Porcentaje de títulos entregados	anual	100%						\$ 13,707				\$ 13,707
6	Actividades extraescolares	% de alumnos que participan en actividades deportivas y recreativas	semestral	27%						\$ 81,793				\$ 81,793
		% de alumnos que participan en actividades y/o eventos culturales y recreativos	semestral	30%										
7	Ing. En Gestión Empresarial	Acreditación del Programa Educativo IGEM	anual	SI						\$ 11,536				\$ 11,536
		Actualización de la especialidad IGEM	anual	SI										
8	Ing. Industrial	Programa educativo autoevaluado para ser acreditado	anual	SI										\$ -
9	Ing. En Sistemas Computacionales	Programa educativo autoevaluado para ser acreditado	anual	SI										\$ -
10	Ing en Logística	% Crecimiento en la matrícula de ingeniería en logística	anual	25%						\$ 3,988				\$ 3,988
		Número de Profesores certificados en Competencias Laborales	anual	3										
11	Mantenimiento	Mantenimientos Preventivos Realizados	anual	100%						\$ 128,093				\$ 128,093
		Mantenimientos Correctivos Realizados	anual	100%										
12	Recursos Materiales	Índice de Requisiciones Atendidas	semestral	98%						\$ 300,572				\$ 300,572
13	Recursos Humanos	% Personal Directivo y Administrativo capacitado	semestral	98%						\$ 553,353				\$ 553,353
		% Personal Directivo y admin certificado en competencias laborales	anual	5%										
14	Subdirección Administrativa	Publicación de cuenta pública	anual	Si						\$ 10,533				\$ 10,533
15	Subdirección de Planeación y Vinculación	Cumplimiento a las solicitudes información de planeación	anual	100%						\$ 12,968				\$ 12,968
16	Subdirección Académica	% metas académicas alcanzadas	anual	90%						\$ 36,960				\$ 36,960
17	Lengua Extranjera	Estudiantes inscritos en el programa de inglés	semestral	90%										\$ -
		Número de estudiantes certificados	anual	10										
18	Ciencias Básicas	No. De estudiantes que participan en el evento nacional de ciencias básicas	anual	101						\$ 2,600				\$ 2,600
		No. De Laboratorios ligeros.	anual	100%										
19	Tutorías	No. de profesores formados como Tutores	anual	13										\$ -
		Número de estudiantes que participan en el proyecto institucional de acompañamiento y Tutoría.	semestral	100%										

Instituto Tecnológico Superior de San Pedro de las Colonias

Resultado de la evaluación del desempeño de programas vinculados a recursos federales

2019

Primer trimestre

Pry	NOMBRE DEL PROYECTO	Nombre del indicador	Meta a alcanzar		VALOR ALCANZADO				Avance	Gasto de recurso federal				Recurso Federal
			Periodicidad	valor esperado	Enero/ Marzo	Abril/ Junio	Julio/ Sept	Oct / Dic		Enero - marzo	abril - junio	julio - sept.	oct-dic	
20	Dirección General	% metas alcanzadas PTA	anual	90%						\$ 15,840				\$ 15,840
21	Transparencia	% de cumplimiento de publicación de la Información Pública de Oficio	trimestral	90%										\$ -
		% de atención a las solicitudes de información pública de la Plataforma Nacional de Transparencia e Internas	trimestral	100%										\$ -
22	Recursos Financieros	Publicación de informes de Gestión Financiera	anual	4						\$ 8,199				\$ 8,199
23	Becas	Numero de Estudiantes con Beca Especial y otras (Institucionales o de Organismos Privados)	semestral	10%										\$ -
25	CIIE	Proyectos incubados	anual	10										\$ -
		% de estudiantes participando en el modelo talento emprendedor	semestral	5%										\$ -
26	Vinculación	Seguimiento a Egresados	anual	64%										\$ -
		Convenios en operación firmados	anual	6										\$ -
27	Equidad de Género	% de estudiantes capacitados en el MEG	anual	80%										\$ -
28	Innovación e Investigación	Proyectos que participan en el ENEIT	anual	25										\$ -
		Proyectos de investigación registrados en el TecNM (Investigación científica, aplicada y desarrollo tecnológico e innovación)	anual	1										\$ -
29	Calidad	Recertificación ISO 9001 (Auditorías realizadas)	semestral	2						\$ 2,900				\$ 2,900
30	Sistema de Gestión Ambiental	Recertificación ISO 14000	anual	SI						\$ 1,761				\$ 1,761
		Implementar el modelo de salud y seguridad ocupacional 100%	anual	SI										\$ -
Total:													\$ 1,289,399	

Instituto Tecnológico Superior de San Pedro de las Colonias

Indicadores de Resultados 2019

NOMBRE DEL PROYECTO	Meta				Meta
	No	Pry	Unidad de medida	Periodicidad	
1	Centro de información	1	Libros por estudiante	semestral	4
2	Centro de cómputo	2	Computadoras con conexión a internet al servicio de estudiantes	semestral	164
		3	% Cobertura de internet inalámbrico por edificio	semestral	50%
3	Desarrollo académico	4	% personal docente capacitado de acuerdo al SGC.	semestral	100%
		5	% profesores con grado de maestría	anual	25%
4	Difusión institucional	6	actividades y eventos difundidos	anual	32
		7	escuelas promovidas	anual	13
5	Servicios Escolares	8	Porcentaje de títulos entregados	anual	100%
6	Actividades extraescolares	9	% de alumnos que participan en actividades deportivas y recreativas	semestral	27%
		10	% de alumnos que participan en actividades y/o eventos culturales y recreativos	semestral	30%
7	Ing. En Gestión Empresarial	11	Acreditación del Programa Educativo IGEM	anual	SI
		12	Actualización de la especialidad IGEM	anual	SI
8	Ing. Industrial	13	Programa educativo autoevaluado para ser acreditado	anual	SI
9	Ing. En Sistemas Computacionales	14	Programa educativo autoevaluado para ser acreditado	anual	SI
10	Ing en Logística	15	% Crecimiento en la matrícula de ingeniería en logística	anual	25%
		16	Número de Profesores certificados en Competencias Laborales	anual	3
11	Mantenimiento	17	Mantenimientos Preventivos Realizados	anual	100%
		18	Mantenimientos Correctivos Realizados	anual	100%
12	Recursos Materiales	19	Índice de Requisiciones Atendidas	semestral	98%
13	Recursos Humanos	20	% Personal Directivo y Administrativo capacitado	semestral	98%
		21	% Personal Directivo y admin certificado en competencias laborales	anual	5%
14	Subdirección Administrativa	22	Publicación de cuenta pública	anual	Si
15	Subdirección de Planeación y Vinculación	23	Cumplimiento a las solicitudes información de planeación	anual	100%
16	Subdirección Académica	24	% metas académicas alcanzadas	anual	90%
17	Lengua Extranjera	25	Estudiantes inscritos en el programa de inglés	semestral	90%
		26	Numero de estudiantes certificados	anual	10
18	Ciencias Basicas	27	No. De estudiantes que participan en el evento nacional de ciencias básicas	anual	101
		28	No. De Laboratorios ligeros.	anual	100%
19	Tutorías	29	No. de profesores formados como Tutores	anual	13
		30	Número de estudiantes que participan en el proyecto institucional de acompañamiento y Tutoría.	semestral	100%
20	Dirección General	31	% metas alcanzadas PTA	anual	90%
21	Transparencia	32	% de cumplimiento de publicación de la Información Pública de Oficio	trimestral	90%
		33	% de atención a las solicitudes de información pública de la Plataforma Nacional de Transparencia e Internas	trimestral	100%
22	Recursos Financieros	34	Publicación de informes de Gestión Financiera	anual	4
23	Becas	35	Numero de Estudiantes con Beca Especial y otras (Institucionales o de Organismos Privados)	semestral	10%
25	CIIE	36	Proyectos incubados	anual	10
		37	% de estudiantes participando en el modelo talento emprendedor	semestral	5%
26	Vinculación	38	Seguimiento a Egresados	anual	64%
		39	Convenios en operación firmados	anual	6
27	Equidad de Género	40	% de estudiantes capacitados en el MEG	anual	80%
28	Innovación e Investigación	41	Proyectos que participan en el ENEIT	anual	25
		42	Proyectos de investigación registrados en el TecNM (Investigación científica, aplicada y desarrollo tecnológico e innovación)	anual	1
29	Calidad	43	Recertificación ISO 9001 (Auditorías realizadas)	semestral	2
30	Sistema de Gestión Ambiental	44	Recertificación ISO 14000	anual	SI
		45	Implementar el modelo de salud y seguridad ocupacional 100%	anual	SI

IV.- Información Adicional

- La relación de bienes muebles que componen su patrimonio al 31 de marzo de 2019 de conformidad con la estructura del formato emitido por el CONAC;
- La relación de bienes inmuebles que componen su patrimonio al 31 de marzo de 2019, de conformidad con la estructura del formato emitido por el CONAC;
- El reporte de los esquemas bursátiles y de coberturas financieras del ente público; *(formato libre)*
- La información respecto al ejercicio y destino del gasto federalizado, así como respecto al reintegro de los recursos federales no devengados, correspondiente al ejercicio 2019, de conformidad con la estructura del formato emitido por el CONAC;
- El informe sobre la situación que guardan los Contratos de Proyectos para Prestación de Servicios (PPS) celebrados y licitados por las Dependencias y Entidades Estatales al amparo de la Ley de Proyectos para Prestación de Servicios para el Estado Libre y Soberano de Coahuila de Zaragoza y el avance de los proyectos (PPS) correspondientes, durante el período del 01 de enero al 31 de marzo de 2019; *(formato libre, exclusivo para la Secretaría de Finanzas del Gobierno del Estado)*
- Las caratulas de las conciliaciones bancarias al 31 de marzo de 2019 debidamente autorizadas por las autoridades correspondientes, de las cuentas bancarias propiedad de la entidad.
- El acuse de recepción de manera impresa correspondiente a la carga de Cuenta Pública del ejercicio 2019 generado directamente del software administrativo “Mirador Coahuila”; y



Usr: ARACELY
Rep: rptActivosConac2

Instituto Tecnológico Superior de San Pedro, Coahuila
COAHUILA DE ZARAGOZA
Relación de Bienes que Componen su Patrimonio
AI 31/03/2019

Fecha y 05/abr/2019
hora de Impresión 02:05 p.m.

Código	Descripción del Bien	Valor en Libros
5810100002-1	TERRENOS	\$22,776,506.00
5830100002-1	CASETA TIPO RELOJ	\$233,060.49
5830100003-1	EDIFICIOS NO RESIDENCIALES	\$1,129,004.00
5620100471-1	INSTALACION BOMBA, CISTERNA Y SIST. HIDRAULICO	\$67,179.12
5110100141-1	PLANTA TRATADORA (LINEA ELECTRICA-APORTACION)	\$700,000.00
5110100158-1	ANAQUEL	\$2,668.00
5110100020-1	ARCHIVERO	\$3,009.93
5110100020-3	ARCHIVERO HORIZONTE AL 2 GAVETAS LINEA 2000	\$7,627.00
5110100020-2	ARCHIVERO LINEA 2000 COLOR CERZO NEGRO	\$10,486.40
5110100143-1	ARCHIVEROS VERTICAL MARCA HOM 4 GAVETAS COLOR ARENA	\$2,711.36
5110100143-2	ARCHIVEROS VERTICAL MARCA HOM 4 GAVETAS COLOR ARENA	\$2,711.36
5110100143-3	ARCHIVEROS VERTICAL MARCA HOM 4 GAVETAS COLOR ARENA	\$2,711.36
5110100143-4	ARCHIVEROS VERTICAL MARCA HOM 4 GAVETAS COLOR ARENA	\$2,711.36
5110100143-5	ARCHIVEROS VERTICAL MARCA HOM 4 GAVETAS COLOR ARENA	\$2,711.36
5110100143-6	ARCHIVEROS VERTICAL MARCA HOM 4 GAVETAS COLOR ARENA	\$2,711.36
5110100180-1	BATERIA DE 3 PLAZAS	\$3,004.40
5110100175-1	BATERIA DE 4 PLAZAS	\$5,684.00
5110100175-2	BATERIA DE 4 PLAZAS	\$5,684.00
5110100113-53	BATERIA DE 4 PLAZAS	\$5,102.84
5110100113-54	BATERIA DE 4 PLAZAS	\$5,102.84
5110100145-1	BOMBA DE HIDROLAVADO KARCHER	\$2,470.00
5110100165-1	CARRO TRANSPORTADOR DE LIBROS METALICO	\$4,015.39
5110100165-2	CARRO TRANSPORTADOR DE LIBROS METALICO	\$4,015.39
5110100151-1	CONMUTADOR MLE 5.2	\$37,676.80
5110100159-1	CONTENEDOR PARA BASURA EN ACERO INOXIDABLE	\$5,800.00
5110100159-2	CONTENEDOR PARA BASURA EN ACERO INOXIDABLE	\$5,800.00



Usr: ARACELY
Rep: rptActivosConac2

Instituto Tecnológico Superior de San Pedro, Coahuila
COAHUILA DE ZARAGOZA
Relación de Bienes que Componen su Patrimonio
AI 31/03/2019

Fecha y hora de Impresión | 05/abr/2019
02:05 p.m.

Código	Descripción del Bien	Valor en Libros
5110100159-3	CONTENEDOR PARA BASURA EN ACERO INOXIDABLE	\$5,800.00
5110100159-4	CONTENEDOR PARA BASURA EN ACERO INOXIDABLE	\$5,800.00
5110100159-5	CONTENEDOR PARA BASURA EN ACERO INOXIDABLE	\$5,800.00
5110100159-6	CONTENEDOR PARA BASURA EN ACERO INOXIDABLE	\$5,800.00
5110100159-7	CONTENEDOR PARA BASURA EN ACERO INOXIDABLE	\$5,800.00
5110100140-1	DESPACHADOR DE AGUA	\$4,485.00
5110100140-2	DESPACHADOR DE AGUA	\$4,485.00
5110100162-1	DISPENSADOR DE AGUA FRIA Y CALIENTE	\$2,000.00
5110100156-1	ELABORACION DE 5 RACK	\$14,848.00
5110100144-1	ENGARGOLADORA TRIPLO PERFEX PASO	\$4,974.16
5110100002-1	ENMICADORA DIGITAL P/CTA. Y OF.	\$2,858.04
5110100147-1	ESCRITORIO 200 CEREZO NEGRO	\$6,141.05
5110100178-1	ESCRITORIO ARQUIS COLOR CAOBA	\$14,036.00
5110100163-1	ESCRITORIO EJECUTIVO COSTADOS CURVOS CUBIERTA DE MADERA DE 1.8X90X72 CM.	\$15,877.69
5110100051-1	ESCRITORIO LINEA 2000 DE 1.40 CM. DE LARGO X 70 CM. ANCHO COLOR NEGRA	\$5,858.00
5110100177-1	ESCRITORIO RECTO	\$4,928.00
5110100001-5	ESCRITORIO SOBRE DISEÑO 210X90X86 CM.	\$6,032.00
5110100173-2	ESTANTE ORGANIZADOR DOBLE DE 3 MODULOS	\$40,020.00
5110100173-1	ESTANTE ORGANIZADOR DOBLE DE 3 MODULOS	\$34,800.00
5110100166-1	ESTANTE SENCILLO PARA REVISTA	\$4,283.08
5110100152-1	FABRICACION E INSTALACION DE PLUMA (DE HERRERIA)	\$11,368.00
5110100138-1	GABINETE DE 2 PUERTAS EN LAMINA CAL. 16	\$4,060.00
5110100138-3	GABINETE DE 2 PUERTAS EN LAMINA CAL. 16	\$3,450.00
5110100148-1	KXTDA 100 CENTRAL TELEFONICA MAX. 108 PUERTAS	\$6,348.49
5110100149-1	KXTDA0188 TARJETA E1 30 CANALES	\$12,253.70
5110100174-1	LIBRERO DE MELAMINA 15 MM.	\$4,234.00



Usr: ARACELY
Rep: rptActivosConac2

Instituto Tecnológico Superior de San Pedro, Coahuila COAHUILA DE ZARAGOZA

Relación de Bienes que Componen su Patrimonio

AI 31/03/2019

Fecha y 05/abr/2019
hora de Impresión 02:05 p.m.

Código	Descripción del Bien	Valor en Libros
5110100174-2	LIBRERO DE MELAMINA 15 MM.	\$4,234.00
5110100182-1	LIBRERO LAMINADO CHERRY	\$4,466.00
5110100065-1	LIBRERO MURANO SIN PUERTAS CON CUATRO ENTRE PAÑOS	\$5,655.00
5110100176-1	LOCKER DE 4 PUERTAS	\$2,919.72
5110100069-4	MESA	\$3,070.52
5110100069-5	MESA	\$3,070.52
5110100069-6	MESA	\$3,070.52
5110100080-1	MESA DE JUNTAS	\$4,268.80
5110100157-1	MESA DE MASAJE AREA PSICOPEDAGOGIA	\$2,842.00
5110100083-1	MESA DE TRABAJO	\$2,650.60
5110100083-2	MESA DE TRABAJO	\$2,650.60
5110100083-3	MESA DE TRABAJO	\$2,650.60
5110100083-6	MESA DE TRABAJO	\$2,650.60
5110100167-1	MESA DE TRABAJOS PARA PROCESOS TECNICOS	\$7,446.01
5110100168-1	MESA PARA CATALOGO	\$5,175.39
5110100154-1	MESA PARA PRESIDUM EN MADERA DE PINO	\$2,900.00
5110100154-2	MESA PARA PRESIDUM EN MADERA DE PINO	\$2,900.00
5110100154-3	MESA PARA PRESIDUM EN MADERA DE PINO	\$2,900.00
5110100154-4	MESA PARA PRESIDUM EN MADERA DE PINO	\$2,900.00
5110100169-1	MESA RECTANGULAS DE 120X90 CM. DE ESTRUCTURA METALICA	\$6,424.61
5110100169-2	MESA RECTANGULAS DE 120X90 CM. DE ESTRUCTURA METALICA	\$6,424.61
5110100169-3	MESA RECTANGULAS DE 120X90 CM. DE ESTRUCTURA METALICA	\$6,424.61
5110100169-4	MESA RECTANGULAS DE 120X90 CM. DE ESTRUCTURA METALICA	\$6,424.61
5110100169-5	MESA RECTANGULAS DE 120X90 CM. DE ESTRUCTURA METALICA	\$6,424.61
5110100169-6	MESA RECTANGULAS DE 120X90 CM. DE ESTRUCTURA METALICA	\$6,424.61
5110100169-7	MESA RECTANGULAS DE 120X90 CM. DE ESTRUCTURA METALICA	\$6,424.61



Usr: ARACELY
Rep: rptActivosConac2

Instituto Tecnológico Superior de San Pedro, Coahuila
COAHUILA DE ZARAGOZA
Relación de Bienes que Componen su Patrimonio
AI 31/03/2019

Fecha y hora de Impresión | 05/abr/2019
02:05 p.m.

Código	Descripción del Bien	Valor en Libros
5110100169-8	MESA RECTANGULAS DE 120X90 CM. DE ESTRUCTURA METALICA	\$6,424.61
5110100169-9	MESA RECTANGULAS DE 120X90 CM. DE ESTRUCTURA METALICA	\$6,424.61
5110100169-10	MESA RECTANGULAS DE 120X90 CM. DE ESTRUCTURA METALICA	\$6,424.61
5110100169-11	MESA RECTANGULAS DE 120X90 CM. DE ESTRUCTURA METALICA	\$6,424.61
5110100169-12	MESA RECTANGULAS DE 120X90 CM. DE ESTRUCTURA METALICA	\$6,424.61
5110100169-13	MESA RECTANGULAS DE 120X90 CM. DE ESTRUCTURA METALICA	\$6,424.61
5110100169-14	MESA RECTANGULAS DE 120X90 CM. DE ESTRUCTURA METALICA	\$6,424.61
5110100142-1	MINISPLIT DE 3 TONELADAS	\$13,432.49
5110100170-1	MODULO DE ESTUDIO INDIVIDUAL METALICO 90X56X113 CM.	\$6,103.37
5110100170-2	MODULO DE ESTUDIO INDIVIDUAL METALICO 90X56X113 CM.	\$6,103.37
5110100170-3	MODULO DE ESTUDIO INDIVIDUAL METALICO 90X56X113 CM.	\$6,103.37
5110100153-1	PODIUM DE MADERA	\$3,560.00
5110100161-1	RACK PARA SERVIDORES 45 UR Y ACCESORIOS	\$8,120.00
5110100179-1	SILLON EJECUTIVO	\$1,856.00
5110100179-2	SILLON EJECUTIVO	\$1,856.00
5110100001-2	SILLON EJECUTIVO FERRA DE RESPALDO ALTO.	\$3,074.00
5120100007-1	SOFA DE 2 PLAZAS	\$5,702.32
5110100150-1	VITRINA CENTRAL DE CRISTAL	\$4,100.00
5120100005-1	CAMPANA INDUSTRIAL EN ACERO INOXIDABLE	\$9,200.00
5120100006-1	SOFA DE 1 PLAZAS	\$3,882.95
5150100131-1	COMPUTADORA ACER LAP TOP AS4930-6469	\$12,970.00
5150100123-1	COMPUTADORA ACER PENTIUM DUAL G6302.7GHZ/4GB/500 GB DVD+RW, LM21-1MT-R WINDOWS 8 CON MOTOR DE 18.5	\$9,512.00
5150100123-2	COMPUTADORA ACER PENTIUM DUAL G6302.7GHZ/4GB/500 GB DVD+RW, LM21-1MT-R WINDOWS 8 CON MOTOR DE 18.5	\$9,512.00
5150100123-4	COMPUTADORA ACER PENTIUM DUAL G6302.7GHZ/4GB/500 GB DVD+RW, LM21-1MT-R WINDOWS 8 CON MOTOR DE 18.5	\$9,512.00



Usr: ARACELY
Rep: rptActivosConac2

Instituto Tecnológico Superior de San Pedro, Coahuila COAHUILA DE ZARAGOZA

Relación de Bienes que Componen su Patrimonio AI 31/03/2019

Fecha y hora de Impresión | 05/abr/2019
02:05 p.m.

Código	Descripción del Bien	Valor en Libros
5150100123-5	COMPUTADORA ACER PENTIUM DUAL G6302.7GHZ/4GB/500 GB DVD+RW, LM21-1MT-R WINDOWS 8 CON MOTOR DE 18.5	\$9,512.00
5150100123-6	COMPUTADORA ACER PENTIUM DUAL G6302.7GHZ/4GB/500 GB DVD+RW, LM21-1MT-R WINDOWS 8 CON MOTOR DE 18.5	\$9,512.00
5150100123-7	COMPUTADORA ACER PENTIUM DUAL G6302.7GHZ/4GB/500 GB DVD+RW, LM21-1MT-R WINDOWS 8 CON MOTOR DE 18.5	\$9,512.00
5150100123-8	COMPUTADORA ACER PENTIUM DUAL G6302.7GHZ/4GB/500 GB DVD+RW, LM21-1MT-R WINDOWS 8 CON MOTOR DE 18.5	\$9,512.00
5150100123-9	COMPUTADORA ACER PENTIUM DUAL G6302.7GHZ/4GB/500 GB DVD+RW, LM21-1MT-R WINDOWS 8 CON MOTOR DE 18.5	\$9,512.00
5150100123-10	COMPUTADORA ACER PENTIUM DUAL G6302.7GHZ/4GB/500 GB DVD+RW, LM21-1MT-R WINDOWS 8 CON MOTOR DE 18.5	\$9,512.00
5150100119-59	COMPUTADORA CON PROCESADOR INTEL CORE 2 DUO DE 1 GB EN RAM 160 GB EN DD CON LECTOR DE DVD	\$10,258.00
5150100119-61	COMPUTADORA CON PROCESADOR INTEL CORE 2 DUO DE 1 GB EN RAM 160 GB EN DD CON LECTOR DE DVD	\$10,258.00
5150100119-63	COMPUTADORA CON PROCESADOR INTEL CORE 2 DUO DE 1 GB EN RAM 160 GB EN DD CON LECTOR DE DVD	\$10,258.00
5150100119-64	COMPUTADORA CON PROCESADOR INTEL CORE 2 DUO DE 1 GB EN RAM 160 GB EN DD CON LECTOR DE DVD	\$10,258.00
5150100119-1	COMPUTADORA CON PROCESADOR INTEL CORE 2 DUO DE 1 GB EN RAM 160 GB EN DD CON LECTOR DE DVD	\$10,258.00
5150100119-2	COMPUTADORA CON PROCESADOR INTEL CORE 2 DUO DE 1 GB EN RAM 160 GB EN DD CON LECTOR DE DVD	\$10,258.00
5150100119-3	COMPUTADORA CON PROCESADOR INTEL CORE 2 DUO DE 1 GB EN RAM 160 GB EN DD CON LECTOR DE DVD	\$10,258.00
5150100119-4	COMPUTADORA CON PROCESADOR INTEL CORE 2 DUO DE 1 GB EN RAM 160 GB EN DD CON LECTOR DE DVD	\$10,258.00
5150100119-5	COMPUTADORA CON PROCESADOR INTEL CORE 2 DUO DE 1 GB EN RAM 160 GB EN DD CON LECTOR DE DVD	\$10,258.00
5150100119-6	COMPUTADORA CON PROCESADOR INTEL CORE 2 DUO DE 1 GB EN RAM 160 GB EN DD CON LECTOR DE DVD	\$10,258.00
5150100119-7	COMPUTADORA CON PROCESADOR INTEL CORE 2 DUO DE 1 GB EN RAM 160 GB EN DD CON LECTOR DE DVD	\$10,258.00
5150100119-8	COMPUTADORA CON PROCESADOR INTEL CORE 2 DUO DE 1 GB EN RAM 160 GB EN DD CON LECTOR DE DVD	\$10,258.00
5150100119-9	COMPUTADORA CON PROCESADOR INTEL CORE 2 DUO DE 1 GB EN RAM 160 GB EN DD CON LECTOR DE DVD	\$10,258.00



Usr: ARACELY
Rep: rptActivosConac2

Instituto Tecnológico Superior de San Pedro, Coahuila COAHUILA DE ZARAGOZA

Relación de Bienes que Componen su Patrimonio AI 31/03/2019

Fecha y hora de Impresión | 05/abr/2019
02:05 p.m.

Código	Descripción del Bien	Valor en Libros
5150100119-10	COMPUTADORA CON PROCESADOR INTEL CORE 2 DUO DE 1 GB EN RAM 160 GB EN DD CON LECTOR DE DVD	\$10,258.00
5150100119-11	COMPUTADORA CON PROCESADOR INTEL CORE 2 DUO DE 1 GB EN RAM 160 GB EN DD CON LECTOR DE DVD	\$10,258.00
5150100119-12	COMPUTADORA CON PROCESADOR INTEL CORE 2 DUO DE 1 GB EN RAM 160 GB EN DD CON LECTOR DE DVD	\$10,258.00
5150100119-13	COMPUTADORA CON PROCESADOR INTEL CORE 2 DUO DE 1 GB EN RAM 160 GB EN DD CON LECTOR DE DVD	\$10,258.00
5150100119-14	COMPUTADORA CON PROCESADOR INTEL CORE 2 DUO DE 1 GB EN RAM 160 GB EN DD CON LECTOR DE DVD	\$10,258.00
5150100119-15	COMPUTADORA CON PROCESADOR INTEL CORE 2 DUO DE 1 GB EN RAM 160 GB EN DD CON LECTOR DE DVD	\$10,258.00
5150100119-16	COMPUTADORA CON PROCESADOR INTEL CORE 2 DUO DE 1 GB EN RAM 160 GB EN DD CON LECTOR DE DVD	\$10,258.00
5150100119-17	COMPUTADORA CON PROCESADOR INTEL CORE 2 DUO DE 1 GB EN RAM 160 GB EN DD CON LECTOR DE DVD	\$10,258.00
5150100119-18	COMPUTADORA CON PROCESADOR INTEL CORE 2 DUO DE 1 GB EN RAM 160 GB EN DD CON LECTOR DE DVD	\$10,258.00
5150100119-19	COMPUTADORA CON PROCESADOR INTEL CORE 2 DUO DE 1 GB EN RAM 160 GB EN DD CON LECTOR DE DVD	\$10,258.00
5150100119-20	COMPUTADORA CON PROCESADOR INTEL CORE 2 DUO DE 1 GB EN RAM 160 GB EN DD CON LECTOR DE DVD	\$10,258.00
5150100119-21	COMPUTADORA CON PROCESADOR INTEL CORE 2 DUO DE 1 GB EN RAM 160 GB EN DD CON LECTOR DE DVD	\$10,258.00
5150100119-22	COMPUTADORA CON PROCESADOR INTEL CORE 2 DUO DE 1 GB EN RAM 160 GB EN DD CON LECTOR DE DVD	\$10,258.00
5150100119-23	COMPUTADORA CON PROCESADOR INTEL CORE 2 DUO DE 1 GB EN RAM 160 GB EN DD CON LECTOR DE DVD	\$10,258.00
5150100119-24	COMPUTADORA CON PROCESADOR INTEL CORE 2 DUO DE 1 GB EN RAM 160 GB EN DD CON LECTOR DE DVD	\$10,258.00
5150100119-25	COMPUTADORA CON PROCESADOR INTEL CORE 2 DUO DE 1 GB EN RAM 160 GB EN DD CON LECTOR DE DVD	\$10,258.00
5150100119-26	COMPUTADORA CON PROCESADOR INTEL CORE 2 DUO DE 1 GB EN RAM 160 GB EN DD CON LECTOR DE DVD	\$10,258.00
5150100119-27	COMPUTADORA CON PROCESADOR INTEL CORE 2 DUO DE 1 GB EN RAM 160 GB EN DD CON LECTOR DE DVD	\$10,258.00
5150100119-28	COMPUTADORA CON PROCESADOR INTEL CORE 2 DUO DE 1 GB EN RAM 160 GB EN DD CON LECTOR DE DVD	\$10,258.00



Usr: ARACELY
Rep: rptActivosConac2

Instituto Tecnológico Superior de San Pedro, Coahuila COAHUILA DE ZARAGOZA

Relación de Bienes que Componen su Patrimonio AI 31/03/2019

Fecha y hora de Impresión | 05/abr/2019
02:05 p.m.

Código	Descripción del Bien	Valor en Libros
5150100119-29	COMPUTADORA CON PROCESADOR INTEL CORE 2 DUO DE 1 GB EN RAM 160 GB EN DD CON LECTOR DE DVD	\$10,258.00
5150100119-30	COMPUTADORA CON PROCESADOR INTEL CORE 2 DUO DE 1 GB EN RAM 160 GB EN DD CON LECTOR DE DVD	\$10,258.00
5150100119-31	COMPUTADORA CON PROCESADOR INTEL CORE 2 DUO DE 1 GB EN RAM 160 GB EN DD CON LECTOR DE DVD	\$10,258.00
5150100119-32	COMPUTADORA CON PROCESADOR INTEL CORE 2 DUO DE 1 GB EN RAM 160 GB EN DD CON LECTOR DE DVD	\$10,258.00
5150100119-33	COMPUTADORA CON PROCESADOR INTEL CORE 2 DUO DE 1 GB EN RAM 160 GB EN DD CON LECTOR DE DVD	\$10,258.00
5150100119-34	COMPUTADORA CON PROCESADOR INTEL CORE 2 DUO DE 1 GB EN RAM 160 GB EN DD CON LECTOR DE DVD	\$10,258.00
5150100119-35	COMPUTADORA CON PROCESADOR INTEL CORE 2 DUO DE 1 GB EN RAM 160 GB EN DD CON LECTOR DE DVD	\$10,258.00
5150100119-36	COMPUTADORA CON PROCESADOR INTEL CORE 2 DUO DE 1 GB EN RAM 160 GB EN DD CON LECTOR DE DVD	\$10,258.00
5150100119-37	COMPUTADORA CON PROCESADOR INTEL CORE 2 DUO DE 1 GB EN RAM 160 GB EN DD CON LECTOR DE DVD	\$10,258.00
5150100119-38	COMPUTADORA CON PROCESADOR INTEL CORE 2 DUO DE 1 GB EN RAM 160 GB EN DD CON LECTOR DE DVD	\$10,258.00
5150100119-39	COMPUTADORA CON PROCESADOR INTEL CORE 2 DUO DE 1 GB EN RAM 160 GB EN DD CON LECTOR DE DVD	\$10,258.00
5150100119-40	COMPUTADORA CON PROCESADOR INTEL CORE 2 DUO DE 1 GB EN RAM 160 GB EN DD CON LECTOR DE DVD	\$10,258.00
5150100119-41	COMPUTADORA CON PROCESADOR INTEL CORE 2 DUO DE 1 GB EN RAM 160 GB EN DD CON LECTOR DE DVD	\$10,258.00
5150100119-42	COMPUTADORA CON PROCESADOR INTEL CORE 2 DUO DE 1 GB EN RAM 160 GB EN DD CON LECTOR DE DVD	\$10,258.00
5150100119-44	COMPUTADORA CON PROCESADOR INTEL CORE 2 DUO DE 1 GB EN RAM 160 GB EN DD CON LECTOR DE DVD	\$10,258.00
5150100119-45	COMPUTADORA CON PROCESADOR INTEL CORE 2 DUO DE 1 GB EN RAM 160 GB EN DD CON LECTOR DE DVD	\$10,258.00
5150100119-46	COMPUTADORA CON PROCESADOR INTEL CORE 2 DUO DE 1 GB EN RAM 160 GB EN DD CON LECTOR DE DVD	\$10,258.00
5150100119-47	COMPUTADORA CON PROCESADOR INTEL CORE 2 DUO DE 1 GB EN RAM 160 GB EN DD CON LECTOR DE DVD	\$10,258.00
5150100119-48	COMPUTADORA CON PROCESADOR INTEL CORE 2 DUO DE 1 GB EN RAM 160 GB EN DD CON LECTOR DE DVD	\$10,258.00



Usr: ARACELY
Rep: rptActivosConac2

Instituto Tecnológico Superior de San Pedro, Coahuila COAHUILA DE ZARAGOZA

Relación de Bienes que Componen su Patrimonio AI 31/03/2019

Fecha y 05/abr/2019
hora de Impresión 02:05 p.m.

Código	Descripción del Bien	Valor en Libros
5150100119-49	COMPUTADORA CON PROCESADOR INTEL CORE 2 DUO DE 1 GB EN RAM 160 GB EN DD CON LECTOR DE DVD	\$10,258.00
5150100119-50	COMPUTADORA CON PROCESADOR INTEL CORE 2 DUO DE 1 GB EN RAM 160 GB EN DD CON LECTOR DE DVD	\$10,258.00
5150100119-51	COMPUTADORA CON PROCESADOR INTEL CORE 2 DUO DE 1 GB EN RAM 160 GB EN DD CON LECTOR DE DVD	\$10,258.00
5150100119-52	COMPUTADORA CON PROCESADOR INTEL CORE 2 DUO DE 1 GB EN RAM 160 GB EN DD CON LECTOR DE DVD	\$10,258.00
5150100119-53	COMPUTADORA CON PROCESADOR INTEL CORE 2 DUO DE 1 GB EN RAM 160 GB EN DD CON LECTOR DE DVD	\$10,258.00
5150100119-54	COMPUTADORA CON PROCESADOR INTEL CORE 2 DUO DE 1 GB EN RAM 160 GB EN DD CON LECTOR DE DVD	\$10,258.00
5150100119-55	COMPUTADORA CON PROCESADOR INTEL CORE 2 DUO DE 1 GB EN RAM 160 GB EN DD CON LECTOR DE DVD	\$10,258.00
5150100119-56	COMPUTADORA CON PROCESADOR INTEL CORE 2 DUO DE 1 GB EN RAM 160 GB EN DD CON LECTOR DE DVD	\$10,258.00
5150100119-57	COMPUTADORA CON PROCESADOR INTEL CORE 2 DUO DE 1 GB EN RAM 160 GB EN DD CON LECTOR DE DVD	\$10,258.00
5150100119-58	COMPUTADORA CON PROCESADOR INTEL CORE 2 DUO DE 1 GB EN RAM 160 GB EN DD CON LECTOR DE DVD	\$10,258.00
5150100151-1	COMPUTADORA DE ESCRITORIO HP 280 G2 SFF, INTEL CORE15,4 GB, DVD + RW WINDOWS 10 PRO (W5Y89LT) CLAVE CPQ5460 MODELO 280 G2 SFF	\$13,377.12
5150100151-2	COMPUTADORA DE ESCRITORIO HP 280 G2 SFF, INTEL CORE15,4 GB, DVD + RW WINDOWS 10 PRO (W5Y89LT) CLAVE CPQ5460 MODELO 280 G2 SFF	\$13,377.12
5150100146-2	COMPUTADORA DESKTOP HP	\$11,045.52
5150100146-3	COMPUTADORA DESKTOP HP	\$11,045.52
5150100146-1	COMPUTADORA DESKTOP HP	\$11,065.95
5150100145-1	COMPUTADORA HP 400SFF W10/7PRO CI3-4160 4GB 1T.	\$10,911.00
5150100145-2	COMPUTADORA HP 400SFF W10/7PRO CI3-4160 4GB 1T.	\$10,911.00
5150100143-1	COMPUTADORA HP 600SFF G1 W8.1/7 COREi3-4330 8G B 500 GB Y MONITOR HP 18.5" LED	\$13,340.69
5150100143-2	COMPUTADORA HP 600SFF G1 W8.1/7 COREi3-4330 8G B 500 GB Y MONITOR HP 18.5" LED	\$13,340.69
5150100143-3	COMPUTADORA HP 600SFF G1 W8.1/7 COREi3-4330 8G B 500 GB Y MONITOR HP 18.5" LED	\$13,340.70
5150100122-1	COMPUTADORA HP PAVILION SLIMINE S5-1128	\$10,672.00
5150100122-2	COMPUTADORA HP PAVILION SLIMINE S5-1128	\$10,672.00



Usr: ARACELY
Rep: rptActivosConac2

Instituto Tecnológico Superior de San Pedro, Coahuila
COAHUILA DE ZARAGOZA
Relación de Bienes que Componen su Patrimonio
AI 31/03/2019

Fecha y 05/abr/2019
hora de Impresión 02:05 p.m.

Código	Descripción del Bien	Valor en Libros
5150100128-1	COMPUTADORA HP PAVILION SLIMLINE S5-1125	\$11,594.20
5150100128-2	COMPUTADORA HP PAVILION SLIMLINE S5-1125	\$11,594.20
5150100128-3	COMPUTADORA HP PAVILION SLIMLINE S5-1125	\$11,594.20
5150100128-4	COMPUTADORA HP PAVILION SLIMLINE S5-1125	\$11,594.20
5150100128-5	COMPUTADORA HP PAVILION SLIMLINE S5-1125	\$11,594.20
5150100128-6	COMPUTADORA HP PAVILION SLIMLINE S5-1125	\$11,594.20
5150100128-8	COMPUTADORA HP PAVILION SLIMLINE S5-1125	\$11,594.20
5150100128-9	COMPUTADORA HP PAVILION SLIMLINE S5-1125	\$11,594.20
5150100128-10	COMPUTADORA HP PAVILION SLIMLINE S5-1125	\$11,594.20
5150100116-1	COMPUTADORA HP S5-11250	\$9,999.00
5150100116-2	COMPUTADORA HP S5-11250	\$9,999.00
5150100116-3	COMPUTADORA HP S5-11250	\$9,999.00
5150100147-1	COMPUTADORA INTEL CORE I3 6GN 8GB DE RAM Y DD DE 1 TB	\$9,568.84
5150100108-1	COMPUTADORA LANIX TITAN	\$12,209.00
5150100108-2	COMPUTADORA LANIX TITAN	\$12,209.00
5150100108-3	COMPUTADORA LANIX TITAN	\$12,209.00
5150100108-4	COMPUTADORA LANIX TITAN	\$12,209.00
5150100108-5	COMPUTADORA LANIX TITAN	\$12,209.00
5150100108-6	COMPUTADORA LANIX TITAN	\$12,209.00
5150100108-7	COMPUTADORA LANIX TITAN	\$12,209.00
5150100108-8	COMPUTADORA LANIX TITAN	\$12,209.00
5150100138-1	COMPUTADORA LAP TOP LENOVO IDEAPAD Z50-70 15.16" CI5421U, 8GB, 1TB, WIN 8	\$14,036.00
5150100140-1	COMPUTADORA LENOVO AIO CELERON JI800, 2GB, 500GB W8 19.5 DVDRW	\$6,728.00
5150100124-2	COMPUTADORA PORTATIL TOSHIBA SATELLITE L845-SP416KM.	\$15,080.00
5110100001-6	CORTADORA BROTHER	\$8,518.55
5150100001-69	CPU EQUIPO DE COMPUTO MARCA GHIA	\$10,412.16



Usr: ARACELY
Rep: rptActivosConac2

Instituto Tecnológico Superior de San Pedro, Coahuila
COAHUILA DE ZARAGOZA
Relación de Bienes que Componen su Patrimonio
AI 31/03/2019

Fecha y 05/abr/2019
hora de Impresión 02:05 p.m.

Código	Descripción del Bien	Valor en Libros
5150100139-1	CPU MARCA HP	\$11,140.64
5150100135-1	DIGITALIZACION DE FIRMAS DIGITALES	\$5,660.80
5150100003-1	DISCO DURO DE ESTADO SOLIDO SSD SANDISK X400 512 GB 2.5 SATA 3	\$4,227.04
5150100129-2	DISCO DURO DE ESTADO SOLIDO SSD SANDISK X400 512 GB 2.5, SATA3	\$4,227.04
5150100129-1	DISCO DURO EXTERNO DE 2 TB	\$2,900.00
5150100133-1	DISCO DURO EXTERNO DE 2 TB TOSHIBA 5400	\$2,482.40
5150100001-7	ENTRENADOR EN ELECTRONICA ANALOGICA Y DIGITAL (EQ.P/CONOC. FUNC. CIRC. DIG.)	\$15,892.00
5150100136-1	ESCANER MCA. FUJISTU MOD FI6240 TIPO ADF COMPACTO A4 A DOBLE CARA Y CAMA PLANA	\$22,620.00
5150100125-1	FORTIGATE-200B	\$88,734.20
5150100001-5	FORTINET MODELO FG-300E-BDL-900-36- 18XGE RJ45 PORTS	\$144,067.36
5150100003-3	GHIA COMPAGNO SLIM/INTEL CORE I5 7400 QUAD CORE	\$9,883.20
5150100002-4	HP LASER JET M521 DN IMPRESORA COPIADORA ESCANER Y FAX	\$9,268.40
5150100141-1	IMPRESORA DE ETIQUETAS	\$3,992.72
5150100130-1	IMPRESORA EPSAON LQ 590 10" 24 AGUJAS 529 CPS.	\$4,999.60
5150100117-1	IMPRESORA EPSON LX-300+	\$3,514.80
5150100118-1	IMPRESORA HP COLOR LASER JET 4700 PH+	\$17,713.53
5150100118-2	IMPRESORA HP COLOR LASER JET 4700 PH+	\$17,713.53
5150100149-1	IMPRESORA TERMICA MARCA EPSON	\$3,579.76
5150100001-73	INTE DE DOBLE NUCLEO 1,4 GHZ (TURBO BOOST 3,6 GHZ) INTEL HD GRAPHICS 615-8 GB	\$39,199.00
5150100110-3	LAP TOP DELL 3567	\$10,998.99
5150100109-2	LAP TOP DELL CORE i3 4 GB RAM 1TB CON MOCHILA	\$11,049.00
5150100110-1	LAP TOP GATEWAY	\$9,999.00
5150100121-1	LAP TOP GTW T 6847 M.T	\$12,999.00
5150100144-1	LAP TOP MARCA DELL MOD. LAT34560 SERIES 4MSD042	\$19,679.40
5150100002-5	LAPTOP HP CORE i7 46B RAM 1TB + 16 6B MEMORIA INTEL OPTANE	\$15,999.00
5150100001-70	LAPTOP HP ELITEBOOK X360 CORE I7	\$28,079.10



Instituto Tecnológico Superior de San Pedro, Coahuila COAHUILA DE ZARAGOZA

Relación de Bienes que Componen su Patrimonio AI 31/03/2019

Código	Descripción del Bien	Valor en Libros
5150100001-68	NOTEBOOK DELL VOSTRO 3468 PROCESADOR INTEL CORE i5 MEMORIA RAM 8 GB	\$16,356.00
5150100001-1	PC DE ESCRITORIO CPU SPQ 5460 MODELO 280 G2 SFF	\$12,320.36
5150100001-2	PC DE ESCRITORIO CPU SPQ 5460 MODELO 280 G2 SFF	\$12,320.36
5150100001-38	PC DE ESCRITORIO EMPRESARIAL, INTEL CORE 15,8 GB 500 GB DVD RW MARCHA HP MODELO 280 G2 MONITOR HP MODELO V203P 19.5 PULGADAS	\$15,264.44
5150100001-39	PC DE ESCRITORIO EMPRESARIAL, INTEL CORE 15,8 GB 500 GB DVD RW MARCHA HP MODELO 280 G2 MONITOR HP MODELO V203P 19.5 PULGADAS	\$15,264.44
5150100001-40	PC DE ESCRITORIO EMPRESARIAL, INTEL CORE 15,8 GB 500 GB DVD RW MARCHA HP MODELO 280 G2 MONITOR HP MODELO V203P 19.5 PULGADAS	\$15,264.44
5150100001-41	PC DE ESCRITORIO EMPRESARIAL, INTEL CORE 15,8 GB 500 GB DVD RW MARCHA HP MODELO 280 G2 MONITOR HP MODELO V203P 19.5 PULGADAS	\$15,264.44
5150100001-42	PC DE ESCRITORIO EMPRESARIAL, INTEL CORE 15,8 GB 500 GB DVD RW MARCHA HP MODELO 280 G2 MONITOR HP MODELO V203P 19.5 PULGADAS	\$15,264.44
5150100001-43	PC DE ESCRITORIO EMPRESARIAL, INTEL CORE 15,8 GB 500 GB DVD RW MARCHA HP MODELO 280 G2 MONITOR HP MODELO V203P 19.5 PULGADAS	\$15,264.44
5150100001-44	PC DE ESCRITORIO EMPRESARIAL, INTEL CORE 15,8 GB 500 GB DVD RW MARCHA HP MODELO 280 G2 MONITOR HP MODELO V203P 19.5 PULGADAS	\$15,264.44
5150100001-45	PC DE ESCRITORIO EMPRESARIAL, INTEL CORE 15,8 GB 500 GB DVD RW MARCHA HP MODELO 280 G2 MONITOR HP MODELO V203P 19.5 PULGADAS	\$15,264.44
5150100001-46	PC DE ESCRITORIO EMPRESARIAL, INTEL CORE 15,8 GB 500 GB DVD RW MARCHA HP MODELO 280 G2 MONITOR HP MODELO V203P 19.5 PULGADAS	\$15,264.44
5150100001-47	PC DE ESCRITORIO EMPRESARIAL, INTEL CORE 15,8 GB 500 GB DVD RW MARCHA HP MODELO 280 G2 MONITOR HP MODELO V203P 19.5 PULGADAS	\$15,264.44
5150100001-48	PC DE ESCRITORIO EMPRESARIAL, INTEL CORE 15,8 GB 500 GB DVD RW MARCHA HP MODELO 280 G2 MONITOR HP MODELO V203P 19.5 PULGADAS	\$15,264.44
5150100001-49	PC DE ESCRITORIO EMPRESARIAL, INTEL CORE 15,8 GB 500 GB DVD RW MARCHA HP MODELO 280 G2 MONITOR HP MODELO V203P 19.5 PULGADAS	\$15,264.44
5150100001-50	PC DE ESCRITORIO EMPRESARIAL, INTEL CORE 15,8 GB 500 GB DVD RW MARCHA HP MODELO 280 G2 MONITOR HP MODELO V203P 19.5 PULGADAS	\$15,264.44
5150100001-51	PC DE ESCRITORIO EMPRESARIAL, INTEL CORE 15,8 GB 500 GB DVD RW MARCHA HP MODELO 280 G2 MONITOR HP MODELO V203P 19.5 PULGADAS	\$15,264.44
5150100001-52	PC DE ESCRITORIO EMPRESARIAL, INTEL CORE 15,8 GB 500 GB DVD RW MARCHA HP MODELO 280 G2 MONITOR HP MODELO V203P 19.5 PULGADAS	\$15,264.44
5150100001-53	PC DE ESCRITORIO EMPRESARIAL, INTEL CORE 15,8 GB 500 GB DVD RW MARCHA HP MODELO 280 G2 MONITOR HP MODELO V203P 19.5 PULGADAS	\$15,264.44
5150100001-54	PC DE ESCRITORIO EMPRESARIAL, INTEL CORE 15,8 GB 500 GB DVD RW MARCHA HP MODELO 280 G2 MONITOR HP MODELO V203P 19.5 PULGADAS	\$15,264.44



Usr: ARACELY
Rep: rptActivosConac2

Instituto Tecnológico Superior de San Pedro, Coahuila COAHUILA DE ZARAGOZA

Relación de Bienes que Componen su Patrimonio AI 31/03/2019

Fecha y hora de Impresión | 05/abr/2019
02:05 p.m.

Código	Descripción del Bien	Valor en Libros
5150100001-55	PC DE ESCRITORIO EMPRESARIAL, INTEL CORE 15,8 GB 500 GB DVD RW MARCHA HP MODELO 280 G2 MONITOR HP MODELO V203P 19.5 PULGADAS	\$15,264.44
5150100001-56	PC DE ESCRITORIO EMPRESARIAL, INTEL CORE 15,8 GB 500 GB DVD RW MARCHA HP MODELO 280 G2 MONITOR HP MODELO V203P 19.5 PULGADAS	\$15,264.44
5150100001-57	PC DE ESCRITORIO EMPRESARIAL, INTEL CORE 15,8 GB 500 GB DVD RW MARCHA HP MODELO 280 G2 MONITOR HP MODELO V203P 19.5 PULGADAS	\$15,264.44
5150100001-58	PC DE ESCRITORIO EMPRESARIAL, INTEL CORE 15,8 GB 500 GB DVD RW MARCHA HP MODELO 280 G2 MONITOR HP MODELO V203P 19.5 PULGADAS	\$15,264.44
5150100001-59	PC DE ESCRITORIO EMPRESARIAL, INTEL CORE 15,8 GB 500 GB DVD RW MARCHA HP MODELO 280 G2 MONITOR HP MODELO V203P 19.5 PULGADAS	\$15,264.44
5150100001-60	PC DE ESCRITORIO EMPRESARIAL, INTEL CORE 15,8 GB 500 GB DVD RW MARCHA HP MODELO 280 G2 MONITOR HP MODELO V203P 19.5 PULGADAS	\$15,264.44
5150100001-61	PC DE ESCRITORIO EMPRESARIAL, INTEL CORE 15,8 GB 500 GB DVD RW MARCHA HP MODELO 280 G2 MONITOR HP MODELO V203P 19.5 PULGADAS	\$15,264.44
5150100001-62	PC DE ESCRITORIO EMPRESARIAL, INTEL CORE 15,8 GB 500 GB DVD RW MARCHA HP MODELO 280 G2 MONITOR HP MODELO V203P 19.5 PULGADAS	\$15,264.44
5150100001-63	PC DE ESCRITORIO EMPRESARIAL, INTEL CORE 15,8 GB 500 GB DVD RW MARCHA HP MODELO 280 G2 MONITOR HP MODELO V203P 19.5 PULGADAS	\$15,264.44
5150100001-64	PC DE ESCRITORIO EMPRESARIAL, INTEL CORE 15,8 GB 500 GB DVD RW MARCHA HP MODELO 280 G2 MONITOR HP MODELO V203P 19.5 PULGADAS	\$15,264.44
5150100001-65	PC DE ESCRITORIO EMPRESARIAL, INTEL CORE 15,8 GB 500 GB DVD RW MARCHA HP MODELO 280 G2 MONITOR HP MODELO V203P 19.5 PULGADAS	\$15,264.44
5150100001-66	PC DE ESCRITORIO EMPRESARIAL, INTEL CORE 15,8 GB 500 GB DVD RW MARCHA HP MODELO 280 G2 MONITOR HP MODELO V203P 19.5 PULGADAS	\$15,264.44
5150100001-67	PC DE ESCRITORIO EMPRESARIAL, INTEL CORE 15,8 GB 500 GB DVD RW MARCHA HP MODELO 280 G2 MONITOR HP MODELO V203P 19.5 PULGADAS	\$15,264.44
5150100002-2	PC DE ESCRITORIO HP 280 G2 SFF, INTEL CORE i3 4 GB	\$11,740.36
5150100002-6	PC DE ESCRITORIO HP 280G3 SFF, INTEL CORE i7, 8 GB, 1000 GB DVD+RW WINDOWS10PRO (3XT77LTEHITE2T) CLAVE CPUUHP1470 MOD. 280 G3 SFF	\$18,361.64
5150100001-4	PC ESCRITORIO DELL OPTIPEX 3050 MICRO, INTEL CORE I5 8GB, 100 GB, WINDOWS 10 PRO	\$15,706.40
5150100132-3	PC ESCRITORIO HP 280, INTEL CORE i5 4GB 100 GB WINDOWS 10 PRO (3FJ8LT) CLAVE CPUHPI050 MODELO 280 G2 SFF	\$13,166.00
5150100114-2	PROTTER MODELO STYLUS PRO 98000	\$66,363.05
5150100001-3	SERVIDOR DELL POWEREDGE R730-2X XEON E52640V- 2.6GHZ 16 GB 3X300 GB WIN SERVER STANDARD 2012 MODELO:61174687	\$70,649.17
5150100001-6	SERVIDOR DELLEMC R30	\$76,754.30



Usr: ARACELY
Rep: rptActivosConac2

Instituto Tecnológico Superior de San Pedro, Coahuila
COAHUILA DE ZARAGOZA
Relación de Bienes que Componen su Patrimonio
AI 31/03/2019

Fecha y hora de Impresión | 05/abr/2019
02:05 p.m.

Código	Descripción del Bien	Valor en Libros
5150100120-1	SERVIDOR HP PROLIANT ML. 115 G5	\$17,250.00
5150100137-1	SERVIDOR POWER EDGE	\$48,378.96
5150100115-1	SERVIDOR T 310	\$82,306.61
5150100111-1	SUMMIT X150-48T	\$15,660.58
5150100134-1	TARJETA PARA 16 EXTENSIONES UNLINEA	\$7,034.24
5150100132-1	UPS APC SMART-UPS 1500 VA USB Y SERIAL RM 2U 120V. S3S1345X1061	\$13,158.70
5150100002-3	VOSTRO 14 3468 CORE I3 6006U HASTA 2.0 GHZ	\$14,077.76
5190100292-1	ASPIRADORA 16 GAL. 6.5HP	\$4,146.61
5190100290-1	BEBEDERO DE ACERO INOXIDABLE MARCA ELKAY MODELO EMABF8L	\$13,137.00
5190100290-2	BEBEDERO DE ACERO INOXIDABLE MARCA ELKAY MODELO EMABF8L	\$13,137.00
5190100290-3	BEBEDERO DE ACERO INOXIDABLE MARCA ELKAY MODELO EMABF8L	\$13,137.00
5190100290-4	BEBEDERO DE ACERO INOXIDABLE MARCA ELKAY MODELO EMABF8L	\$13,137.00
5190100136-1	CAJA FUERTE	\$3,314.15
5110100001-1	DESTRUCTORA AUTOM. PAP/TARJ	\$3,115.54
5190100287-1	DVD AVTECH STAND ALONE 16 CANALES DE VIDEO 4 AUDI	\$5,162.00
5190100281-1	EXTINTOR BIOXIDO	\$3,225.09
5190100281-2	EXTINTOR BIOXIDO	\$3,225.09
5190100281-3	EXTINTOR BIOXIDO	\$3,225.09
5190100281-4	EXTINTOR BIOXIDO	\$3,225.09
5190100281-5	EXTINTOR BIOXIDO	\$3,225.09
5190100281-6	EXTINTOR BIOXIDO	\$3,225.09
5190100281-7	EXTINTOR BIOXIDO	\$3,225.09
5190100286-1	EXTINTOR BIOXIDO	\$3,225.09
5190100291-1	FILTRO DE MICRAS .02(3M)/1X2 DE 35000 DE ULTRAFILTRACION	\$4,060.00
5190100291-2	FILTRO DE MICRAS .02(3M)/1X2 DE 35000 DE ULTRAFILTRACION	\$4,060.00
5190100293-1	FRIGOBAR MABE	\$2,699.00



Usr: ARACELY
Rep: rptActivosConac2

Instituto Tecnológico Superior de San Pedro, Coahuila COAHUILA DE ZARAGOZA

Relación de Bienes que Componen su Patrimonio

AI 31/03/2019

Fecha y 05/abr/2019
hora de Impresión 02:05 p.m.

Código	Descripción del Bien	Valor en Libros
5190100278-1	GABINETE CON TARJA	\$14,859.60
5190100279-1	GRABADORA DIGITAL CON MEMORIA DE 145 HORAS	\$2,780.00
5190100282-1	KIT CON 16 CAMARAS 520 TVL	\$19,807.20
5190100289-1	MAQUINA EXPENDEDORA DE PRESERVATIVOS	\$5,452.00
5190100288-1	MAQUINA EXPENDEDORA DE TOALLAS FEMENINAS	\$6,554.00
5190100283-1	REFRIGERADOR MCA. ACROS	\$5,800.00
5190100284-1	SWITCH SUMMIT X-250E-24T 10/100 BASE TX DE 2 GB	\$24,296.20
5210100001-1	AMPLIFICADOR DE SEÑAL DE AUDIO	\$243,931.09
5230100019-1	CAMARA DE VIDEO DIGITAL	\$23,357.99
5210100034-1	CAMARA DIGITAL	\$12,663.99
5210100044-1	KIT SAXXON PRO	\$17,940.00
5210100044-2	KIT SAXXON PRO	\$8,660.00
5210100029-1	MICROFONO INALAMBRICO SHURE PG14/PG30	\$4,616.80
5210100029-2	MICROFONO INALAMBRICO SHURE PG14/PG30	\$4,616.80
5210100042-1	PANTALLA 58" LED-FHD SMARTTV 120 HZ	\$11,999.01
5210100042-2	PANTALLA 58" LED-FHD SMARTTV 120 HZ	\$11,999.01
5210100041-1	PANTALLA LED 42 FHD SMART 3D 120H.	\$9,999.00
5210100036-1	PANTALLA LG 42 PULG. LCD	\$10,727.68
5210100037-1	PIZARRON INTERACTIVO DE 78 PULG. Y PROYECTOR	\$31,750.00
5210100037-7	PIZARRON INTERACTIVO DE 78 PULG. Y PROYECTOR	\$31,750.00
5210100037-2	PIZARRON INTERACTIVO DE 78 PULG. Y PROYECTOR	\$31,750.00
5210100037-3	PIZARRON INTERACTIVO DE 78 PULG. Y PROYECTOR	\$31,750.00
5210100037-4	PIZARRON INTERACTIVO DE 78 PULG. Y PROYECTOR	\$31,750.00
5210100037-5	PIZARRON INTERACTIVO DE 78 PULG. Y PROYECTOR	\$31,750.00
5210100037-6	PIZARRON INTERACTIVO DE 78 PULG. Y PROYECTOR	\$31,750.00
5210100037-8	PIZARRON INTERACTIVO DE 78 PULG. Y PROYECTOR	\$31,750.00



Usr: ARACELY
Rep: rptActivosConac2

Instituto Tecnológico Superior de San Pedro, Coahuila COAHUILA DE ZARAGOZA

Relación de Bienes que Componen su Patrimonio

AI 31/03/2019

Fecha y 05/abr/2019
hora de Impresión 02:05 p.m.

Código	Descripción del Bien	Valor en Libros
5210100017-1	PROYECTOR BENQ MS527	\$7,579.44
5210100017-2	PROYECTOR BENQ MS527	\$7,579.44
5210100017-3	PROYECTOR BENQ MS527	\$7,579.44
5210100017-4	PROYECTOR BENQ MS527	\$7,579.44
5210100017-5	PROYECTOR BENQ MS527	\$7,579.44
5210100020-1	PROYECTOR BENQ MS527	\$7,579.44
5210100039-1	VIDEO PROYECTOR EPSON S-18+ 3000 LUMENES	\$5,450.84
5210100039-2	VIDEO PROYECTOR EPSON S-18+ 3000 LUMENES	\$5,450.84
5210100039-3	VIDEO PROYECTOR EPSON S-18+ 3000 LUMENES	\$5,539.00
5210100039-4	VIDEO PROYECTOR EPSON S-18+ 3000 LUMENES	\$5,539.00
5210100040-1	VIDEO PROYECTOR EPSON S18+ 3000 LUMENES HDMI VGA CON MODULO EN WIFI EPSON POWER LITA 1760W/1770W	\$6,030.84
5210100043-3	VIDEO PROYECTOR EPSON S18+ LUMENS HDMIS VGA SERIE V9TK5204224 MODELO H552A	\$6,030.84
5210100043-2	VIDEO PROYECTOR EPSON S18+ LUMENS HDMIS VGA SERIE V9TK5204224 MODELO H552A	\$6,030.84
5210100043-1	VIDEO PROYECTOR EPSON S18+ LUMENS HDMIS VGA SERIE V9TK5204224 MODELO H552A	\$6,030.84
5230100078-1	VIDEOPROYECTOR	\$11,999.00
5210100038-1	VIDEOPROYECTOR EPSON POWERLITE S5+	\$9,133.63
5210100038-2	VIDEOPROYECTOR EPSON POWERLITE S5+	\$9,133.63
5210100038-3	VIDEOPROYECTOR EPSON POWERLITE S5+	\$9,133.63
5210100038-4	VIDEOPROYECTOR EPSON POWERLITE S5+	\$9,133.63
5210100030-1	VIDEOPROYECTOR EPSON S10+	\$6,308.08
5210100035-1	VIDEOPROYECTOR EPSON S12+	\$6,391.18
5230100083-1	CAMARA CANON ELPH POWERSHOT 16MPX 8X ZOOM	\$1,263.24
5230100084-1	CAMARA FOTOGRAFICA CANON POWER SHOT SX140 IS NEGRA 20 MP 40X HD	\$4,355.80
5230100001-2	CAMARA NIKON 3500	\$15,658.84
5230100085-1	DVR DAHUA HCVR HCVR4116HSS3 16 CANALES 700 V TRIHBRIDO CON DISCO DURO DE 1 TB	\$5,568.00



Usr: ARACELY
Rep: rptActivosConac2

Instituto Tecnológico Superior de San Pedro, Coahuila COAHUILA DE ZARAGOZA

Relación de Bienes que Componen su Patrimonio

AI 31/03/2019

Fecha y 05/abr/2019
hora de Impresión 02:05 p.m.

Código	Descripción del Bien	Valor en Libros
5290100035-4	ACONDICIONADORES ELECTRICOS DE LINEA	\$6,794.50
5290100035-1	ACONDICIONADORES ELECTRICOS DE LINEA	\$6,794.50
5290100035-2	ACONDICIONADORES ELECTRICOS DE LINEA	\$6,794.50
5290100035-3	ACONDICIONADORES ELECTRICOS DE LINEA	\$6,794.50
5290100049-1	ACORDEON FARINELLI 1306 TECLAS	\$5,052.96
5290100027-1	BAFLES JBL EON 1500	\$3,690.00
5290100027-2	BAFLES JBL EON 1500	\$3,690.00
5290100050-1	BAJO SEXTO ELECTROACUSTICO LUCIDA JG-BS1-E C/PAS	\$4,791.96
5290100043-1	BOMBA DE VACIO	\$6,918.65
5290100028-1	CONSOLA PEAVEY XR 600G.	\$6,190.01
5290100045-1	CONTADOR DE ENERGIA REAL	\$35,203.05
5290100033-1	EQ. DIDAC P/LA INTRODUCCION A LOS MICROPROCESOS	\$43,700.00
5290100054-1	EQUIPO P/EXPERIMENTAR C/MAQUINAS ELECTRICAS	\$2,928.00
5290100054-2	EQUIPO P/EXPERIMENTAR C/MAQUINAS ELECTRICAS	\$2,928.00
5290100040-1	EQUIPO TERMOLOGIA	\$55,784.89
5290100040-2	EQUIPO TERMOLOGIA	\$55,784.89
5290100047-1	ESTRUCTURA METALICA CON MALLA SOMBRA	\$58,046.40
5290100047-2	ESTRUCTURA METALICA CON MALLA SOMBRA	\$38,697.60
5290100042-1	FUENTE DE PODER DE TUBO ESPECTRUM Y TUBO NEON	\$5,980.00
5290100042-2	FUENTE DE PODER DE TUBO ESPECTRUM Y TUBO NEON	\$5,980.00
5290100042-3	FUENTE DE PODER DE TUBO ESPECTRUM Y TUBO NEON	\$5,980.00
5290100042-4	FUENTE DE PODER DE TUBO ESPECTRUM Y TUBO NEON	\$5,980.00
5290100042-5	FUENTE DE PODER DE TUBO ESPECTRUM Y TUBO NEON	\$5,980.00
5290100042-6	FUENTE DE PODER DE TUBO ESPECTRUM Y TUBO NEON	\$5,980.00
5290100036-1	FUENTES REGULADORES DE PODER	\$12,650.00
5290100036-2	FUENTES REGULADORES DE PODER	\$12,650.00



Usr: ARACELY
Rep: rptActivosConac2

Instituto Tecnológico Superior de San Pedro, Coahuila COAHUILA DE ZARAGOZA

Relación de Bienes que Componen su Patrimonio AI 31/03/2019

Fecha y hora de Impresión | 05/abr/2019
02:05 p.m.

Código	Descripción del Bien	Valor en Libros
5290100036-3	FUENTES REGULADORES DE PODER	\$12,650.00
5290100030-1	GUIARRA ELECTRICA DRAGAON DHS-362 C/FUND	\$2,875.00
5290100048-1	GUIARRA ELECTRICA YAMAHA CX 40	\$2,728.32
5290100048-2	GUIARRA ELECTRICA YAMAHA CX 40	\$2,728.32
5290100048-3	GUIARRA ELECTRICA YAMAHA CX 40	\$2,728.32
5290100039-2	HORNO DE SECADO PARA LABORATORIO	\$31,280.00
5290100039-1	HORNO DE SECADO PARA LABORATORIO	\$31,280.00
5290100003-1	KIT CELDA EDUCACIONAL DE SOLDADURA PARA MICROALAMBRE MARCA PRAKTAL	\$1,769,000.00
5290100041-1	LAMPARA GERMICIDA DE LUZ ULTRA VIOLETA	\$3,622.50
5290100041-2	LAMPARA GERMICIDA DE LUZ ULTRA VIOLETA	\$3,622.50
5290100041-3	LAMPARA GERMICIDA DE LUZ ULTRA VIOLETA	\$3,622.50
5290100041-4	LAMPARA GERMICIDA DE LUZ ULTRA VIOLETA	\$3,622.50
5290100041-5	LAMPARA GERMICIDA DE LUZ ULTRA VIOLETA	\$3,622.50
5290100041-6	LAMPARA GERMICIDA DE LUZ ULTRA VIOLETA	\$3,622.50
5290100041-7	LAMPARA GERMICIDA DE LUZ ULTRA VIOLETA	\$3,622.50
5290100041-8	LAMPARA GERMICIDA DE LUZ ULTRA VIOLETA	\$3,622.50
5290100041-9	LAMPARA GERMICIDA DE LUZ ULTRA VIOLETA	\$3,622.50
5290100041-10	LAMPARA GERMICIDA DE LUZ ULTRA VIOLETA	\$3,622.50
5290100041-11	LAMPARA GERMICIDA DE LUZ ULTRA VIOLETA	\$3,622.50
5290100041-12	LAMPARA GERMICIDA DE LUZ ULTRA VIOLETA	\$3,622.50
5290100041-13	LAMPARA GERMICIDA DE LUZ ULTRA VIOLETA	\$3,622.50
5290100041-14	LAMPARA GERMICIDA DE LUZ ULTRA VIOLETA	\$3,622.50
5290100041-15	LAMPARA GERMICIDA DE LUZ ULTRA VIOLETA	\$3,622.50
5290100041-16	LAMPARA GERMICIDA DE LUZ ULTRA VIOLETA	\$3,622.50
5290100041-17	LAMPARA GERMICIDA DE LUZ ULTRA VIOLETA	\$3,622.50
5290100041-18	LAMPARA GERMICIDA DE LUZ ULTRA VIOLETA	\$3,622.50



Usr: ARACELY
Rep: rptActivosConac2

Instituto Tecnológico Superior de San Pedro, Coahuila COAHUILA DE ZARAGOZA

Relación de Bienes que Componen su Patrimonio

AI 31/03/2019

Fecha y 05/abr/2019
hora de Impresión 02:05 p.m.

Código	Descripción del Bien	Valor en Libros
5290100041-19	LAMPARA GERMICIDA DE LUZ ULTRA VIOLETA	\$3,622.50
5290100041-20	LAMPARA GERMICIDA DE LUZ ULTRA VIOLETA	\$3,622.50
5290100041-21	LAMPARA GERMICIDA DE LUZ ULTRA VIOLETA	\$3,622.50
5290100041-22	LAMPARA GERMICIDA DE LUZ ULTRA VIOLETA	\$3,622.50
5220100061-2	MESA DE PING PONG	\$9,269.00
5220100061-1	MESA DE PING PONG	\$3,592.36
5220100061-3	MESA DE PING PONG	\$9,269.00
5220100062-1	MESA DE PING PONG	\$3,592.36
5290100029-1	ORGANO PORTATIL YAMAHA PSRE-303	\$2,890.01
5290100055-1	PAQUETES DIDACTICO P/ELECTRICIDAD Y ELECTRONICA	\$2,692.80
5290100055-2	PAQUETES DIDACTICO P/ELECTRICIDAD Y ELECTRONICA	\$2,692.80
5290100046-2	PIZARRON SMART BOARD MOD: SB-680 VW	\$17,143.05
5290100046-5	PIZARRON SMART BOARD MOD: SB-680 VW	\$17,143.05
5290100046-6	PIZARRON SMART BOARD MOD: SB-680 VW	\$17,143.05
5290100046-7	PIZARRON SMART BOARD MOD: SB-680 VW	\$17,143.05
5290100046-8	PIZARRON SMART BOARD MOD: SB-680 VW	\$17,143.05
5290100046-1	PIZARRON SMART BOARD MOD: SB-680 VW	\$17,143.05
5290100046-3	PIZARRON SMART BOARD MOD: SB-680 VW	\$17,143.05
5290100046-4	PIZARRON SMART BOARD MOD: SB-680 VW	\$17,143.05
5290100034-1	REGULADORES DE ALIMENTACION	\$8,709.51
5290100034-2	REGULADORES DE ALIMENTACION	\$8,709.51
5290100026-1	ROBOT SET BASE LEGO EDUCATION MAD: 9797	\$5,751.88
5290100026-2	ROBOT SET BASE LEGO EDUCATION MAD: 9797	\$5,751.88
5290100026-3	ROBOT SET BASE LEGO EDUCATION MAD: 9797	\$5,751.88
5290100051-1	SAXOFON ALTO SILVERTONE SLSX009 C/ESTUCHE Y BOQ.	\$6,460.04
5290100052-1	SISTEMAS DE AUDIO 2.1 LOGITECH	\$4,531.00



Usr: ARACELY
Rep: rptActivosConac2

Instituto Tecnológico Superior de San Pedro, Coahuila COAHUILA DE ZARAGOZA

Relación de Bienes que Componen su Patrimonio AI 31/03/2019

Fecha y 05/abr/2019
hora de Impresión 02:05 p.m.

Código	Descripción del Bien	Valor en Libros
5290100052-2	SISTEMAS DE AUDIO 2.1 LOGITECH	\$4,433.55
5290100038-1	TRANSFORMADORES MULTIPLES	\$8,625.00
5290100038-8	TRANSFORMADORES MULTIPLES	\$8,625.00
5290100038-9	TRANSFORMADORES MULTIPLES	\$8,625.00
5290100038-4	TRANSFORMADORES MULTIPLES	\$8,625.00
5290100038-5	TRANSFORMADORES MULTIPLES	\$8,625.00
5290100038-6	TRANSFORMADORES MULTIPLES	\$8,625.00
5290100038-7	TRANSFORMADORES MULTIPLES	\$8,625.00
5290100038-2	TRANSFORMADORES MULTIPLES	\$8,625.00
5290100038-3	TRANSFORMADORES MULTIPLES	\$8,625.00
5310100373-1	ACCESORIOS ELECTROESTATICOS	\$13,363.25
5310100373-2	ACCESORIOS ELECTROESTATICOS	\$13,363.25
5310100373-3	ACCESORIOS ELECTROESTATICOS	\$13,363.25
5310100371-1	ALIMENTACION NEUMATICA	\$11,085.43
5310100371-2	ALIMENTACION NEUMATICA	\$11,085.43
5310100371-3	ALIMENTACION NEUMATICA	\$11,085.43
5310100385-1	AMPLIFICADOR DE AUDIO Y OSCILADOR DE CRISTAL MLE 2	\$15,868.34
5310100379-1	BALANZA ANALITICA 200 GR.X0.1 MG SHIMAIXU AX	\$33,648.00
5310100380-1	BALANZA GRANATARIA 2610 GRS. OHAUS	\$3,703.00
5310100380-2	BALANZA GRANATARIA 2610 GRS. OHAUS	\$3,703.00
5310100396-1	BANCO DE SINCRONIZACION	\$3,450.00
5310100393-1	BANCOS DE CAPACITORES	\$3,450.00
5310100393-2	BANCOS DE CAPACITORES	\$3,450.00
5310100394-1	BANCOS DE INDUCTANCIAS	\$3,450.00
5310100392-1	BANCOS DE RESISTORES	\$3,450.00
5310100392-2	BANCOS DE RESISTORES	\$3,000.00



Usr: ARACELY
Rep: rptActivosConac2

Instituto Tecnológico Superior de San Pedro, Coahuila COAHUILA DE ZARAGOZA

Relación de Bienes que Componen su Patrimonio

AI 31/03/2019

Fecha y 05/abr/2019
hora de Impresión 02:05 p.m.

Código	Descripción del Bien	Valor en Libros
5310100395-1	BANCOS DE TRANSFORMADORES	\$3,450.00
5310100395-2	BANCOS DE TRANSFORMADORES	\$3,450.00
5310100395-3	BANCOS DE TRANSFORMADORES	\$3,450.00
5310100419-1	BASCULA DE PRECISION TORRE Y EQB 100/200	\$8,700.00
5310100382-1	BOMBA DE VACIO 40 LTS. X HR EVAR	\$8,596.25
5310100382-2	BOMBA DE VACIO 40 LTS. X HR EVAR	\$8,596.25
5310100407-1	CAPACITOMETRO E INDUCTOMETRO DIGITAL MCA. SCORE	\$3,622.50
5310100370-1	CARRIL COJIN DE AIRE	\$29,611.76
5310100370-2	CARRIL COJIN DE AIRE	\$29,611.76
5310100370-3	CARRIL COJIN DE AIRE	\$29,611.76
5310100366-1	CARRO DE CURACIONES TIPO CRUZ ROJA	\$4,674.80
5310100391-1	CARRO DE PRUEBAS C/EL SIGUIENTE CONTENIDO	\$16,534.55
5310100408-1	DESCADA DE RESISTENCIAS MAC. NISA MOD. 2802-R	\$7,130.00
5310100409-1	ENTRENADOR DE MEMORIA ESTADO SOLIDO C/LAMPARA	\$8,625.00
5310100399-1	FUENTE VARIABLE DE CORRIENTE ALTERNA Y CORRIENTE	\$4,700.00
5310100403-1	FUENTES DE ALIMENTACION REGULADA DE 0-40V. A 1.5 A	\$3,645.50
5310100412-1	FUENTES DE ALIMENTACION REGULADA MCA. NISA	\$3,680.00
5310100412-2	FUENTES DE ALIMENTACION REGULADA MCA. NISA	\$3,680.00
5310100412-3	FUENTES DE ALIMENTACION REGULADA MCA. NISA	\$3,680.00
5310100412-4	FUENTES DE ALIMENTACION REGULADA MCA. NISA	\$3,680.00
5310100412-5	FUENTES DE ALIMENTACION REGULADA MCA. NISA	\$3,680.00
5310100412-6	FUENTES DE ALIMENTACION REGULADA MCA. NISA	\$3,680.00
5310100412-7	FUENTES DE ALIMENTACION REGULADA MCA. NISA	\$3,680.00
5310100405-1	FUENTES DE ALIMENTACION REGULADA MOD: EJ400-0	\$3,105.00
5310100405-2	FUENTES DE ALIMENTACION REGULADA MOD: EJ400-0	\$3,105.00
5310100405-3	FUENTES DE ALIMENTACION REGULADA MOD: EJ400-0	\$3,105.00



Usr: ARACELY
Rep: rptActivosConac2

Instituto Tecnológico Superior de San Pedro, Coahuila COAHUILA DE ZARAGOZA

Relación de Bienes que Componen su Patrimonio

AI 31/03/2019

Fecha y 05/abr/2019
hora de Impresión 02:05 p.m.

Código	Descripción del Bien	Valor en Libros
5310100405-4	FUENTES DE ALIMENTACION REGULADA MOD: EJ400-0	\$3,105.00
5310100405-5	FUENTES DE ALIMENTACION REGULADA MOD: EJ400-0	\$3,105.00
5310100415-1	FUENTES Y OSCILADORES MLE. 4	\$5,600.00
5310100384-1	GABETA PARA MODULOS DE PRUEBA C/CAP PARA 18	\$5,865.00
5310100398-1	GENERADOR DE AUDIO MOD.SG9300 ELENCO DE 10 HZ-1 M	\$19,634.53
5210100033-1	GENERADOR DE FRECUENCIA MCA. TOP WARK	\$9,602.50
5310100404-1	GENERADOR DE PATRON NTSC	\$2,645.00
5310100397-1	GENERADOR DE SEÑAL BANDA ANCHA MOD.SG-9000 ELENCO	\$19,234.53
5310100381-1	HORNO DE SECADO H33	\$17,653.51
5310100001-3	INSTRUMENTO ULTRASONICO	\$206,072.26
5310100376-1	INSTRUMENTO UNIVERSAL DE MEDICINA PARA FISICA	\$25,612.92
5310100376-2	INSTRUMENTO UNIVERSAL DE MEDICINA PARA FISICA	\$25,612.92
5310100376-3	INSTRUMENTO UNIVERSAL DE MEDICINA PARA FISICA	\$25,612.92
5310100386-1	MADULO RESISTIVO MLE 8	\$4,051.66
5310100383-1	MEDIDOR DE HP BC, TEMP. STD. HANNA HI98130	\$2,479.40
5310100378-1	MEDIDOR DE PH CONDUCTRONIC	\$5,589.00
5310100378-2	MEDIDOR DE PH CONDUCTRONIC	\$5,589.00
5310100368-1	MESA DE LAVADO 1.20X0.60X1.00X MT.	\$7,200.00
5310100367-1	MESA DE LAVADO DE 2.40X0.60X1.00 MT.	\$12,806.45
5310100369-1	MESA DE LAVADO SIN LAMBRIN DE 1.20X0.60X1.00 MT.	\$7,270.00
5310100416-1	MODULO CAPACITIVO MLE. 7	\$6,000.00
5310100417-1	OSCILADOR, MEZCLADOR, CONVERTIDOR MLE 1.1	\$7,200.00
5310100389-1	RECEPTOR DE FM	\$18,436.39
5310100388-1	SEMICONDUCTORES Y VARIOS MLE 13	\$4,485.00
5310100377-1	SENSOR DE FUERZA + -1N	\$20,095.50
5310100377-2	SENSOR DE FUERZA + -1N	\$20,095.50



Usr: ARACELY
Rep: rptActivosConac2

Instituto Tecnológico Superior de San Pedro, Coahuila
COAHUILA DE ZARAGOZA
Relación de Bienes que Componen su Patrimonio
AI 31/03/2019

Fecha y 05/abr/2019
hora de Impresión 02:05 p.m.

Código	Descripción del Bien	Valor en Libros
5310100377-3	SENSOR DE FUERZA + -1N	\$20,095.50
5310100374-1	SOPORTE DE ALTURA AJUSTABLES	\$8,174.87
5310100374-2	SOPORTE DE ALTURA AJUSTABLES	\$8,174.87
5310100374-3	SOPORTE DE ALTURA AJUSTABLES	\$8,174.87
5310100390-1	TABLILLAS DE PRUEBA PROTOBOARD	\$5,100.00
5310100414-1	TEMPORIZADOR Y SENSOR MLE. 11	\$19,700.00
5310100410-1	TRANSFORMADORES MONOFASICOS	\$8,395.00
5310100410-2	TRANSFORMADORES MONOFASICOS	\$8,395.00
5310100420-1	TRANSFORMADORES MULTIPLES MCA. NISA DE 0 A 48 V.	\$4,140.00
5310100420-2	TRANSFORMADORES MULTIPLES MCA. NISA DE 0 A 48 V.	\$4,140.00
5310100420-3	TRANSFORMADORES MULTIPLES MCA. NISA DE 0 A 48 V.	\$4,140.00
5310100420-4	TRANSFORMADORES MULTIPLES MCA. NISA DE 0 A 48 V.	\$4,140.00
5310100420-5	TRANSFORMADORES MULTIPLES MCA. NISA DE 0 A 48 V.	\$4,140.00
5310100420-6	TRANSFORMADORES MULTIPLES MCA. NISA DE 0 A 48 V.	\$4,140.00
5310100387-1	TRANSMISOR DE FM MLE 12	\$23,000.00
5310100411-1	TRASADOR DE SEÑAL	\$9,775.00
5310100402-1	TRIFASICOS DE 0 A 400 V.	\$3,001.50
5310100402-2	TRIFASICOS DE 0 A 400 V.	\$3,001.50
5310100402-3	TRIFASICOS DE 0 A 400 V.	\$3,001.50
5310100406-1	VARIAC DE 0 A 100 V C/AMPERIMETRO DIGITAL	\$3,220.00
5310100406-2	VARIAC DE 0 A 100 V C/AMPERIMETRO DIGITAL	\$3,220.00
5310100406-3	VARIAC DE 0 A 100 V C/AMPERIMETRO DIGITAL	\$3,220.00
5310100406-4	VARIAC DE 0 A 100 V C/AMPERIMETRO DIGITAL	\$3,220.00
5310100406-5	VARIAC DE 0 A 100 V C/AMPERIMETRO DIGITAL	\$3,220.00
5310100372-1	VIDEOCOM USB	\$26,625.28
5310100372-2	VIDEOCOM USB	\$26,625.28



Usr: ARACELY
Rep: rptActivosConac2

Instituto Tecnológico Superior de San Pedro, Coahuila
COAHUILA DE ZARAGOZA
Relación de Bienes que Componen su Patrimonio
AI 31/03/2019

Fecha y hora de Impresión | 05/abr/2019
02:05 p.m.

Código	Descripción del Bien	Valor en Libros
5310100372-3	VIDEOCOM USB	\$26,625.28
5320100427-1	REGADERA DE SEGURIDAD LAVA OJOS	\$17,748.00
5410100049-1	CAMION BLANCO MERCEDEZ BENZ	\$776,600.00
5410100054-1	EXPRESS PAS. VAN VEHICULO DE QUINCE PASAJEROS	\$602,300.00
5410100051-1	MOTOCICLETA (CUATRIMOTO)	\$46,000.00
5410100052-1	QUEST 2007	\$299,900.00
5410100050-1	REMOLQUE	\$11,600.00
5410100056-1	VEHICULO CHEVROLET EQUINOX	\$378,800.00
5410100055-1	VEHICULO HILUX CABINA SENCILLA	\$277,000.00
5410100003-1	VEHICULO SIENNA LE 2017 MCA. TOYOTA	\$519,400.00
5420100030-1	EDIFICIO MODULAR	\$809,854.00
5610100061-1	ACC P/MOTOPODADORA QC 42	\$45,225.46
5610100067-1	DESBROZADORA A GASOLINA 30 CC 1.8 HP FS 120	\$8,099.70
5610100067-2	DESBROZADORA A GASOLINA 30 CC 1.8 HP FS 120	\$7,790.80
5610100067-3	DESBROZADORA A GASOLINA 30 CC 1.8 HP FS 120	\$8,829.53
5610100067-4	DESBROZADORA A GASOLINA 30 CC 1.8 HP FS 120	\$8,829.53
5610100070-1	DESBROZADORA A GASOLINA 30CC 1.8HP # FS 120	\$7,790.80
5610100068-1	DESBROZADORA A GASOLINA 60CC CORTE 16" HP DES_63 COD 12671 TRUPER	\$4,979.15
5610100068-2	DESBROZADORA A GASOLINA 60CC CORTE 16" HP DES_63 COD 12671 TRUPER	\$4,979.15
5610100071-1	FUMIGADOR	\$10,579.77
5610100069-1	PODADORA 4.0 HP P-418 COD 19966 TRUPER	\$4,846.38
5610100064-2	PODADORA 7.0 HP 22" C/BOLSA EVANS 025477	\$8,745.59
5610100064-3	PODADORA 7.0 HP 22" C/BOLSA EVANS 025477	\$8,745.59
5610100066-1	PODADORA EVANS DE 7 HP	\$6,199.92
5610100064-1	PODADORA EVANS DE 7 HP	\$6,781.45
5610100062-1	SISTEMA DE RIEGO POR ASPERSION	\$14,500.00



Usr: ARACELY
Rep: rptActivosConac2

Instituto Tecnológico Superior de San Pedro, Coahuila
COAHUILA DE ZARAGOZA
Relación de Bienes que Componen su Patrimonio
AI 31/03/2019

Fecha y 05/abr/2019
hora de Impresión 02:05 p.m.

Código	Descripción del Bien	Valor en Libros
5610100065-1	SISTEMA HIDRAULICO DE LLENADO DEL ESTANQUE	\$14,500.00
5610100003-1	TRACTOR PODADOR	\$57,000.00
5620100475-1	BOMBA SUMERGIBLE FRANKLIN	\$11,675.40
5620100114-1	CENTRO DE TORNEADO CNC	\$1,392,000.00
5620100472-1	EQUIPO HIDRONEUMATICO	\$12,214.80
5630100140-1	JUEGO DE RUEDAS PARA ANDAMIO CON FRENO	\$3,132.00
5640100001-1	AIRE ACONDICIONADO TIPO FAN&COIL	\$54,920.20
5640100001-2	AIRE ACONDICIONADO TIPO FAN&COIL	\$54,920.20
5640100001-3	AIRE ACONDICIONADO TIPO FAN&COIL	\$54,920.20
5640100018-1	AIRE LAVADO PAJA 4,800 PCM	\$7,381.08
5640100002-1	AIRE LAVADO SEMI NUEVO R-48	\$4,640.00
5640100012-1	CALEFACTOR TERMOSTATIC MARCA DLONGI	\$3,480.00
5640100003-1	COMPRESOR DE AIRE	\$3,480.00
5640100019-1	EXTRACTOR DE TURBINA	\$4,410.00
5640100004-4	MINISPLIT 1 TN	\$6,006.31
5620100473-1	MINISPLIT 1 TN	\$4,800.00
5640100004-2	MINISPLIT 1 TN	\$5,997.20
5640100004-3	MINISPLIT 1 TN	\$5,500.72
5640100005-1	MINISPLIT 1 TN LG MOD: SP121	\$6,150.00
5640100017-1	MINISPLIT 1 TON. FRIO/CALOR SISTEMA INVERTER MARCA YORK R-410 220/1/60	\$13,862.00
5640100017-2	MINISPLIT 1 TON. FRIO/CALOR SISTEMA INVERTER MARCA YORK R-410 220/1/60	\$13,862.00
5640100017-3	MINISPLIT 1 TON. FRIO/CALOR SISTEMA INVERTER MARCA YORK R-410 220/1/60	\$13,862.00
5640100017-4	MINISPLIT 1 TON. FRIO/CALOR SISTEMA INVERTER MARCA YORK R-410 220/1/60	\$13,862.00
5640100005-2	MINISPLIT 1.5 TON. FRIO Y CALOR TIPO INVERTER	\$12,864.40
5640100004-5	MINISPLIT 2 TN YORK FRIO CALOR CORRIENTE 220 VOLT STANDER	\$9,987.60
5640100011-1	MINISPLIT DE 1 TONELADA	\$5,757.58



Usr: ARACELY
Rep: rptActivosConac2

Instituto Tecnológico Superior de San Pedro, Coahuila
COAHUILA DE ZARAGOZA
Relación de Bienes que Componen su Patrimonio
AI 31/03/2019

Fecha y hora de Impresión | 05/abr/2019
02:05 p.m.

Código	Descripción del Bien	Valor en Libros
5640100009-1	MINISPLIT DE 2 TONELADAS	\$14,036.00
5640100014-1	MINISPLIT DE DOS TONELA R-22 220/1 FRIO COLOR MARCA FRIGIDAIRE FMSTC212C	\$9,025.22
5640100014-2	MINISPLIT DE DOS TONELA R-22 220/1 FRIO COLOR MARCA FRIGIDAIRE FMSTC212C	\$9,025.22
5640100016-1	MINISPLIT DE DOS TONELADAS HEAT PUMP R-410A SEER 16 220/1 MARCA MCQUAY	\$17,761.36
5640100013-1	MINISPLIT DE UNA TONELA R-22 220/1 FRIO COLOR MARCA FRIGIDAIRE FMSTC212C	\$4,697.91
5640100021-1	MINISPLIT H.W. 1T.	\$10,474.57
5640100021-2	MINISPLIT H.W. 1T.	\$10,474.57
5640100020-1	MINISPLIT YORK 2 TON.	\$16,344.86
5640100020-2	MINISPLIT YORK 2 TON.	\$16,344.86
5640100007-1	MULTISPLIT MCA. YORK	\$14,964.00
5650100220-1	GRABADOR DE VIDEO 500 GB 50 CAMARAS UBIQUITI	\$6,962.00
5650100219-1	INSTALACION DE ANTENA DE 6 MTS.	\$7,644.40
5650100218-1	MICROFONO DE DIADEMA	\$4,490.00
5650100218-2	MICROFONO DE DIADEMA	\$4,490.00
5660100169-1	BOMBA CENTRIFUGA EVANS 2 HP TRIF. 1.5X1.25	\$4,203.58
5660100166-1	EQUIPO DE PRESION CONSTANTE FRANKLIN MONO-DRIVE 1.5 HP 25 GPM 220 V MONOF. TANQUE 18 LTS.	\$18,212.00
5660100004-1	SECADOR DE MANOS HELVEX TURBO C SENSOR MB-1012-AI	\$8,518.36
5660100001-2	SUMINDITRO E INSTALACION DE SISTEMA FOTOVOLTAICO	\$1,300,000.01
5110100172-1	BARRERA ELECTROMECANICA	\$41,410.84
5670100165-2	ESCALERA	\$3,747.69
5670100165-1	ESCALERA	\$4,540.79
5670100167-1	HIDRONEUMATICO MARCA ALTAMIRADE 5HP	\$5,800.00
5670100168-1	MARTILLO PERFORADOR/DEMOLEDOR 2.4 KG. 680 W	\$4,390.36
5670100001-1	MOTOSIERRA C/BARRA 18" 3.1 HP 45	\$7,716.90
5670100148-1	TALADRO NEUMATICO	\$2,775.64
5690100609-1	COMPRESOR DE AIRE DE 5 HP TRIFASICO	\$20,854.48



Usr: ARACELY
Rep: rptActivosConac2

Instituto Tecnológico Superior de San Pedro, Coahuila COAHUILA DE ZARAGOZA

Relación de Bienes que Componen su Patrimonio

AI 31/03/2019

Fecha y hora de Impresión | 05/abr/2019
02:05 p.m.

Código	Descripción del Bien	Valor en Libros
5690100610-3	EXTINTOR NUEVO DE BIOXIDO DE CARBONO	\$3,577.44
5690100610-1	EXTINTOR NUEVO DE BIOXIDO DE CARBONO	\$3,577.44
5690100610-2	EXTINTOR NUEVO DE BIOXIDO DE CARBONO	\$3,577.44
5910100002-1	ADQUISICION DE SOFTWARE	\$3,760.00
5910100005-1	SISTEMA DE CONTROL DE INVENTARIOS	\$52,200.00
5910100003-1	SISTEMA DE INTERFACE DE NOMINA	\$15,080.00
5910100001-1	SOFTWARE	\$18,000.00
5910100004-1	SOFTWARE DE CONTROL ESCOLAR	\$69,600.00
5970100001-2	FORTIGATE 300E 1 YEAR UNIFIELD UTM PROTECTION	\$66,573.56
5970100001-3	LICANCIA DE SIABUC9 PROFESIONAL V5"	\$13,686.84
5670100170-1	LICENCIA FORTIGATE	\$31,417.44
5970100001-1	MICROSOFT IMAGINE PREMIUM 3 YEARS	\$24,969.00

Número Total de Bienes: 622

Total de Valor Libros: \$40,437,416.44

Ente Público: Instituto Tecnológico Superior de San Pedro de las Colonias

Relación de Bienes Muebles que componen su patrimonio

Al 31 de marzo de 2019

Código	Descripción del Bien	Valor en libros
5110100158-1	ANAQUEL	\$ 2,668.00
5110100020-1	ARCHIVERO	\$ 3,009.93
5110100020-3	ARCHIVERO HORIZONTE AL 2 GAVETAS LINEA 2000	\$ 7,627.00
5110100020-2	ARCHIVERO LINEA 2000 COLOR CERZO NEGRO	\$ 10,486.40
5110100143-1	ARCHIVEROS VERTICAL MARCA HOM 4 GAVETAS COLOR ARENA	\$ 2,711.36
5110100143-2	ARCHIVEROS VERTICAL MARCA HOM 4 GAVETAS COLOR ARENA	\$ 2,711.36
5110100143-3	ARCHIVEROS VERTICAL MARCA HOM 4 GAVETAS COLOR ARENA	\$ 2,711.36
5110100143-4	ARCHIVEROS VERTICAL MARCA HOM 4 GAVETAS COLOR ARENA	\$ 2,711.36
5110100143-5	ARCHIVEROS VERTICAL MARCA HOM 4 GAVETAS COLOR ARENA	\$ 2,711.36
5110100143-6	ARCHIVEROS VERTICAL MARCA HOM 4 GAVETAS COLOR ARENA	\$ 2,711.36
5110100180-1	BATERIA DE 3 PLAZAS	\$ 3,004.40
5110100175-1	BATERIA DE 4 PLAZAS	\$ 5,684.00
5110100175-2	BATERIA DE 4 PLAZAS	\$ 5,684.00
5110100113-53	BATERIA DE 4 PLAZAS	\$ 5,102.84
5110100113-54	BATERIA DE 4 PLAZAS	\$ 5,102.84
5110100145-1	BOMBA DE HIDROLAVADO KARCHER	\$ 2,470.00
5110100165-1	CARRO TRANSPORTADOR DE LIBROS METALICO	\$ 4,015.39
5110100165-2	CARRO TRANSPORTADOR DE LIBROS METALICO	\$ 4,015.39
5110100151-1	CONMUTADOR MLE 5.2	\$ 37,676.80
5110100159-1	CONTENEDOR PARA BASURA EN ACERO INOXIDABLE	\$ 5,800.00
5110100159-2	CONTENEDOR PARA BASURA EN ACERO INOXIDABLE	\$ 5,800.00
5110100159-3	CONTENEDOR PARA BASURA EN ACERO INOXIDABLE	\$ 5,800.00
5110100159-4	CONTENEDOR PARA BASURA EN ACERO INOXIDABLE	\$ 5,800.00
5110100159-5	CONTENEDOR PARA BASURA EN ACERO INOXIDABLE	\$ 5,800.00
5110100159-6	CONTENEDOR PARA BASURA EN ACERO INOXIDABLE	\$ 5,800.00
5110100159-7	CONTENEDOR PARA BASURA EN ACERO INOXIDABLE	\$ 5,800.00
5110100140-1	DESPACHADOR DE AGUA	\$ 4,485.00
5110100140-2	DESPACHADOR DE AGUA	\$ 4,485.00
5110100162-1	DISPENSADOR DE AGUA FRIA Y CALIENTE	\$ 2,000.00

5110100156-1	ELABORACION DE 5 RACK	\$	14,848.00
5110100144-1	ENGARGOLADORA TRIPLO PERFEX PASO	\$	4,974.16
5110100002-1	ENMICADORA DIGITAL P/CTA. Y OF.	\$	2,858.04
5110100147-1	ESCRITORIO 200 CEREZO NEGRO	\$	6,141.05
5110100178-1	ESCRITORIO ARQUIS COLOR CAOBA	\$	14,036.00
5110100163-1	ESCRITORIO EJECUTIVO COSTADOS CURVOS CUBIERTA DE MADERA DE 1.8X90X72 CM.	\$	15,877.69
5110100051-1	ESCRITORIO LINEA 2000 DE 1.40 CM. DE LARGO X 70 CM. ANCHO COLOR NEGRA	\$	5,858.00
5110100177-1	ESCRITORIO RECTO	\$	4,928.00
5110100001-5	ESCRITORIO SOBRE DISEÑO 210X90X86 CM.	\$	6,032.00
5110100173-2	ESTANTE ORGANIZADOR DOBLE DE 3 MODULOS	\$	40,020.00
5110100173-1	ESTANTE ORGANIZADOR DOBLE DE 3 MODULOS	\$	34,800.00
5110100166-1	ESTANTE SENCILLO PARA REVISTA	\$	4,283.08
5110100152-1	FABRICACION E INSTALACION DE PLUMA (DE HERRERIA)	\$	11,368.00
5110100138-1	GABINETE DE 2 PUERTAS EN LAMINA CAL. 16	\$	4,060.00
5110100138-3	GABINETE DE 2 PUERTAS EN LAMINA CAL. 16	\$	3,450.00
5110100148-1	KXTDA 100 CENTRAL TELEFONICA MAX. 108 PUERTAS	\$	6,348.49
5110100149-1	KXTDA0188 TARJETA E1 30 CANALES	\$	12,253.70
5110100174-1	LIBRERO DE MELAMINA 15 MM.	\$	4,234.00
5110100174-2	LIBRERO DE MELAMINA 15 MM.	\$	4,234.00
5110100182-1	LIBRERO LAMINADO CHERRY	\$	4,466.00
5110100065-1	LIBRERO MURANO SIN PUERTAS CON CUATRO ENTRE PAÑOS	\$	5,655.00
5110100176-1	LOCKER DE 4 PUERTAS	\$	2,919.72
5110100069-4	MESA	\$	3,070.52
5110100069-5	MESA	\$	3,070.52
5110100069-6	MESA	\$	3,070.52
5110100080-1	MESA DE JUNTAS	\$	4,268.80
5110100157-1	MESA DE MASAJE AREA PSICOPEDAGOGIA	\$	2,842.00
5110100083-1	MESA DE TRABAJO	\$	2,650.60
5110100083-2	MESA DE TRABAJO	\$	2,650.60
5110100083-3	MESA DE TRABAJO	\$	2,650.60
5110100083-6	MESA DE TRABAJO	\$	2,650.60
5110100167-1	MESA DE TRABAJOS PARA PROCESOS TECNICOS	\$	7,446.01
5110100168-1	MESA PARA CATALOGO	\$	5,175.39

5110100154-1	MESA PARA PRESIDIO EN MADERA DE PINO	\$	2,900.00
5110100154-2	MESA PARA PRESIDIO EN MADERA DE PINO	\$	2,900.00
5110100154-3	MESA PARA PRESIDIO EN MADERA DE PINO	\$	2,900.00
5110100154-4	MESA PARA PRESIDIO EN MADERA DE PINO	\$	2,900.00
5110100169-1	MESA RECTANGULAS DE 120X90 CM. DE ESTRUCTURA METALICA	\$	6,424.61
5110100169-2	MESA RECTANGULAS DE 120X90 CM. DE ESTRUCTURA METALICA	\$	6,424.61
5110100169-3	MESA RECTANGULAS DE 120X90 CM. DE ESTRUCTURA METALICA	\$	6,424.61
5110100169-4	MESA RECTANGULAS DE 120X90 CM. DE ESTRUCTURA METALICA	\$	6,424.61
5110100169-5	MESA RECTANGULAS DE 120X90 CM. DE ESTRUCTURA METALICA	\$	6,424.61
5110100169-6	MESA RECTANGULAS DE 120X90 CM. DE ESTRUCTURA METALICA	\$	6,424.61
5110100169-7	MESA RECTANGULAS DE 120X90 CM. DE ESTRUCTURA METALICA	\$	6,424.61
5110100169-8	MESA RECTANGULAS DE 120X90 CM. DE ESTRUCTURA METALICA	\$	6,424.61
5110100169-9	MESA RECTANGULAS DE 120X90 CM. DE ESTRUCTURA METALICA	\$	6,424.61
5110100169-10	MESA RECTANGULAS DE 120X90 CM. DE ESTRUCTURA METALICA	\$	6,424.61
5110100169-11	MESA RECTANGULAS DE 120X90 CM. DE ESTRUCTURA METALICA	\$	6,424.61
5110100169-12	MESA RECTANGULAS DE 120X90 CM. DE ESTRUCTURA METALICA	\$	6,424.61
5110100169-13	MESA RECTANGULAS DE 120X90 CM. DE ESTRUCTURA METALICA	\$	6,424.61
5110100169-14	MESA RECTANGULAS DE 120X90 CM. DE ESTRUCTURA METALICA	\$	6,424.61
5110100142-1	MINISPLIT DE 3 TONELADAS	\$	13,432.49
5110100170-1	MODULO DE ESTUDIO INDIVIDUAL METALICO 90X56X113 CM.	\$	6,103.37
5110100170-2	MODULO DE ESTUDIO INDIVIDUAL METALICO 90X56X113 CM.	\$	6,103.37
5110100170-3	MODULO DE ESTUDIO INDIVIDUAL METALICO 90X56X113 CM.	\$	6,103.37
5110100153-1	PODIUM DE MADERA	\$	3,560.00
5110100161-1	RACK PARA SERVIDORES 45 UR Y ACCESORIOS	\$	8,120.00
5110100179-1	SILLON EJECUTIVO	\$	1,856.00
5110100179-2	SILLON EJECUTIVO	\$	1,856.00
5110100001-2	SILLON EJECUTIVO FERRA DE RESPALDO ALTO.	\$	3,074.00
5120100007-1	SOFA DE 2 PLAZAS	\$	5,702.32
5110100150-1	VITRINA CENTRAL DE CRISTAL	\$	4,100.00

5120100005-1	CAMPANA INDUSTRIAL EN ACERO INOXIDABLE	\$	9,200.00
5120100006-1	SOFA DE 1 PLAZAS	\$	3,882.95
5150100131-1	COMPUTADORA ACER LAP TOP AS4930-6469	\$	12,970.00
5150100123-1	COMPUTADORA ACER PENTIUM DUAL G6302.7GHZ/4GB/500 GB DVD+RW, LM21-1MT-R WINDOWS 8 CON MOTOR DE 18.5	\$	9,512.00
5150100123-2	COMPUTADORA ACER PENTIUM DUAL G6302.7GHZ/4GB/500 GB DVD+RW, LM21-1MT-R WINDOWS 8 CON MOTOR DE 18.5	\$	9,512.00
5150100123-4	COMPUTADORA ACER PENTIUM DUAL G6302.7GHZ/4GB/500 GB DVD+RW, LM21-1MT-R WINDOWS 8 CON MOTOR DE 18.5	\$	9,512.00
5150100123-5	COMPUTADORA ACER PENTIUM DUAL G6302.7GHZ/4GB/500 GB DVD+RW, LM21-1MT-R WINDOWS 8 CON MOTOR DE 18.5	\$	9,512.00
5150100123-6	COMPUTADORA ACER PENTIUM DUAL G6302.7GHZ/4GB/500 GB DVD+RW, LM21-1MT-R WINDOWS 8 CON MOTOR DE 18.5	\$	9,512.00
5150100123-7	COMPUTADORA ACER PENTIUM DUAL G6302.7GHZ/4GB/500 GB DVD+RW, LM21-1MT-R WINDOWS 8 CON MOTOR DE 18.5	\$	9,512.00
5150100123-8	COMPUTADORA ACER PENTIUM DUAL G6302.7GHZ/4GB/500 GB DVD+RW, LM21-1MT-R WINDOWS 8 CON MOTOR DE 18.5	\$	9,512.00
5150100123-9	COMPUTADORA ACER PENTIUM DUAL G6302.7GHZ/4GB/500 GB DVD+RW, LM21-1MT-R WINDOWS 8 CON MOTOR DE 18.5	\$	9,512.00
5150100123-10	COMPUTADORA ACER PENTIUM DUAL G6302.7GHZ/4GB/500 GB DVD+RW, LM21-1MT-R WINDOWS 8 CON MOTOR DE 18.5	\$	9,512.00
5150100119-59	COMPUTADORA CON PROCESADOR INTEL CORE 2 DUO DE 1 GB EN RAM 160 GB EN DD CON LECTOR DE DVD	\$	10,258.00
5150100119-61	COMPUTADORA CON PROCESADOR INTEL CORE 2 DUO DE 1 GB EN RAM 160 GB EN DD CON LECTOR DE DVD	\$	10,258.00
5150100119-63	COMPUTADORA CON PROCESADOR INTEL CORE 2 DUO DE 1 GB EN RAM 160 GB EN DD CON LECTOR DE DVD	\$	10,258.00
5150100119-64	COMPUTADORA CON PROCESADOR INTEL CORE 2 DUO DE 1 GB EN RAM 160 GB EN DD CON LECTOR DE DVD	\$	10,258.00

5150100119-1	COMPUTADORA CON PROCESADOR INTEL CORE 2 DUO DE 1 GB EN RAM 160 GB EN DD CON LECTOR DE DVD	\$	10,258.00
5150100119-2	COMPUTADORA CON PROCESADOR INTEL CORE 2 DUO DE 1 GB EN RAM 160 GB EN DD CON LECTOR DE DVD	\$	10,258.00
5150100119-3	COMPUTADORA CON PROCESADOR INTEL CORE 2 DUO DE 1 GB EN RAM 160 GB EN DD CON LECTOR DE DVD	\$	10,258.00
5150100119-4	COMPUTADORA CON PROCESADOR INTEL CORE 2 DUO DE 1 GB EN RAM 160 GB EN DD CON LECTOR DE DVD	\$	10,258.00
5150100119-5	COMPUTADORA CON PROCESADOR INTEL CORE 2 DUO DE 1 GB EN RAM 160 GB EN DD CON LECTOR DE DVD	\$	10,258.00
5150100119-6	COMPUTADORA CON PROCESADOR INTEL CORE 2 DUO DE 1 GB EN RAM 160 GB EN DD CON LECTOR DE DVD	\$	10,258.00
5150100119-7	COMPUTADORA CON PROCESADOR INTEL CORE 2 DUO DE 1 GB EN RAM 160 GB EN DD CON LECTOR DE DVD	\$	10,258.00
5150100119-8	COMPUTADORA CON PROCESADOR INTEL CORE 2 DUO DE 1 GB EN RAM 160 GB EN DD CON LECTOR DE DVD	\$	10,258.00
5150100119-9	COMPUTADORA CON PROCESADOR INTEL CORE 2 DUO DE 1 GB EN RAM 160 GB EN DD CON LECTOR DE DVD	\$	10,258.00
5150100119-10	COMPUTADORA CON PROCESADOR INTEL CORE 2 DUO DE 1 GB EN RAM 160 GB EN DD CON LECTOR DE DVD	\$	10,258.00
5150100119-11	COMPUTADORA CON PROCESADOR INTEL CORE 2 DUO DE 1 GB EN RAM 160 GB EN DD CON LECTOR DE DVD	\$	10,258.00
5150100119-12	COMPUTADORA CON PROCESADOR INTEL CORE 2 DUO DE 1 GB EN RAM 160 GB EN DD CON LECTOR DE DVD	\$	10,258.00
5150100119-13	COMPUTADORA CON PROCESADOR INTEL CORE 2 DUO DE 1 GB EN RAM 160 GB EN DD CON LECTOR DE DVD	\$	10,258.00
5150100119-14	COMPUTADORA CON PROCESADOR INTEL CORE 2 DUO DE 1 GB EN RAM 160 GB EN DD CON LECTOR DE DVD	\$	10,258.00

5150100119-15	COMPUTADORA CON PROCESADOR INTEL CORE 2 DUO DE 1 GB EN RAM 160 GB EN DD CON LECTOR DE DVD	\$	10,258.00
5150100119-16	COMPUTADORA CON PROCESADOR INTEL CORE 2 DUO DE 1 GB EN RAM 160 GB EN DD CON LECTOR DE DVD	\$	10,258.00
5150100119-17	COMPUTADORA CON PROCESADOR INTEL CORE 2 DUO DE 1 GB EN RAM 160 GB EN DD CON LECTOR DE DVD	\$	10,258.00
5150100119-18	COMPUTADORA CON PROCESADOR INTEL CORE 2 DUO DE 1 GB EN RAM 160 GB EN DD CON LECTOR DE DVD	\$	10,258.00
5150100119-19	COMPUTADORA CON PROCESADOR INTEL CORE 2 DUO DE 1 GB EN RAM 160 GB EN DD CON LECTOR DE DVD	\$	10,258.00
5150100119-20	COMPUTADORA CON PROCESADOR INTEL CORE 2 DUO DE 1 GB EN RAM 160 GB EN DD CON LECTOR DE DVD	\$	10,258.00
5150100119-21	COMPUTADORA CON PROCESADOR INTEL CORE 2 DUO DE 1 GB EN RAM 160 GB EN DD CON LECTOR DE DVD	\$	10,258.00
5150100119-22	COMPUTADORA CON PROCESADOR INTEL CORE 2 DUO DE 1 GB EN RAM 160 GB EN DD CON LECTOR DE DVD	\$	10,258.00
5150100119-23	COMPUTADORA CON PROCESADOR INTEL CORE 2 DUO DE 1 GB EN RAM 160 GB EN DD CON LECTOR DE DVD	\$	10,258.00
5150100119-24	COMPUTADORA CON PROCESADOR INTEL CORE 2 DUO DE 1 GB EN RAM 160 GB EN DD CON LECTOR DE DVD	\$	10,258.00
5150100119-25	COMPUTADORA CON PROCESADOR INTEL CORE 2 DUO DE 1 GB EN RAM 160 GB EN DD CON LECTOR DE DVD	\$	10,258.00
5150100119-26	COMPUTADORA CON PROCESADOR INTEL CORE 2 DUO DE 1 GB EN RAM 160 GB EN DD CON LECTOR DE DVD	\$	10,258.00
5150100119-27	COMPUTADORA CON PROCESADOR INTEL CORE 2 DUO DE 1 GB EN RAM 160 GB EN DD CON LECTOR DE DVD	\$	10,258.00
5150100119-28	COMPUTADORA CON PROCESADOR INTEL CORE 2 DUO DE 1 GB EN RAM 160 GB EN DD CON LECTOR DE DVD	\$	10,258.00

5150100119-29	COMPUTADORA CON PROCESADOR INTEL CORE 2 DUO DE 1 GB EN RAM 160 GB EN DD CON LECTOR DE DVD	\$	10,258.00
5150100119-30	COMPUTADORA CON PROCESADOR INTEL CORE 2 DUO DE 1 GB EN RAM 160 GB EN DD CON LECTOR DE DVD	\$	10,258.00
5150100119-31	COMPUTADORA CON PROCESADOR INTEL CORE 2 DUO DE 1 GB EN RAM 160 GB EN DD CON LECTOR DE DVD	\$	10,258.00
5150100119-32	COMPUTADORA CON PROCESADOR INTEL CORE 2 DUO DE 1 GB EN RAM 160 GB EN DD CON LECTOR DE DVD	\$	10,258.00
5150100119-33	COMPUTADORA CON PROCESADOR INTEL CORE 2 DUO DE 1 GB EN RAM 160 GB EN DD CON LECTOR DE DVD	\$	10,258.00
5150100119-34	COMPUTADORA CON PROCESADOR INTEL CORE 2 DUO DE 1 GB EN RAM 160 GB EN DD CON LECTOR DE DVD	\$	10,258.00
5150100119-35	COMPUTADORA CON PROCESADOR INTEL CORE 2 DUO DE 1 GB EN RAM 160 GB EN DD CON LECTOR DE DVD	\$	10,258.00
5150100119-36	COMPUTADORA CON PROCESADOR INTEL CORE 2 DUO DE 1 GB EN RAM 160 GB EN DD CON LECTOR DE DVD	\$	10,258.00
5150100119-37	COMPUTADORA CON PROCESADOR INTEL CORE 2 DUO DE 1 GB EN RAM 160 GB EN DD CON LECTOR DE DVD	\$	10,258.00
5150100119-38	COMPUTADORA CON PROCESADOR INTEL CORE 2 DUO DE 1 GB EN RAM 160 GB EN DD CON LECTOR DE DVD	\$	10,258.00
5150100119-39	COMPUTADORA CON PROCESADOR INTEL CORE 2 DUO DE 1 GB EN RAM 160 GB EN DD CON LECTOR DE DVD	\$	10,258.00
5150100119-40	COMPUTADORA CON PROCESADOR INTEL CORE 2 DUO DE 1 GB EN RAM 160 GB EN DD CON LECTOR DE DVD	\$	10,258.00
5150100119-41	COMPUTADORA CON PROCESADOR INTEL CORE 2 DUO DE 1 GB EN RAM 160 GB EN DD CON LECTOR DE DVD	\$	10,258.00
5150100119-42	COMPUTADORA CON PROCESADOR INTEL CORE 2 DUO DE 1 GB EN RAM 160 GB EN DD CON LECTOR DE DVD	\$	10,258.00

5150100119-44	COMPUTADORA CON PROCESADOR INTEL CORE 2 DUO DE 1 GB EN RAM 160 GB EN DD CON LECTOR DE DVD	\$	10,258.00
5150100119-45	COMPUTADORA CON PROCESADOR INTEL CORE 2 DUO DE 1 GB EN RAM 160 GB EN DD CON LECTOR DE DVD	\$	10,258.00
5150100119-46	COMPUTADORA CON PROCESADOR INTEL CORE 2 DUO DE 1 GB EN RAM 160 GB EN DD CON LECTOR DE DVD	\$	10,258.00
5150100119-47	COMPUTADORA CON PROCESADOR INTEL CORE 2 DUO DE 1 GB EN RAM 160 GB EN DD CON LECTOR DE DVD	\$	10,258.00
5150100119-48	COMPUTADORA CON PROCESADOR INTEL CORE 2 DUO DE 1 GB EN RAM 160 GB EN DD CON LECTOR DE DVD	\$	10,258.00
5150100119-49	COMPUTADORA CON PROCESADOR INTEL CORE 2 DUO DE 1 GB EN RAM 160 GB EN DD CON LECTOR DE DVD	\$	10,258.00
5150100119-50	COMPUTADORA CON PROCESADOR INTEL CORE 2 DUO DE 1 GB EN RAM 160 GB EN DD CON LECTOR DE DVD	\$	10,258.00
5150100119-51	COMPUTADORA CON PROCESADOR INTEL CORE 2 DUO DE 1 GB EN RAM 160 GB EN DD CON LECTOR DE DVD	\$	10,258.00
5150100119-52	COMPUTADORA CON PROCESADOR INTEL CORE 2 DUO DE 1 GB EN RAM 160 GB EN DD CON LECTOR DE DVD	\$	10,258.00
5150100119-53	COMPUTADORA CON PROCESADOR INTEL CORE 2 DUO DE 1 GB EN RAM 160 GB EN DD CON LECTOR DE DVD	\$	10,258.00
5150100119-54	COMPUTADORA CON PROCESADOR INTEL CORE 2 DUO DE 1 GB EN RAM 160 GB EN DD CON LECTOR DE DVD	\$	10,258.00
5150100119-55	COMPUTADORA CON PROCESADOR INTEL CORE 2 DUO DE 1 GB EN RAM 160 GB EN DD CON LECTOR DE DVD	\$	10,258.00
5150100119-56	COMPUTADORA CON PROCESADOR INTEL CORE 2 DUO DE 1 GB EN RAM 160 GB EN DD CON LECTOR DE DVD	\$	10,258.00
5150100119-57	COMPUTADORA CON PROCESADOR INTEL CORE 2 DUO DE 1 GB EN RAM 160 GB EN DD CON LECTOR DE DVD	\$	10,258.00

5150100119-58	COMPUTADORA CON PROCESADOR INTEL CORE 2 DUO DE 1 GB EN RAM 160 GB EN DD CON LECTOR DE DVD	\$	10,258.00
5150100151-1	COMPUTADORA DE ESCRITORIO HP 280 G2 SFF, INTEL CORE15,4 GB, DVD + RW WINDOWS 10 PRO (W5Y89LT) CLAVE CPQ5460 MODELO 280 G2 SFF	\$	13,377.12
5150100151-2	COMPUTADORA DE ESCRITORIO HP 280 G2 SFF, INTEL CORE15,4 GB, DVD + RW WINDOWS 10 PRO (W5Y89LT) CLAVE CPQ5460 MODELO 280 G2 SFF	\$	13,377.12
5150100146-2	COMPUTADORA DESKTOP HP	\$	11,045.52
5150100146-3	COMPUTADORA DESKTOP HP	\$	11,045.52
5150100146-1	COMPUTADORA DESKTOP HP	\$	11,065.95
5150100145-1	COMPUTADORA HP 400SFF W10/7PRO CI3-4160 4GB 1T.	\$	10,911.00
5150100145-2	COMPUTADORA HP 400SFF W10/7PRO CI3-4160 4GB 1T.	\$	10,911.00
5150100143-1	COMPUTADORA HP 600SFF G1 W8.1/7 COREi3-4330 8G B 500 GB Y MONITOR HP 18.5" LED	\$	13,340.69
5150100143-2	COMPUTADORA HP 600SFF G1 W8.1/7 COREi3-4330 8G B 500 GB Y MONITOR HP 18.5" LED	\$	13,340.69
5150100143-3	COMPUTADORA HP 600SFF G1 W8.1/7 COREi3-4330 8G B 500 GB Y MONITOR HP 18.5" LED	\$	13,340.70
5150100122-1	COMPUTADORA HP PAVILION SLIMLINE S5-1128	\$	10,672.00
5150100122-2	COMPUTADORA HP PAVILION SLIMLINE S5-1128	\$	10,672.00
5150100128-1	COMPUTADORA HP PAVILION SLIMLINE S5-1125	\$	11,594.20
5150100128-2	COMPUTADORA HP PAVILION SLIMLINE S5-1125	\$	11,594.20
5150100128-3	COMPUTADORA HP PAVILION SLIMLINE S5-1125	\$	11,594.20
5150100128-4	COMPUTADORA HP PAVILION SLIMLINE S5-1125	\$	11,594.20
5150100128-5	COMPUTADORA HP PAVILION SLIMLINE S5-1125	\$	11,594.20
5150100128-6	COMPUTADORA HP PAVILION SLIMLINE S5-1125	\$	11,594.20
5150100128-8	COMPUTADORA HP PAVILION SLIMLINE S5-1125	\$	11,594.20
5150100128-9	COMPUTADORA HP PAVILION SLIMLINE S5-1125	\$	11,594.20
5150100128-10	COMPUTADORA HP PAVILION SLIMLINE S5-1125	\$	11,594.20
5150100116-1	COMPUTADORA HP S5-11250	\$	9,999.00
5150100116-2	COMPUTADORA HP S5-11250	\$	9,999.00
5150100116-3	COMPUTADORA HP S5-11250	\$	9,999.00

5150100147-1	COMPUTADORA INTEL CORE I3 6GN 8GB DE RAM Y DD DE 1 TB	\$	9,568.84
5150100108-1	COMPUTADORA LANIX TITAN	\$	12,209.00
5150100108-2	COMPUTADORA LANIX TITAN	\$	12,209.00
5150100108-3	COMPUTADORA LANIX TITAN	\$	12,209.00
5150100108-4	COMPUTADORA LANIX TITAN	\$	12,209.00
5150100108-5	COMPUTADORA LANIX TITAN	\$	12,209.00
5150100108-6	COMPUTADORA LANIX TITAN	\$	12,209.00
5150100108-7	COMPUTADORA LANIX TITAN	\$	12,209.00
5150100108-8	COMPUTADORA LANIX TITAN	\$	12,209.00
5150100138-1	COMPUTADORA LAP TOP LENOVO IDEAPAD Z50-70 15.16" C15421U, 8GB, 1TB, WIN 8	\$	14,036.00
5150100140-1	COMPUTADORA LENOVO AIO CELERON J1800, 2GB, 500GB W8 19.5 DVDRW	\$	6,728.00
5150100124-2	COMPUTADORA PORTATIL TOSHIBA SATELLITE L845-SP416KM.	\$	15,080.00
5110100001-6	CORTADORA BROTHER	\$	8,518.55
5150100001-69	CPU EQUIPO DE COMPUTO MARCA GHIA	\$	10,412.16
5150100139-1	CPU MARCA HP	\$	11,140.64
5150100135-1	DIGITALIZACION DE FIRMAS DIGITALES	\$	5,660.80
5150100003-1	DISCO DURO DE ESTADO SOLIDO SSD SANDISK X400 512 GB 2.5 SATA 3	\$	4,227.04
5150100129-2	DISCO DURO DE ESTADO SOLIDO SSD SANDISK X400 512 GB 2.5, SATA3	\$	4,227.04
5150100129-1	DISCO DURO EXTERNO DE 2 TB	\$	2,900.00
5150100133-1	DISCO DURO EXTERNO DE 2 TB TOSHIBA 5400	\$	2,482.40
5150100001-7	ENTRENADOR EN ELECTRONICA ANALOGICA Y DIGITAL (EQ.P/CONOC. FUNC. CIRC. DIG.)	\$	15,892.00
5150100136-1	ESCANER MCA. FUJISTU MOD FI6240 TIPO ADF COMPACTO A4 A DOBLE CARA Y CAMA PLANA	\$	22,620.00
5150100125-1	FORTIGATE-200B	\$	88,734.20
5150100001-5	FORTINET MODELO FG-300E-BDL- 900-36- 18XGE RJ45 PORTS	\$	144,067.36
5150100003-3	GHIA COMPAGNO SLIM/INTEL CORE I5 7400 QUAD CORE	\$	9,883.20
5150100002-4	HP LASER JET M521 DN IMPRESORA COPIADORA ESCANER Y FAX	\$	9,268.40
5150100141-1	IMPRESORA DE ETIQUETAS	\$	3,992.72
5150100130-1	IMPRESORA EPSAON LQ 590 10" 24 AGUJAS 529 CPS.	\$	4,999.60
5150100117-1	IMPRESORA EPSON LX-300+	\$	3,514.80

5150100118-1	IMPRESORA HP COLOR LASER JET 4700 PH+	\$	17,713.53
5150100118-2	IMPRESORA HP COLOR LASER JET 4700 PH+	\$	17,713.53
5150100149-1	IMPRESORA TERMICA MARCA EPSON	\$	3,579.76
5150100001-73	INTE DE DOBLE NUCLEO 1,4 GHZ (TURBO BOOST 3,6 GHZ) INTEL HD GRAPHICS 615-8 GB	\$	39,199.00
5150100110-3	LAP TOP DELL 3567	\$	10,998.99
5150100109-2	LAP TOP DELL CORE i3 4 GB RAM 1TB CON MOCHILA	\$	11,049.00
5150100110-1	LAP TOP GATEWAY	\$	9,999.00
5150100121-1	LAP TOP GTW T 6847 M.T	\$	12,999.00
5150100144-1	LAP TOP MARCA DELL MOD. LAT34560 SERIES 4MSD042	\$	19,679.40
5150100002-5	LAPTOP HP CORE i7 46B RAM 1TB + 16 6B MEMORIA INTEL OPTANE	\$	15,999.00
5150100001-70	LAPTOP HP ELITEBOOK X360 CORE I7	\$	28,079.10
5150100001-68	NOTEBOOK DELL VOSTRO 3468 PROCESADOR INTEL CORE i5 MEMORIA RAM 8 GB	\$	16,356.00
5150100001-1	PC DE ESCRITORIO CPU SPQ 5460 MODELO 280 G2 SFF	\$	12,320.36
5150100001-2	PC DE ESCRITORIO CPU SPQ 5460 MODELO 280 G2 SFF	\$	12,320.36
5150100001-38	PC DE ESCRITORIO EMPRESARIAL, INTEL CORE 15,8 GB 500 GB DVD RW MARCHA HP MODELO 280 G2 MONITOR HP MODELO V203P' 19.5 PULGADAS	\$	15,264.44
5150100001-39	PC DE ESCRITORIO EMPRESARIAL, INTEL CORE 15,8 GB 500 GB DVD RW MARCHA HP MODELO 280 G2 MONITOR HP MODELO V203P' 19.5 PULGADAS	\$	15,264.44
5150100001-40	PC DE ESCRITORIO EMPRESARIAL, INTEL CORE 15,8 GB 500 GB DVD RW MARCHA HP MODELO 280 G2 MONITOR HP MODELO V203P' 19.5 PULGADAS	\$	15,264.44
5150100001-41	PC DE ESCRITORIO EMPRESARIAL, INTEL CORE 15,8 GB 500 GB DVD RW MARCHA HP MODELO 280 G2 MONITOR HP MODELO V203P' 19.5 PULGADAS	\$	15,264.44
5150100001-42	PC DE ESCRITORIO EMPRESARIAL, INTEL CORE 15,8 GB 500 GB DVD RW MARCHA HP MODELO 280 G2 MONITOR HP MODELO V203P' 19.5 PULGADAS	\$	15,264.44

5150100001-43	PC DE ESCRITORIO EMPRESARIAL, INTEL CORE 15,8 GB 500 GB DVD RW MARCHA HP MODELO 280 G2 MONITOR HP MODELO V203P' 19.5 PULGADAS	\$	15,264.44
5150100001-44	PC DE ESCRITORIO EMPRESARIAL, INTEL CORE 15,8 GB 500 GB DVD RW MARCHA HP MODELO 280 G2 MONITOR HP MODELO V203P' 19.5 PULGADAS	\$	15,264.44
5150100001-45	PC DE ESCRITORIO EMPRESARIAL, INTEL CORE 15,8 GB 500 GB DVD RW MARCHA HP MODELO 280 G2 MONITOR HP MODELO V203P' 19.5 PULGADAS	\$	15,264.44
5150100001-46	PC DE ESCRITORIO EMPRESARIAL, INTEL CORE 15,8 GB 500 GB DVD RW MARCHA HP MODELO 280 G2 MONITOR HP MODELO V203P' 19.5 PULGADAS	\$	15,264.44
5150100001-47	PC DE ESCRITORIO EMPRESARIAL, INTEL CORE 15,8 GB 500 GB DVD RW MARCHA HP MODELO 280 G2 MONITOR HP MODELO V203P' 19.5 PULGADAS	\$	15,264.44
5150100001-48	PC DE ESCRITORIO EMPRESARIAL, INTEL CORE 15,8 GB 500 GB DVD RW MARCHA HP MODELO 280 G2 MONITOR HP MODELO V203P' 19.5 PULGADAS	\$	15,264.44
5150100001-49	PC DE ESCRITORIO EMPRESARIAL, INTEL CORE 15,8 GB 500 GB DVD RW MARCHA HP MODELO 280 G2 MONITOR HP MODELO V203P' 19.5 PULGADAS	\$	15,264.44
5150100001-50	PC DE ESCRITORIO EMPRESARIAL, INTEL CORE 15,8 GB 500 GB DVD RW MARCHA HP MODELO 280 G2 MONITOR HP MODELO V203P' 19.5 PULGADAS	\$	15,264.44
5150100001-51	PC DE ESCRITORIO EMPRESARIAL, INTEL CORE 15,8 GB 500 GB DVD RW MARCHA HP MODELO 280 G2 MONITOR HP MODELO V203P' 19.5 PULGADAS	\$	15,264.44
5150100001-52	PC DE ESCRITORIO EMPRESARIAL, INTEL CORE 15,8 GB 500 GB DVD RW MARCHA HP MODELO 280 G2 MONITOR HP MODELO V203P' 19.5 PULGADAS	\$	15,264.44
5150100001-53	PC DE ESCRITORIO EMPRESARIAL, INTEL CORE 15,8 GB 500 GB DVD RW MARCHA HP MODELO 280 G2 MONITOR HP MODELO V203P' 19.5 PULGADAS	\$	15,264.44

5150100001-54	PC DE ESCRITORIO EMPRESARIAL, INTEL CORE 15,8 GB 500 GB DVD RW MARCHA HP MODELO 280 G2 MONITOR HP MODELO V203P' 19.5 PULGADAS	\$	15,264.44
5150100001-55	PC DE ESCRITORIO EMPRESARIAL, INTEL CORE 15,8 GB 500 GB DVD RW MARCHA HP MODELO 280 G2 MONITOR HP MODELO V203P' 19.5 PULGADAS	\$	15,264.44
5150100001-56	PC DE ESCRITORIO EMPRESARIAL, INTEL CORE 15,8 GB 500 GB DVD RW MARCHA HP MODELO 280 G2 MONITOR HP MODELO V203P' 19.5 PULGADAS	\$	15,264.44
5150100001-57	PC DE ESCRITORIO EMPRESARIAL, INTEL CORE 15,8 GB 500 GB DVD RW MARCHA HP MODELO 280 G2 MONITOR HP MODELO V203P' 19.5 PULGADAS	\$	15,264.44
5150100001-58	PC DE ESCRITORIO EMPRESARIAL, INTEL CORE 15,8 GB 500 GB DVD RW MARCHA HP MODELO 280 G2 MONITOR HP MODELO V203P' 19.5 PULGADAS	\$	15,264.44
5150100001-59	PC DE ESCRITORIO EMPRESARIAL, INTEL CORE 15,8 GB 500 GB DVD RW MARCHA HP MODELO 280 G2 MONITOR HP MODELO V203P' 19.5 PULGADAS	\$	15,264.44
5150100001-60	PC DE ESCRITORIO EMPRESARIAL, INTEL CORE 15,8 GB 500 GB DVD RW MARCHA HP MODELO 280 G2 MONITOR HP MODELO V203P' 19.5 PULGADAS	\$	15,264.44
5150100001-61	PC DE ESCRITORIO EMPRESARIAL, INTEL CORE 15,8 GB 500 GB DVD RW MARCHA HP MODELO 280 G2 MONITOR HP MODELO V203P' 19.5 PULGADAS	\$	15,264.44
5150100001-62	PC DE ESCRITORIO EMPRESARIAL, INTEL CORE 15,8 GB 500 GB DVD RW MARCHA HP MODELO 280 G2 MONITOR HP MODELO V203P' 19.5 PULGADAS	\$	15,264.44
5150100001-63	PC DE ESCRITORIO EMPRESARIAL, INTEL CORE 15,8 GB 500 GB DVD RW MARCHA HP MODELO 280 G2 MONITOR HP MODELO V203P' 19.5 PULGADAS	\$	15,264.44
5150100001-64	PC DE ESCRITORIO EMPRESARIAL, INTEL CORE 15,8 GB 500 GB DVD RW MARCHA HP MODELO 280 G2 MONITOR HP MODELO V203P' 19.5 PULGADAS	\$	15,264.44

5150100001-65	PC DE ESCRITORIO EMPRESARIAL, INTEL CORE 15,8 GB 500 GB DVD RW MARCHA HP MODELO 280 G2 MONITOR HP MODELO V203P' 19.5 PULGADAS	\$	15,264.44
5150100001-66	PC DE ESCRITORIO EMPRESARIAL, INTEL CORE 15,8 GB 500 GB DVD RW MARCHA HP MODELO 280 G2 MONITOR HP MODELO V203P' 19.5 PULGADAS	\$	15,264.44
5150100001-67	PC DE ESCRITORIO EMPRESARIAL, INTEL CORE 15,8 GB 500 GB DVD RW MARCHA HP MODELO 280 G2 MONITOR HP MODELO V203P' 19.5 PULGADAS	\$	15,264.44
5150100002-2	PC DE ESCRITORIO HP 280 G2 SFF, INTEL CORE i3 4 GB	\$	11,740.36
5150100002-6	PC DE ESCRITORIO HP 280G3 SFF, INTEL CORE i7, 8 GB, 1000 GB DVD+RW WINDOWS10PRO (3XT77LTElite2T) CLAVE CPUUHPI470 MOD. 280 G3 SFF	\$	18,361.64
5150100001-4	PC ESCRITORIO DELL OPTIPEX 3050 MICRO, INTEL CORE I5 8GB, 100 GB, WINDOWS 10 PRO	\$	15,706.40
5150100132-3	PC ESCRITORIO HP 280, INTEL CORE i5 4GB 100 GB WINDOWS 10 PRO (3FJ8LT) CLAVE CPUHPI050 MODELO 280 G2 SFF	\$	13,166.00
5150100114-2	PROTTER MODELO STYLUS PRO 98000	\$	66,363.05
5150100001-3	SERVIDOR DELL POWEREDGE R730-2X XEON E52640V- 2.6GHZ 16 GB 3X300 GB WIN SERVER STANDARD 2012 MODELO:61174687	\$	70,649.17
5150100001-6	SERVIDOR DELLEMC R30	\$	76,754.30
5150100120-1	SERVIDOR HP PROLIANT ML. 115 G5	\$	17,250.00
5150100137-1	SERVIDOR POWER EDGE	\$	48,378.96
5150100115-1	SERVIDOR T 310	\$	82,306.61
5150100111-1	SUMMIT X150-48T	\$	15,660.58
5150100134-1	TARJETA PARA 16 EXTENSIONES UNLINEA	\$	7,034.24
5150100132-1	UPS APC SMART-UPS 1500 VA USB Y SERIAL RM 2U 120V. S3S1345X1061	\$	13,158.70
5150100002-3	VOSTRO 14 3468 CORE I3 6006U HASTA 2.0 GHZ	\$	14,077.76
5190100292-1	ASPIRADORA 16 GAL. 6.5HP	\$	4,146.61
5190100290-1	BEBEDERO DE ACERO INOXIDABLE MARCA ELKAY MODELO EMABF8L	\$	13,137.00
5190100290-2	BEBEDERO DE ACERO INOXIDABLE MARCA ELKAY MODELO EMABF8L	\$	13,137.00

5190100290-3	BEBEDERO DE ACERO INOXIDABLE MARCA ELKAY MODELO EMABF8L	\$	13,137.00
5190100290-4	BEBEDERO DE ACERO INOXIDABLE MARCA ELKAY MODELO EMABF8L	\$	13,137.00
5190100136-1	CAJA FUERTE	\$	3,314.15
5110100001-1	DESTRUCTORA AUTOM. PAP/TARJ	\$	3,115.54
5190100287-1	DVD AVTECH STAND ALONE 16 CANALES DE VIDEO 4 AUDI	\$	5,162.00
5190100281-1	EXTINTOR BIOXIDO	\$	3,225.09
5190100281-2	EXTINTOR BIOXIDO	\$	3,225.09
5190100281-3	EXTINTOR BIOXIDO	\$	3,225.09
5190100281-4	EXTINTOR BIOXIDO	\$	3,225.09
5190100281-5	EXTINTOR BIOXIDO	\$	3,225.09
5190100281-6	EXTINTOR BIOXIDO	\$	3,225.09
5190100281-7	EXTINTOR BIOXIDO	\$	3,225.09
5190100286-1	EXTINTOR BIOXIDO	\$	3,225.09
5190100291-1	FILTRO DE MICRAS .02(3M)/1X2 DE 35000 DE ULTRAFILTRACION	\$	4,060.00
5190100291-2	FILTRO DE MICRAS .02(3M)/1X2 DE 35000 DE ULTRAFILTRACION	\$	4,060.00
5190100293-1	FRIGOBAR MABE	\$	2,699.00
5190100278-1	GABINETE CON TARJA	\$	14,859.60
5190100279-1	GRABADORA DIGITAL CON MEMORIA DE 145 HORAS	\$	2,780.00
5190100282-1	KIT CON 16 CAMARAS 520 TVL	\$	19,807.20
5190100289-1	MAQUINA EXPENDEDORA DE PRESERVATIVOS	\$	5,452.00
5190100288-1	MAQUINA EXPENDEDORA DE TOALLAS FEMENINAS	\$	6,554.00
5190100283-1	REFRIGERADOR MCA. ACROS	\$	5,800.00
5190100284-1	SWITCH SUMMIT X-250E-24T 10/100 BASE TX DE 2 GB	\$	24,296.20
5210100001-1	AMPLIFICADOR DE SEÑAL DE AUDIO	\$	243,931.09
5230100019-1	CAMARA DE VIDEO DIGITAL	\$	23,357.99
5210100034-1	CAMARA DIGITAL	\$	12,663.99
5210100044-1	KIT SAXXON PRO	\$	17,940.00
5210100044-2	KIT SAXXON PRO	\$	8,660.00
5210100029-1	MICROFONO INALAMBRICO SHURE PG14/P30	\$	4,616.80
5210100029-2	MICROFONO INALAMBRICO SHURE PG14/P30	\$	4,616.80
5210100042-1	PANTALLA 58" LED-FHD SMARTTV 120 HZ	\$	11,999.01
5210100042-2	PANTALLA 58" LED-FHD SMARTTV 120 HZ	\$	11,999.01
5210100041-1	PANTALLA LED 42 FHD SMART 3D 120H.	\$	9,999.00
5210100036-1	PANTALLA LG 42 PULG. LCD	\$	10,727.68

5210100037-1	PIZARRON INTERACTIVO DE 78 PULG. Y PROYECTOR	\$	31,750.00
5210100037-7	PIZARRON INTERACTIVO DE 78 PULG. Y PROYECTOR	\$	31,750.00
5210100037-2	PIZARRON INTERACTIVO DE 78 PULG. Y PROYECTOR	\$	31,750.00
5210100037-3	PIZARRON INTERACTIVO DE 78 PULG. Y PROYECTOR	\$	31,750.00
5210100037-4	PIZARRON INTERACTIVO DE 78 PULG. Y PROYECTOR	\$	31,750.00
5210100037-5	PIZARRON INTERACTIVO DE 78 PULG. Y PROYECTOR	\$	31,750.00
5210100037-6	PIZARRON INTERACTIVO DE 78 PULG. Y PROYECTOR	\$	31,750.00
5210100037-8	PIZARRON INTERACTIVO DE 78 PULG. Y PROYECTOR	\$	31,750.00
5210100017-1	PROYECTOR BENQ MS527	\$	7,579.44
5210100017-2	PROYECTOR BENQ MS527	\$	7,579.44
5210100017-3	PROYECTOR BENQ MS527	\$	7,579.44
5210100017-4	PROYECTOR BENQ MS527	\$	7,579.44
5210100017-5	PROYECTOR BENQ MS527	\$	7,579.44
5210100020-1	PROYECTOR BENQ MS527	\$	7,579.44
5210100039-1	VIDEO PROYECTOR EPSON S-18+ 3000 LUMENES	\$	5,450.84
5210100039-2	VIDEO PROYECTOR EPSON S-18+ 3000 LUMENES	\$	5,450.84
5210100039-3	VIDEO PROYECTOR EPSON S-18+ 3000 LUMENES	\$	5,539.00
5210100039-4	VIDEO PROYECTOR EPSON S-18+ 3000 LUMENES	\$	5,539.00
5210100040-1	VIDEO PROYECTOR EPSON S18+ 3000 LUMENES HDMI VGA CON MODULO EN WIFI EPSON POWER LITA 1760W/1770W	\$	6,030.84
5210100043-3	VIDEO PROYECTOR EPSON S18+ LUMENS HDMIS VGA SERIE V9TK5204224 MODELO H552A	\$	6,030.84
5210100043-2	VIDEO PROYECTOR EPSON S18+ LUMENS HDMIS VGA SERIE V9TK5204224 MODELO H552A	\$	6,030.84
5210100043-1	VIDEO PROYECTOR EPSON S18+ LUMENS HDMIS VGA SERIE V9TK5204224 MODELO H552A	\$	6,030.84
5230100078-1	VIDEOPROYECTOR	\$	11,999.00
5210100038-1	VIDEOPROYECTOR EPSON POWERLITE S5+	\$	9,133.63
5210100038-2	VIDEOPROYECTOR EPSON POWERLITE S5+	\$	9,133.63
5210100038-3	VIDEOPROYECTOR EPSON POWERLITE S5+	\$	9,133.63
5210100038-4	VIDEOPROYECTOR EPSON POWERLITE S5+	\$	9,133.63
5210100030-1	VIDEOPROYECTOR EPSON S10+	\$	6,308.08
5210100035-1	VIDEOPROYECTOR EPSON S12+	\$	6,391.18

5230100083-1	CAMARA CANON ELPH POWERSHOT 16MPX 8X ZOOM	\$	1,263.24
5230100084-1	CAMARA FOTOGRAFICA CANON POWER SHOT SX140 IS NEGRA 20 MP 40X HD	\$	4,355.80
5230100001-2	CAMARA NIKON 3500	\$	15,658.84
5230100085-1	DVR DAHUA HCVR HCVR4116HSS3 16 CANALES 700 V TRIHBRIDO CON DISCO DURO DE 1 TB	\$	5,568.00
5290100035-4	ACONDICIONADORES ELECTRICOS DE LINEA	\$	6,794.50
5290100035-1	ACONDICIONADORES ELECTRICOS DE LINEA	\$	6,794.50
5290100035-2	ACONDICIONADORES ELECTRICOS DE LINEA	\$	6,794.50
5290100035-3	ACONDICIONADORES ELECTRICOS DE LINEA	\$	6,794.50
5290100049-1	ACORDEON FARINELLI 1306 TECLAS	\$	5,052.96
5290100027-1	BAFLES JBL EON 1500	\$	3,690.00
5290100027-2	BAFLES JBL EON 1500	\$	3,690.00
5290100050-1	BAJO SEXTO ELECTROACUSTICO LUCIDA JG-BS1-E C/PAS	\$	4,791.96
5290100043-1	BOMBA DE VACIO	\$	6,918.65
5290100028-1	CONSOLA PEAVEY XR 600G.	\$	6,190.01
5290100045-1	CONTADOR DE ENERGIA REAL	\$	35,203.05
5290100033-1	EQ. DIDAC P/LA INTRODUCCION A LOS MICROPROCESOS	\$	43,700.00
5290100054-1	EQUIPO P/EXPERIMENTAR C/MAQUINAS ELECTRICAS	\$	2,928.00
5290100054-2	EQUIPO P/EXPERIMENTAR C/MAQUINAS ELECTRICAS	\$	2,928.00
5290100040-1	EQUIPO TERMOLOGIA	\$	55,784.89
5290100040-2	EQUIPO TERMOLOGIA	\$	55,784.89
5290100047-1	ESTRUCTURA METALICA CON MALLA SOMBRA	\$	58,046.40
5290100047-2	ESTRUCTURA METALICA CON MALLA SOMBRA	\$	38,697.60
5290100042-1	FUENTE DE PODER DE TUBO ESPECTRUM Y TUBO NEON	\$	5,980.00
5290100042-2	FUENTE DE PODER DE TUBO ESPECTRUM Y TUBO NEON	\$	5,980.00
5290100042-3	FUENTE DE PODER DE TUBO ESPECTRUM Y TUBO NEON	\$	5,980.00
5290100042-4	FUENTE DE PODER DE TUBO ESPECTRUM Y TUBO NEON	\$	5,980.00
5290100042-5	FUENTE DE PODER DE TUBO ESPECTRUM Y TUBO NEON	\$	5,980.00
5290100042-6	FUENTE DE PODER DE TUBO ESPECTRUM Y TUBO NEON	\$	5,980.00
5290100036-1	FUENTES REGULADORES DE PODER	\$	12,650.00
5290100036-2	FUENTES REGULADORES DE PODER	\$	12,650.00

5290100036-3	FUENTES REGULADORES DE PODER	\$	12,650.00
5290100030-1	GITARRA ELECTRICA DRAGAON DHS-362 C/FUND	\$	2,875.00
5290100048-1	GITARRA ELECTRICA YAMAHA CX 40	\$	2,728.32
5290100048-2	GITARRA ELECTRICA YAMAHA CX 40	\$	2,728.32
5290100048-3	GITARRA ELECTRICA YAMAHA CX 40	\$	2,728.32
5290100039-2	HORNO DE SECADO PARA LABORATORIO	\$	31,280.00
5290100039-1	HORNO DE SECADO PARA LABORATORIO	\$	31,280.00
5290100003-1	KIT CELDA EDUCACIONAL DE SOLDADURA PARA MICROALAMBRE MARCA PRAKTAL	\$	1,769,000.00
5290100041-1	LAMPARA GERMICIDA DE LUZ ULTRA VIOLETA	\$	3,622.50
5290100041-2	LAMPARA GERMICIDA DE LUZ ULTRA VIOLETA	\$	3,622.50
5290100041-3	LAMPARA GERMICIDA DE LUZ ULTRA VIOLETA	\$	3,622.50
5290100041-4	LAMPARA GERMICIDA DE LUZ ULTRA VIOLETA	\$	3,622.50
5290100041-5	LAMPARA GERMICIDA DE LUZ ULTRA VIOLETA	\$	3,622.50
5290100041-6	LAMPARA GERMICIDA DE LUZ ULTRA VIOLETA	\$	3,622.50
5290100041-7	LAMPARA GERMICIDA DE LUZ ULTRA VIOLETA	\$	3,622.50
5290100041-8	LAMPARA GERMICIDA DE LUZ ULTRA VIOLETA	\$	3,622.50
5290100041-9	LAMPARA GERMICIDA DE LUZ ULTRA VIOLETA	\$	3,622.50
5290100041-10	LAMPARA GERMICIDA DE LUZ ULTRA VIOLETA	\$	3,622.50
5290100041-11	LAMPARA GERMICIDA DE LUZ ULTRA VIOLETA	\$	3,622.50
5290100041-12	LAMPARA GERMICIDA DE LUZ ULTRA VIOLETA	\$	3,622.50
5290100041-13	LAMPARA GERMICIDA DE LUZ ULTRA VIOLETA	\$	3,622.50
5290100041-14	LAMPARA GERMICIDA DE LUZ ULTRA VIOLETA	\$	3,622.50
5290100041-15	LAMPARA GERMICIDA DE LUZ ULTRA VIOLETA	\$	3,622.50
5290100041-16	LAMPARA GERMICIDA DE LUZ ULTRA VIOLETA	\$	3,622.50
5290100041-17	LAMPARA GERMICIDA DE LUZ ULTRA VIOLETA	\$	3,622.50
5290100041-18	LAMPARA GERMICIDA DE LUZ ULTRA VIOLETA	\$	3,622.50
5290100041-19	LAMPARA GERMICIDA DE LUZ ULTRA VIOLETA	\$	3,622.50
5290100041-20	LAMPARA GERMICIDA DE LUZ ULTRA VIOLETA	\$	3,622.50

5290100041-21	LAMPARA GERMICIDA DE LUZ ULTRA VIOLETA	\$	3,622.50
5290100041-22	LAMPARA GERMICIDA DE LUZ ULTRA VIOLETA	\$	3,622.50
5220100061-2	MESA DE PING PONG	\$	9,269.00
5220100061-1	MESA DE PING PONG	\$	3,592.36
5220100061-3	MESA DE PING PONG	\$	9,269.00
5220100062-1	MESA DE PING PONG	\$	3,592.36
5290100029-1	ORGANO PORTATIL YAMAHA PSRE-303	\$	2,890.01
5290100055-1	PAQUETES DIDACTICO P/ELECTRICIDAD Y ELECTRONICA	\$	2,692.80
5290100055-2	PAQUETES DIDACTICO P/ELECTRICIDAD Y ELECTRONICA	\$	2,692.80
5290100046-2	PIZARRON SMART BOARD MOD: SB-680 VW	\$	17,143.05
5290100046-5	PIZARRON SMART BOARD MOD: SB-680 VW	\$	17,143.05
5290100046-6	PIZARRON SMART BOARD MOD: SB-680 VW	\$	17,143.05
5290100046-7	PIZARRON SMART BOARD MOD: SB-680 VW	\$	17,143.05
5290100046-8	PIZARRON SMART BOARD MOD: SB-680 VW	\$	17,143.05
5290100046-1	PIZARRON SMART BOARD MOD: SB-680 VW	\$	17,143.05
5290100046-3	PIZARRON SMART BOARD MOD: SB-680 VW	\$	17,143.05
5290100046-4	PIZARRON SMART BOARD MOD: SB-680 VW	\$	17,143.05
5290100034-1	REGULADORES DE ALIMENTACION	\$	8,709.51
5290100034-2	REGULADORES DE ALIMENTACION	\$	8,709.51
5290100026-1	ROBOT SET BASE LEGO EDUCATION MAD: 9797	\$	5,751.88
5290100026-2	ROBOT SET BASE LEGO EDUCATION MAD: 9797	\$	5,751.88
5290100026-3	ROBOT SET BASE LEGO EDUCATION MAD: 9797	\$	5,751.88
5290100051-1	SAXOFON ALTO SILVERTONE SLSX009 C/ESTUCHE Y BOQ.	\$	6,460.04
5290100052-1	SISTEMAS DE AUDIO 2.1 LOGITECH	\$	4,531.00
5290100052-2	SISTEMAS DE AUDIO 2.1 LOGITECH	\$	4,433.55
5290100038-1	TRANSFORMADORES MULTIPLES	\$	8,625.00
5290100038-8	TRANSFORMADORES MULTIPLES	\$	8,625.00
5290100038-9	TRANSFORMADORES MULTIPLES	\$	8,625.00
5290100038-4	TRANSFORMADORES MULTIPLES	\$	8,625.00
5290100038-5	TRANSFORMADORES MULTIPLES	\$	8,625.00
5290100038-6	TRANSFORMADORES MULTIPLES	\$	8,625.00

5290100038-7	TRANSFORMADORES MULTIPLES	\$	8,625.00
5290100038-2	TRANSFORMADORES MULTIPLES	\$	8,625.00
5290100038-3	TRANSFORMADORES MULTIPLES	\$	8,625.00
5310100373-1	ACCESORIOS ELECTROESTATICOS	\$	13,363.25
5310100373-2	ACCESORIOS ELECTROESTATICOS	\$	13,363.25
5310100373-3	ACCESORIOS ELECTROESTATICOS	\$	13,363.25
5310100371-1	ALIMENTACION NEUMATICA	\$	11,085.43
5310100371-2	ALIMENTACION NEUMATICA	\$	11,085.43
5310100371-3	ALIMENTACION NEUMATICA	\$	11,085.43
5310100385-1	AMPLIFICADOR DE AUDIO Y OSCILADOR DE CRISTAL MLE 2	\$	15,868.34
5310100379-1	BALANZA ANALITICA 200 GR.X0.1 MG SHIMAIXU AX	\$	33,648.00
5310100380-1	BALANZA GRANATARIA 2610 GRS. OHAUS	\$	3,703.00
5310100380-2	BALANZA GRANATARIA 2610 GRS. OHAUS	\$	3,703.00
5310100396-1	BANCO DE SINCRONIZACION	\$	3,450.00
5310100393-1	BANCOS DE CAPACITORES	\$	3,450.00
5310100393-2	BANCOS DE CAPACITORES	\$	3,450.00
5310100394-1	BANCOS DE INDUCTANCIAS	\$	3,450.00
5310100392-1	BANCOS DE RESISTORES	\$	3,450.00
5310100392-2	BANCOS DE RESISTORES	\$	3,000.00
5310100395-1	BANCOS DE TRANSFORMADORES	\$	3,450.00
5310100395-2	BANCOS DE TRANSFORMADORES	\$	3,450.00
5310100395-3	BANCOS DE TRANSFORMADORES	\$	3,450.00
5310100419-1	BASCULA DE PRECISION TORRE Y EQB 100/200	\$	8,700.00
5310100382-1	BOMBA DE VACIO 40 LTS. X HR EVAR	\$	8,596.25
5310100382-2	BOMBA DE VACIO 40 LTS. X HR EVAR	\$	8,596.25
5310100407-1	CAPACITOMETRO E INDUCTOMETRO DIGITAL MCA. SCORE	\$	3,622.50
5310100370-1	CARRIL COJIN DE AIRE	\$	29,611.76
5310100370-2	CARRIL COJIN DE AIRE	\$	29,611.76
5310100370-3	CARRIL COJIN DE AIRE	\$	29,611.76
5310100366-1	CARRO DE CURACIONES TIPO CRUZ ROJA	\$	4,674.80
5310100391-1	CARRO DE PRUEBAS C/EL SIGUIENTE CONTENIDO	\$	16,534.55
5310100408-1	DESCADA DE RESISTENCIAS MAC. NISA MOD. 2802-R	\$	7,130.00
5310100409-1	ENTRENADOR DE MEMORIA ESTADO SOLIDO C/LAMPARA	\$	8,625.00

5310100399-1	FUENTE VARIABLE DE CORRIENTE ALTERNA Y CORRIENTE	\$	4,700.00
5310100403-1	FUENTES DE ALIMENTACION REGULADA DE 0-40V. A 1.5 A	\$	3,645.50
5310100412-1	FUENTES DE ALIMENTACION REGULADA MCA. NISA	\$	3,680.00
5310100412-2	FUENTES DE ALIMENTACION REGULADA MCA. NISA	\$	3,680.00
5310100412-3	FUENTES DE ALIMENTACION REGULADA MCA. NISA	\$	3,680.00
5310100412-4	FUENTES DE ALIMENTACION REGULADA MCA. NISA	\$	3,680.00
5310100412-5	FUENTES DE ALIMENTACION REGULADA MCA. NISA	\$	3,680.00
5310100412-6	FUENTES DE ALIMENTACION REGULADA MCA. NISA	\$	3,680.00
5310100412-7	FUENTES DE ALIMENTACION REGULADA MCA. NISA	\$	3,680.00
5310100405-1	FUENTES DE ALIMENTACION REGULADA MOD: EJ400-0	\$	3,105.00
5310100405-2	FUENTES DE ALIMENTACION REGULADA MOD: EJ400-0	\$	3,105.00
5310100405-3	FUENTES DE ALIMENTACION REGULADA MOD: EJ400-0	\$	3,105.00
5310100405-4	FUENTES DE ALIMENTACION REGULADA MOD: EJ400-0	\$	3,105.00
5310100405-5	FUENTES DE ALIMENTACION REGULADA MOD: EJ400-0	\$	3,105.00
5310100415-1	FUENTES Y OSCILADORES MLE. 4	\$	5,600.00
5310100384-1	GABETA PARA MODULOS DE PRUEBA C/CAP PARA 18	\$	5,865.00
5310100398-1	GENERADOR DE AUDIO MOD.SG9300 ELENCO DE 10 HZ-1 M	\$	19,634.53
5210100033-1	GENERADOR DE FRECUENCIA MCA. TOP WARK	\$	9,602.50
5310100404-1	GENERADOR DE PATRON NTSC	\$	2,645.00
5310100397-1	GENERADOR DE SEÑAL BANDA ANCHA MOD.SG-9000 ELENCO	\$	19,234.53
5310100381-1	HORNO DE SECADO H33	\$	17,653.51
5310100001-3	INSTRUMENTO ULTRASONICO	\$	206,072.26
5310100376-1	INSTRUMENTO UNIVERSAL DE MEDICINA PARA FISICA	\$	25,612.92
5310100376-2	INSTRUMENTO UNIVERSAL DE MEDICINA PARA FISICA	\$	25,612.92
5310100376-3	INSTRUMENTO UNIVERSAL DE MEDICINA PARA FISICA	\$	25,612.92
5310100386-1	MADULO RESISTIVO MLE 8	\$	4,051.66
5310100383-1	MEDIDOR DE HP BC, TEMP. STD. HANNA HI98130	\$	2,479.40
5310100378-1	MEDIDOR DE PH CONDUCTRONIC	\$	5,589.00
5310100378-2	MEDIDOR DE PH CONDUCTRONIC	\$	5,589.00

5310100368-1	MESA DE LAVADO 1.20X0.60X1.00X MT.	\$	7,200.00
5310100367-1	MESA DE LAVADO DE 2.40X0.60X1.00 MT.	\$	12,806.45
5310100369-1	MESA DE LAVADO SIN LAMBRIN DE 1.20X0.60X1.00 MT.	\$	7,270.00
5310100416-1	MODULO CAPACITIVO MLE. 7	\$	6,000.00
5310100417-1	OSCILADOR, MEZCLADOR, CONVERTIDOR MLE 1.1	\$	7,200.00
5310100389-1	RECEPTOR DE FM	\$	18,436.39
5310100388-1	SEMICONDUCTORES Y VARIOS MLE 13	\$	4,485.00
5310100377-1	SENSOR DE FUERZA + -1N	\$	20,095.50
5310100377-2	SENSOR DE FUERZA + -1N	\$	20,095.50
5310100377-3	SENSOR DE FUERZA + -1N	\$	20,095.50
5310100374-1	SOPORTE DE ALTURA AJUSTABLES	\$	8,174.87
5310100374-2	SOPORTE DE ALTURA AJUSTABLES	\$	8,174.87
5310100374-3	SOPORTE DE ALTURA AJUSTABLES	\$	8,174.87
5310100390-1	TABLILLAS DE PRUEBA PROTOBOARD	\$	5,100.00
5310100414-1	TEMPORIZADOR Y SENSOR MLE. 11	\$	19,700.00
5310100410-1	TRANSFORMADORES MONOFASICOS	\$	8,395.00
5310100410-2	TRANSFORMADORES MONOFASICOS	\$	8,395.00
5310100420-1	TRANSFORMADORES MULTIPLES MCA. NISA DE 0 A 48 V.	\$	4,140.00
5310100420-2	TRANSFORMADORES MULTIPLES MCA. NISA DE 0 A 48 V.	\$	4,140.00
5310100420-3	TRANSFORMADORES MULTIPLES MCA. NISA DE 0 A 48 V.	\$	4,140.00
5310100420-4	TRANSFORMADORES MULTIPLES MCA. NISA DE 0 A 48 V.	\$	4,140.00
5310100420-5	TRANSFORMADORES MULTIPLES MCA. NISA DE 0 A 48 V.	\$	4,140.00
5310100420-6	TRANSFORMADORES MULTIPLES MCA. NISA DE 0 A 48 V.	\$	4,140.00
5310100387-1	TRANSMISOR DE FM MLE 12	\$	23,000.00
5310100411-1	TRASADOR DE SEÑAL	\$	9,775.00
5310100402-1	TRIFASICOS DE 0 A 400 V.	\$	3,001.50
5310100402-2	TRIFASICOS DE 0 A 400 V.	\$	3,001.50
5310100402-3	TRIFASICOS DE 0 A 400 V.	\$	3,001.50
5310100406-1	VARIAC DE 0 A 100 V C/AMPERIMETRO DIGITAL	\$	3,220.00
5310100406-2	VARIAC DE 0 A 100 V C/AMPERIMETRO DIGITAL	\$	3,220.00
5310100406-3	VARIAC DE 0 A 100 V C/AMPERIMETRO DIGITAL	\$	3,220.00
5310100406-4	VARIAC DE 0 A 100 V C/AMPERIMETRO DIGITAL	\$	3,220.00

5310100406-5	VARIAC DE 0 A 100 V C/AMPERIMETRO DIGITAL	\$	3,220.00
5310100372-1	VIDEOCOM USB	\$	26,625.28
5310100372-2	VIDEOCOM USB	\$	26,625.28
5310100372-3	VIDEOCOM USB	\$	26,625.28
5320100427-1	REGADERA DE SEGURIDAD LAVA OJOS	\$	17,748.00
5410100049-1	CAMION BLANCO MERCEDEZ BENZ	\$	776,600.00
5410100054-1	EXPRESS PAS. VAN VEHICULO DE QUINCE PASAJEROS	\$	602,300.00
5410100051-1	MOTOCICLETA (CUATRIMOTO)	\$	46,000.00
5410100052-1	QUEST 2007	\$	299,900.00
5410100050-1	REMOLQUE	\$	11,600.00
5410100056-1	VEHICULO CHEVROLET EQUINOX	\$	378,800.00
5410100055-1	VEHICULO HILUX CABINA SENCILLA	\$	277,000.00
5410100003-1	VEHICULO SIENNA LE 2017 MCA. TOYOTA	\$	519,400.00
5420100030-1	EDIFICIO MODULAR	\$	809,854.00
5610100061-1	ACC P/MOTOPODADORA QC 42	\$	45,225.46
5610100067-1	DESBROZADORA A GASOLINA 30 CC 1.8 HP FS 120	\$	8,099.70
5610100067-2	DESBROZADORA A GASOLINA 30 CC 1.8 HP FS 120	\$	7,790.80
5610100067-3	DESBROZADORA A GASOLINA 30 CC 1.8 HP FS 120	\$	8,829.53
5610100067-4	DESBROZADORA A GASOLINA 30 CC 1.8 HP FS 120	\$	8,829.53
5610100070-1	DESBROZADORA A GASOLINA 30CC 1.8HP # FS 120	\$	7,790.80
5610100068-1	DESBROZADORA A GASOLINA 60CC CORTE 16" HP DES_63 COD 12671 TRUPER	\$	4,979.15
5610100068-2	DESBROZADORA A GASOLINA 60CC CORTE 16" HP DES_63 COD 12671 TRUPER	\$	4,979.15
5610100071-1	FUMIGADOR	\$	10,579.77
5610100069-1	PODADORA 4.0 HP P-418 COD 19966 TRUPER	\$	4,846.38
5610100064-2	PODADORA 7.0 HP 22" C/BOLSA EVANS 025477	\$	8,745.59
5610100064-3	PODADORA 7.0 HP 22" C/BOLSA EVANS 025477	\$	8,745.59
5610100066-1	PODADORA EVANS DE 7 HP	\$	6,199.92
5610100064-1	PODADORA EVANS DE 7 HP	\$	6,781.45
5610100062-1	SISTEMA DE RIEGO POR ASPERSION	\$	14,500.00
5610100065-1	SISTEMA HIDRAULICO DE LLENADO DEL ESTANQUE	\$	14,500.00
5610100003-1	TRACTOR PODADOR	\$	57,000.00
5620100475-1	BOMBA SUMERGIBLE FRANKLIN	\$	11,675.40
5620100114-1	CENTRO DE TORNEADO CNC	\$	1,392,000.00

5620100472-1	EQUIPO HIDRONEUMATICO	\$	12,214.80
5630100140-1	JUEGO DE RUEDAS PARA ANDAMIO CON FRENO	\$	3,132.00
5640100001-1	AIRE ACONDICIONADO TIPO FAN&COIL	\$	54,920.20
5640100001-2	AIRE ACONDICIONADO TIPO FAN&COIL	\$	54,920.20
5640100001-3	AIRE ACONDICIONADO TIPO FAN&COIL	\$	54,920.20
5640100018-1	AIRE LAVADO PAJA 4,800 PCM	\$	7,381.08
5640100002-1	AIRE LAVADO SEMI NUEVO R-48	\$	4,640.00
5640100012-1	CALEFACTOR TERMOSTATIC MARCA DLONGI	\$	3,480.00
5640100003-1	COMPRESOR DE AIRE	\$	3,480.00
5640100019-1	EXTRACTOR DE TURBINA	\$	4,410.00
5640100004-4	MINISPLIT 1 TN	\$	6,006.31
5620100473-1	MINISPLIT 1 TN	\$	4,800.00
5640100004-2	MINISPLIT 1 TN	\$	5,997.20
5640100004-3	MINISPLIT 1 TN	\$	5,500.72
5640100005-1	MINISPLIT 1 TN LG MOD: SP121	\$	6,150.00
5640100017-1	MINISPLIT 1 TON. FRIO/CALOR SISTEMA INVERTER MARCA YORK R-410 220/1/60	\$	13,862.00
5640100017-2	MINISPLIT 1 TON. FRIO/CALOR SISTEMA INVERTER MARCA YORK R-410 220/1/60	\$	13,862.00
5640100017-3	MINISPLIT 1 TON. FRIO/CALOR SISTEMA INVERTER MARCA YORK R-410 220/1/60	\$	13,862.00
5640100017-4	MINISPLIT 1 TON. FRIO/CALOR SISTEMA INVERTER MARCA YORK R-410 220/1/60	\$	13,862.00
5640100005-2	MINISPLIT 1.5 TON. FRIO Y CALOR TIPO INVERTER	\$	12,864.40
5640100004-5	MINISPLIT 2 TN YORK FRIO CALOR CORRIENTE 220 VOLT STANDER	\$	9,987.60
5640100011-1	MINISPLIT DE 1 TONELADA	\$	5,757.58
5640100009-1	MINISPLIT DE 2 TONELADAS	\$	14,036.00
5640100014-1	MINISPLIT DE DOS TONELA R-22 220/1 FRIO COLOR MARCA FRIGIDAIRE FMSTC212C	\$	9,025.22
5640100014-2	MINISPLIT DE DOS TONELA R-22 220/1 FRIO COLOR MARCA FRIGIDAIRE FMSTC212C	\$	9,025.22
5640100016-1	MINISPLIT DE DOS TONELADAS HEAT PUMP R-410A SEER 16 220/1 MARCA MCQUAY	\$	17,761.36
5640100013-1	MINISPLIT DE UNA TONELA R-22 220/1 FRIO COLOR MARCA FRIGIDAIRE FMSTC212C	\$	4,697.91
5640100021-1	MINISPLIT H.W. 1T.	\$	10,474.57
5640100021-2	MINISPLIT H.W. 1T.	\$	10,474.57

5640100020-1	MINISPLIT YORK 2 TON.	\$	16,344.86
5640100020-2	MINISPLIT YORK 2 TON.	\$	16,344.86
5640100007-1	MULTISPLIT MCA. YORK	\$	14,964.00
5650100220-1	GRABADOR DE VIDEO 500 GB 50 CAMARAS UBIQUITI	\$	6,962.00
5650100219-1	INSTALACION DE ANTENA DE 6 MTS.	\$	7,644.40
5650100218-1	MICROFONO DE DIADEMA	\$	4,490.00
5650100218-2	MICROFONO DE DIADEMA	\$	4,490.00
5660100169-1	BOMBA CENTRIFUGA EVANS 2 HP TRIF. 1.5X1.25	\$	4,203.58
5660100166-1	EQUIPO DE PRESION CONSTANTE FRANKLIN MONO-DRIVE 1.5 HP 25 GPM 220 V MONOF. TANQUE 18 LTS.	\$	18,212.00
5660100004-1	SECADOR DE MANOS HELVEX TURBO C SENSOR MB-1012-AI	\$	8,518.36
5660100001-2	SUMINDITRO E INSTALACION DE SISTEMA FOTOVOLTAICO	\$	1,300,000.01
5110100172-1	BARRERA ELECTROMECHANICA	\$	41,410.84
5670100165-2	ESCALERA	\$	3,747.69
5670100165-1	ESCALERA	\$	4,540.79
5670100167-1	HIDRONEUMATICO MARCA ALTAMIRADE 5HP	\$	5,800.00
5670100168-1	MARTILLO PERFORADOR/DEMOLEDOR 2.4 KG. 680 W	\$	4,390.36
5670100001-1	MOTOSIERRA C/BARRA 18" 3.1 HP 45	\$	7,716.90
5670100148-1	TALADRO NEUMATICO	\$	2,775.64
5690100609-1	COMPRESOR DE AIRE DE 5 HP TRIFASICO	\$	20,854.48
5690100610-3	EXTINTOR NUEVO DE BIOXIDO DE CARBONO	\$	3,577.44
5690100610-1	EXTINTOR NUEVO DE BIOXIDO DE CARBONO	\$	3,577.44
5690100610-2	EXTINTOR NUEVO DE BIOXIDO DE CARBONO	\$	3,577.44
5910100002-1	ADQUISICION DE SOFTWARE	\$	3,760.00
5910100005-1	SISTEMA DE CONTROL DE INVENTARIOS	\$	52,200.00
5910100003-1	SISTEMA DE INTERFACE DE NOMINA	\$	15,080.00
5910100001-1	SOFTWARE	\$	18,000.00
5910100004-1	SOFTWARE DE CONTROL ESCOLAR	\$	69,600.00
5970100001-2	FORTIGATE 300E 1 YEAR UNIFIELD UTM PROTECTION	\$	66,573.56
5970100001-3	LICANCIA DE SIABUC9 PROFESIONAL V5"	\$	13,686.84
5670100170-1	LICENCIA FORTIGATE	\$	31,417.44
5970100001-1	MICROSOFT IMAGINE PREMIUM 3 YEARS	\$	24,969.00

Ente Público: Instituto Tecnológico Superior de San Pedro de las Colonias**Relación de Bienes Inmuebles que componen su patrimonio****Al 31 de marzo de 2019**

Código	Descripción del Bien	Valor en libros
5810100002-1	TERRENOS	\$ 22,776,506.00
5830100002-1	CASETA TIPO RELOJ	\$ 233,060.49
5830100003-1	EDIFICIOS NO RESIDENCIALES	\$ 1,129,004.00
5620100471-1	INSTALACION BOMBA, CISTERNA Y SIST. HIDRAULICO	\$ 67,179.12
5110100141-1	PLANTA TRATADORA (LINEA ELECTRICA-APORTACION)	\$ 700,000.00

INSTITUTO TECNOLÓGICO SUPERIOR DE SAN PEDRO DE LAS COLONIAS

ENERO - MARZO 2019

ESQUEMAS BURSÁTILES Y COBERTURAS FINANCIERAS

CTA CONTABLE	DESCRIPCIÓN	DATOS DE LA CUENTA BANCARIA	
		PLAZO DÍAS	TIPO DE INSTRUMENTO
1114105	BANAMEX 8034850558	DIARIO	INVERSIÓN A LA VISTA
1114105	BANAMEX 8034847661	DIARIO	INVERSIÓN A LA VISTA
1114105	BANAMEX 8034843223	DIARIO	INVERSIÓN A LA VISTA

Entidad Federativa/Municipio: Instituto Tecnológico Superior de San Pedro de las Colonias

Formato del ejercicio y destino de gasto federalizado y reintegros

Correspondiente al primer trimestre de 2019

Programa o Fondo	Destino de los Recursos	Ejercicio		Reintegro
		DEVENGADO	PAGADO	
Subsidios Federales para Organismos Descentralizados Estatales	Educación Pública	\$4,370,587.00	\$2,918,706.55	\$ -



**Conciliación de la Cuenta Bancaria de cheques
No. 7002 3154127 de BANAMEX**



Periodo del 1 al 31 de Marzo 2019

Saldo según nuestros libros al 31 de Marzo del 2019	245,116.95
Más:	
Importe de cheques expedidos no cobrados hasta el 31 de Marzo 2019	-
Mas:	
Cargos nuestros no correspondidos por el Banco	
Menos:	
Cargos del Banco no correspondidos por nosotros	
Más:	
Abonos del Banco no correspondidos por nosotros	
TOTAL	245,116.95
Según estado de cuenta del Banco al 31 de Marzo 2019	245,116.95
DIFERENCIA	-

**M.C. JESÚS JOAQUÍN QUISTIÁN CONTRERAS
DIRECTOR GENERAL**

**LIC. ELENA HERNANDEZ DELGADO
SUBDIRECTORA ADMINISTRATIVA**

El Banco Nacional de México

Suc. 181 SAN PEDRO COLONIAS C
IGNACIO ZARAGOZA 74
CENTRO M

CUENTA DE CHEQUES MONEDA NACIONAL	
GAT Nominal antes de impuestos	No Aplica
GAT Real antes de impuestos	No Aplica
Interés Aplicable o Rendimientos	No Aplica
Comisiones efectivamente cobradas	\$0.00
La GAT real es el rendimiento que obtendría después de descontar la inflación estimada	

0004220

INSTITUTO TEC SUPERIOR DE SAN PEDRO DE LAS COLONIA
CALZ DEL TECNOLOGICO 53
EL TECNOLOGICO CHM
27800 SAN PEDRO, COAHUILA C.R.27801

La fecha de corte es la indicada después de la leyenda "ESTADO DE CUENTA AL".
Salvo que expresamente se determine otra moneda, todas las cifras contenidas
en el estado de cuenta se encuentran denominadas en Pesos Moneda Nacional.

Su estado de cuenta contiene información de los siguientes productos y servicios:

RESUMEN GENERAL

PRODUCTO/SERVICIO	CONTRATO	SALDO ANTERIOR	SALDO AL 31/MAR/2019
Cuenta de Cheques Moneda Nacional	7896449991	\$1,701.98	\$30,329.77
CLABE Interbancaria	002080700231541193		
INVERSION EMPRESARIAL	8034843223	\$1,407,776.14	\$1,148,444.47
INVERSION EMPRESARIAL	7896450002	\$0.00	\$0.00

CUENTA DE CHEQUES MONEDA NACIONAL
RESUMEN DEL: 01/MAR/2019 AL 31/MAR/2019

CONTRATO 7896449991
Saldo Anterior \$1,701.98
(+) 9 Depósitos \$1,683,705.82
(-) 47 Retiros \$1,655,078.03
SALDO AL 31 DE MARZO DE 2019 \$30,329.77

Saldo Promedio \$170,497.06
Días Transcurridos 31
Cheques Girados 2
Cheques Exentos 2

RESUMEN POR MEDIOS DE ACCESO

Cheques 7002 3154119

RETIROS
\$1,655,078.03
DEPOSITOS
\$1,683,705.82
DETALLE DE OPERACIONES

FECHA	CONCEPTO	RETIROS	DEPOSITOS	SALDO
	SALDO ANTERIOR			1,701.98
04 MAR	TRASPASO REF 201412 DE FO 0000008034843223			
	CAJA 0062 AUT 00000000			
	HORA 15:45 SUC 0519		100,000.00	
04 MAR	PAGO A TERCEROS REF. 0019030400202102 INSTITUTO TEC SUPERIOR DE SAN AL BENEF ALFREDO JORGE,GONZALEZ/GALVAN SU REF.0000202102 INSTITUTO TEC SUPERIOR DE SAN PEDRO 00000000000006332893			
	CAJA 0062 AUT 00000000			



**Conciliación de la Cuenta Bancaria de cheques
No. 7002 3154135 de BANAMEX**



Periodo del 1 al 31 de Marzo 2019

Saldo según nuestros libros al 31 de Marzo del 2019	16,585.19
Más:	
Importe de cheques expedidos no cobrados hasta el 31 de Marzo 2019	-
Mas:	
Cargos nuestros no correspondidos por el Banco	
Menos:	
Cargos del Banco no correspondidos por nosotros	
Más:	
Abonos del Banco no correspondidos por nosotros	
TOTAL	16,585.19
Según estado de cuenta del Banco al 31 de Marzo 2019	16,585.19
DIFERENCIA	-

M.C. JESÚS JOAQUÍN QUISTIÁN CONTRERAS
DIRECTOR GENERAL

LIC. ELENA HERNANDEZ DELGADO
SUBDIRECTORA ADMINISTRATIVA

El Banco Nacional de México

Suc. 181 SAN PEDRO COLONIAS C
IGNACIO ZARAGOZA 74
CENTRO M

CUENTA DE CHEQUES MONEDA NACIONAL	
GAT Nominal antes de impuestos	No Aplica
GAT Real antes de impuestos	No Aplica
Interés Aplicable o Rendimientos	No Aplica
Comisiones efectivamente cobradas	\$0.00
La GAT real es el rendimiento que obtendría después de descontar la inflación estimada	

0004222

INSTITUTO TEC SUPERIOR DE SAN PEDRO DE LAS COLONIA
CALZ DEL TECNOLOGICO 53
EL TECNOLOGICO CHM
27800 SAN PEDRO, COAHUILA C.R.27801

La fecha de corte es la indicada después de la leyenda "ESTADO DE CUENTA AL".
Salvo que expresamente se determine otra moneda, todas las cifras contenidas
en el estado de cuenta se encuentran denominadas en Pesos Moneda Nacional.

Su estado de cuenta contiene información de los siguientes productos y servicios:

RESUMEN GENERAL

PRODUCTO/SERVICIO	CONTRATO	SALDO ANTERIOR	SALDO AL 31/MAR/2019
Cuenta de Cheques Moneda Nacional	7896479204	\$108,494.91	\$16,585.19
CLABE Interbancaria	002080700231541355		
INVERSION EMPRESARIAL	8034850558	\$527,088.68	\$328,607.17
INVERSION EMPRESARIAL	7985655958	\$0.00	\$0.00

CUENTA DE CHEQUES MONEDA NACIONAL

RESUMEN DEL: 01/MAR/2019 AL 31/MAR/2019

CONTRATO 7896479204
Saldo Anterior \$108,494.91
(+) 3 Depósitos \$1,466,053.40
(-) 37 Retiros \$1,557,963.12
SALDO AL 31 DE MARZO DE 2019 \$16,585.19

Saldo Promedio \$84,644.22
Días Transcurridos 31
Cheques Girados 0
Cheques Exentos 0

RESUMEN POR MEDIOS DE ACCESO

Cheques 7002 3154135

RETIROS

\$1,557,963.12

DEPOSITOS

\$1,466,053.40

DETALLE DE OPERACIONES

FECHA	CONCEPTO	RETIROS	DEPOSITOS	SALDO
	SALDO ANTERIOR			108,494.91
07 MAR	PAGO INTERBANCARIO A BANORTE/IXE AL BENEF. ALEJANDRA, DE LEON/ALATORRE (DATO NO VERIFICADO POR ESTA INSTITUCION) CTA.BENEFICIARIO 072060005570372697 CLAVE RASTREO 085901286924306696 REF. 0000142 OC142 MISMO DIA CAJA 0062 AUT 00000000 HORA 13:44 SUC 0519	4,534.44		
07 MAR	PAGO INTERBANCARIO A BBVA BANCOMER AL BENEF.			

Periodo del 1 al 31 de Marzo 2019

Saldo según nuestros libros al 31 de Marzo del 2019	30,329.77
Más:	
Importe de cheques expedidos no cobrados hasta el 31 de Marzo 2019	-
Mas:	
Cargos nuestros no correspondidos por el Banco	
Menos:	
Abonos de nosotros no correspondidos por el Banco	
Menos:	
Cargos del Banco no correspondidos por nosotros	
Más:	
Abonos del Banco no correspondidos por nosotros	
TOTAL	30,329.77
Según estado de cuenta del Banco al 31 de Marzo 2019	30,329.77
DIFERENCIA	-



M.C. JESÚS JOAQUÍN QUISTIÁN CONTRERAS
DIRECTOR GENERAL



LIC. ELENA HERNANDEZ DELGADO
SUBDIRECTORA ADMINISTRATIVA

El Banco Nacional de México

Suc. 181 SAN PEDRO COLONIAS C
IGNACIO ZARAGOZA 74
CENTRO M

CUENTA DE CHEQUES MONEDA NACIONAL	
GAT Nominal antes de impuestos	No Aplica
GAT Real antes de impuestos	No Aplica
Interés Aplicable o Rendimientos	No Aplica
Comisiones efectivamente cobradas	\$0.00
La GAT real es el rendimiento que obtendría después de descontar la inflación estimada	

0004220

INSTITUTO TEC SUPERIOR DE SAN PEDRO DE LAS COLONIA
CALZ DEL TECNOLOGICO 53
EL TECNOLOGICO CHM
27800 SAN PEDRO, COAHUILA C.R.27801

La fecha de corte es la indicada después de la leyenda "ESTADO DE CUENTA AL".
Salvo que expresamente se determine otra moneda, todas las cifras contenidas
en el estado de cuenta se encuentran denominadas en Pesos Moneda Nacional.

Su estado de cuenta contiene información de los siguientes productos y servicios:

RESUMEN GENERAL

PRODUCTO/SERVICIO	CONTRATO	SALDO ANTERIOR	SALDO AL 31/MAR/2019
Cuenta de Cheques Moneda Nacional	7896449991	\$1,701.98	\$30,329.77
CLABE Interbancaria	002080700231541193		
INVERSION EMPRESARIAL	8034843223	\$1,407,776.14	\$1,148,444.47
INVERSION EMPRESARIAL	7896450002	\$0.00	\$0.00

CUENTA DE CHEQUES MONEDA NACIONAL

RESUMEN DEL: 01/MAR/2019 AL 31/MAR/2019

CONTRATO 7896449991
Saldo Anterior \$1,701.98
(+) 9 Depósitos \$1,683,705.82
(-) 47 Retiros \$1,655,078.03
SALDO AL 31 DE MARZO DE 2019 \$30,329.77

Saldo Promedio \$170,497.06
Días Transcurridos 31
Cheques Girados 2
Cheques Exentos 2

RESUMEN POR MEDIOS DE ACCESO

Cheques 7002 3154119

RETIROS
\$1,655,078.03
DEPOSITOS
\$1,683,705.82
DETALLE DE OPERACIONES

FECHA	CONCEPTO	RETIROS	DEPOSITOS	SALDO
	SALDO ANTERIOR			1,701.98
04 MAR	TRASPASO REF 201412 DE FO 0000008034843223			
	CAJA 0062 AUT 00000000			
	HORA 15:45 SUC 0519		100,000.00	
04 MAR	PAGO A TERCEROS REF. 0019030400202102 INSTITUTO TEC SUPERIOR DE SAN AL BENEF ALFREDO JORGE,GONZALEZ/GALVAN SU REF.0000202102 INSTITUTO TEC SUPERIOR DE SAN PEDRO 00000000000006332893			
	CAJA 0062 AUT 00000000			



**Conciliación de la Cuenta Bancaria de cheques
No. 7002 3154216 de BANAMEX**



Periodo del 1 al 31 de Marzo 2019

Saldo según nuestros libros al 31 de Marzo del 2019	12,361.20
Más:	
Importe de cheques expedidos no cobrados hasta el 31 de Marzo 2019	-
Mas:	
Cargos nuestros no correspondidos por el Banco	
Abono nuestro no reconocido por el Banco	
Menos:	
Cargos del Banco no correspondidos por nosotros	
Más:	
Abonos del Banco no correspondidos por nosotros	
TOTAL	12,361.20
Según estado de cuenta del Banco al 31 de Marzo 2019	12,361.20
DIFERENCIA	-

M.C. JESÚS JOAQUÍN QUISTIÁN CONTRERAS
DIRECTOR GENERAL

LIC. ELENA HERNANDEZ DELGADO
SUBDIRECTORA ADMINISTRATIVA

El Banco Nacional de México

Suc. 181 SAN PEDRO COLONIAS C
IGNACIO ZARAGOZA 74
CENTRO M

CUENTA DE CHEQUES MONEDA NACIONAL	
GAT Nominal antes de impuestos	No Aplica
GAT Real antes de impuestos	No Aplica
Interés Aplicable o Rendimientos	No Aplica
Comisiones efectivamente cobradas	\$0.00
La GAT real es el rendimiento que obtendría después de descontar la inflación estimada	

0004223

INSTITUTO TEC SUPERIOR DE SAN PEDRO DE LAS COLONIA
CALZ DEL TECNOLOGICO 53
EL TECNOLOGICO CHM
27800 SAN PEDRO, COAHUILA C.R.27801

La fecha de corte es la indicada después de la leyenda "ESTADO DE CUENTA AL".
Salvo que expresamente se determine otra moneda, todas las cifras contenidas
en el estado de cuenta se encuentran denominadas en Pesos Moneda Nacional.

Su estado de cuenta contiene información de los siguientes productos y servicios:

RESUMEN GENERAL

PRODUCTO/SERVICIO	CONTRATO	SALDO ANTERIOR	SALDO AL 31/MAR/2019
Cuenta de Cheques Moneda Nacional	7897439793	\$53.20	\$12,361.20
CLABE Interbancaria	002080700231542163		

CUENTA DE CHEQUES MONEDA NACIONAL
RESUMEN DEL: 01/MAR/2019 AL 31/MAR/2019

CONTRATO	7897439793	
Saldo Anterior		\$53.20
(+) 100 Depósitos		\$261,208.00
(-) 2 Retiros		\$248,900.00
SALDO AL 31 DE MARZO DE 2019		\$12,361.20

Saldo Promedio	\$42,050.16
Días Transcurridos	31
Cheques Girados	0
Cheques Exentos	0

RESUMEN POR MEDIOS DE ACCESO
Cheques 7002 3154216
RETIROS
\$248,900.00
DEPOSITOS
\$261,208.00
DETALLE DE OPERACIONES

FECHA	CONCEPTO	RETIROS	DEPOSITOS	SALDO
	SALDO ANTERIOR			53.20
01 MAR	DEPOSITO DE 1410186559 SUC. SAN PEDRO COLONIAS C 1410186559			
	CAJA 0002 AUT 06104487 HORA 09:06 SUC 0181		400.00	
	DEP EN EFECTIVO 400.00			
01 MAR	DEPOSITO DE 1610034346 SUC. SAN PEDRO COLONIAS C 1610034346			
	CAJA 0002 AUT 06104487 HORA 09:26 SUC 0181		1,239.00	
	DEP EN EFECTIVO 1,239.00 CAJA 0002 AUT 06104487 HORA 09:26 SUC 0181			1,692.20



**Conciliación de la Cuenta Bancaria de cheques
No. 5681303 de BANAMEX**



Periodo del 1 al 31 de Marzo 2019

Saldo según nuestros libros al 31 de Marzo del 2019	220,048.07
Más:	
Importe de cheques expedidos no cobrados hasta el 31 de Marzo 2019	-
Mas:	
Cargos nuestros no correspondidos por el Banco	
Menos:	
Cargos del Banco no correspondidos por nosotros	
Más:	
Abonos del Banco no correspondidos por nosotros	
TOTAL	220,048.07
Según estado de cuenta del Banco al 31 de Marzo 2019	220,048.07
DIFERENCIA	-

M.C. JESÚS JOAQUÍN QUISTIÁN CONTRERAS
DIRECTOR GENERAL

LIC. ELENA HERNANDEZ DELGADO
SUBDIRECTORA ADMINISTRATIVA

El Banco Nacional de México

Suc. 181 SAN PEDRO COLONIAS C
IGNACIO ZARAGOZA 74
CENTRO M

CUENTA PRODUCTIVA MONEDA NACIONAL	
GAT Nominal antes de impuestos	No Aplica
GAT Real antes de impuestos	No Aplica
Interés Aplicable o Rendimientos	\$152.51
Comisiones efectivamente cobradas	\$0.00
La GAT real es el rendimiento que obtendría después de descontar la inflación estimada	

0004224

INSTITUTO TEC SUPERIOR DE SAN PEDRO DE LAS COLONIA
CALZ DEL TECNOLOGICO 53
EL TECNOLOGICO CHM
27800 SAN PEDRO, COAHUILA C.R.27801

La fecha de corte es la indicada después de la leyenda "ESTADO DE CUENTA AL".
Salvo que expresamente se determine otra moneda, todas las cifras contenidas
en el estado de cuenta se encuentran denominadas en Pesos Moneda Nacional.

Su estado de cuenta contiene información de los siguientes productos y servicios:

RESUMEN GENERAL

PRODUCTO/SERVICIO	CONTRATO	SALDO ANTERIOR	SALDO AL 31/MAR/2019
Cuenta Productiva Moneda Nacional	8060353462	\$219,895.56	\$220,048.07
CLABE Interbancaria	002080701056813034		

CUENTA PRODUCTIVA MONEDA NACIONAL
RESUMEN DEL: 01/MAR/2019 AL 31/MAR/2019

CONTRATO	8060353462	
Saldo Anterior		\$219,895.56
(+) 1 Depósito		\$152.51
(-) 0 Retiros		\$0.00
SALDO AL 31 DE MARZO DE 2019		\$220,048.07

Saldo Promedio	\$219,895.56
Días Transcurridos	31
Tasa Bruta	0.80%
(Expresada en términos anuales)	
Tasa Neta	0.80%
(Expresada en términos anuales)	
Impuesto Retenido	\$0.00
Intereses Pagados	\$152.51
Interes Bruto Pagado	\$152.51
Cheques Girados	0
Cheques Exentos	0

RESUMEN POR MEDIOS DE ACCESO
Cheques 7010 5681303
RETIROS
\$0.00
DEPOSITOS
\$152.51
DETALLE DE OPERACIONES

FECHA	CONCEPTO	RETIROS	DEPOSITOS	SALDO
	SALDO ANTERIOR			219,895.56
29 MAR	SU RENDIMIENTO CAJA 0000 AUT 00000000 HORA 23:59 SUC 0181		152.51	220,048.07

SALDO MINIMO REQUERIDO

Saldo mínimo requerido para evitar la comisión por Manejo de Cuenta: \$20,000.00



**Conciliación de la Cuenta Bancaria de cheques
No. 8034847661 de Banamex Fondo de Inversión**



Periodo del 1 al 31 de Marzo 2019

Saldo según nuestros libros al 31 de Marzo del 2019	2,589,397.09
Más:	
Importe de cheques expedidos no cobrados hasta el 31 de Marzo 2019	-
Mas:	
Cargos nuestros no correspondidos por el Banco	
Menos:	
Abonos nuestro no correspondidos por el Banco	
Menos:	
Cargos del Banco no correspondidos por nosotros	
Más:	
Abonos del Banco no correspondidos por nosotros	
TOTAL	2,589,397.09
Según estado de cuenta del Banco al 31 de Marzo 2019	2,589,397.09
DIFERENCIA	-

M.C. JESÚS JOAQUÍN QUISTIÁN CONTRERAS
DIRECTOR GENERAL

LIC. ELENA HERNANDEZ DELGADO
SUBDIRECTORA ADMINISTRATIVA

INVERSION EMPRESARIAL
RESUMEN DEL: 01/MAR/2019 AL 31/MAR/2019

INVERSION EMPRESARIAL	
GAT Nominal antes de impuestos	0.00%
GAT Real antes de impuestos	-3.93%
Interés Aplicable o Rendimientos	\$0.00
Comisiones efectivamente cobradas	No Aplica
La GAT real es el rendimiento que obtendría después de descontar la inflación estimada	

Contrato	7898931249
Saldo Anterior	\$0.00
(+) Depósitos	\$0.00
(-) Retiros	\$0.00
(+) Intereses Pagados	\$0.00
Saldo al 31 DE MARZO de 2019	\$0.00
Cuenta Eje para Cargos y Abonos	CH 181/7896473751

	EN EL PERIODO	EN EL AÑO
Saldo Promedio	\$0.00	
Días Transcurridos	31	
Tasa Neta (Expresada en términos anuales)	0.00%	0.00%
Impuesto Retenido	\$0.00	
Intereses Pagados	\$0.00	\$0.00

INVERSION EMPRESARIAL
RESUMEN DEL: 01/MAR/2019 AL 31/MAR/2019

INVERSION EMPRESARIAL	
GAT Nominal antes de impuestos	5.46%
GAT Real antes de impuestos	1.30%
Interés Aplicable o Rendimientos	\$12,160.56
Comisiones efectivamente cobradas	No Aplica
La GAT real es el rendimiento que obtendría después de descontar la inflación estimada	

Contrato	8034847661
Saldo Anterior	\$2,727,236.53
(+) Depósitos	\$0.00
(-) Retiros	\$150,000.00
(+) Intereses Pagados	\$12,160.56
Saldo al 31 DE MARZO de 2019	\$2,589,397.09
Cuenta Eje para Cargos y Abonos	CH 181/7896473751

	EN EL PERIODO	EN EL AÑO
Saldo Promedio	\$2,651,415.57	
Días Transcurridos	31	
Tasa Neta (Expresada en términos anuales)	5.32%	5.27%
Impuesto Retenido	\$0.00	
Intereses Pagados	\$12,160.56	\$31,122.03
Interes bruto pagado	\$12,160.56	



Conciliación de la Cuenta Bancaria de cheques
No. 8034843223 de Banamex Fondo de Inversión



Periodo del 1 al 31 de Marzo 2019

Saldo según nuestros libros al 31 de Marzo del 2019	1,148,444.47
Más:	
Importe de cheques expedidos no cobrados hasta el 31 de Marzo 2019	-
Mas:	
Cargos nuestros no correspondidos por el Banco	
Menos:	
Abonos nuestro no correspondidos por el Banco	
Menos:	
Cargos del Banco no correspondidos por nosotros	
Más:	
Abonos del Banco no correspondidos por nosotros	
TOTAL	1,148,444.47
Según estado de cuenta del Banco al 31 de Marzo 2019	1,148,444.47
DIFERENCIA	-

M.C. JESÚS JOAQUÍN QUISTIÁN CONTRERAS
DIRECTOR GENERAL

LIC. ELENA HERNANDEZ DELGADO
SUBDIRECTORA ADMINISTRATIVA

INVERSION EMPRESARIAL
RESUMEN DEL: 01/MAR/2019 AL 31/MAR/2019

INVERSION EMPRESARIAL	
GAT Nominal antes de impuestos	5.14%
GAT Real antes de impuestos	0.99%
Interés Aplicable o Rendimientos	\$5,668.33
Comisiones efectivamente cobradas	No Aplica
La GAT real es el rendimiento que obtendría después de descontar la inflación estimada	

Contrato	8034843223	
Saldo Anterior		\$1,407,776.14
(+) Depósitos		\$185,000.00
(-) Retiros		\$450,000.00
(+) Intereses Pagados		\$5,668.33
Saldo al 31 DE MARZO de 2019		\$1,148,444.47
Cuenta Eje para Cargos y Abonos	CH 181/7896449991	

	EN EL PERIODO	EN EL AÑO
Saldo Promedio	\$1,310,613.25	
Días Transcurridos	31	
Tasa Neta (Expresada en términos anuales)	5.02%	4.91%
Impuesto Retenido	\$0.00	
Intereses Pagados	\$5,668.33	\$14,735.52
Interes bruto pagado	\$5,668.33	

DETALLE DE OPERACIONES

FECHA	CONCEPTO	RETIROS	DEPOSITOS	SALDO
01 MAR	SALDO ANTERIOR			1,407,776.14
01 MAR	INTERESES AL 5.10%		199.55	1,407,975.69
02 MAR	INTERESES AL 5.10%		199.58	1,408,175.27
03 MAR	INTERESES AL 5.10%		199.61	1,408,374.88
04 MAR	RETIRO 176568	100,000.00		
04 MAR	INTERESES AL 5.10%		185.46	1,308,560.34
05 MAR	INTERESES AL 5.10%		185.49	1,308,745.83
06 MAR	INTERESES AL 5.10%		185.51	1,308,931.34
07 MAR	INTERESES AL 5.04%		183.25	1,309,114.59
08 MAR	INTERESES AL 5.04%		183.28	1,309,297.87
09 MAR	INTERESES AL 5.04%		183.30	1,309,481.17
10 MAR	INTERESES AL 5.04%		183.33	1,309,664.50
11 MAR	RETIRO 174103	100,000.00		
11 MAR	INTERESES AL 5.04%		169.35	1,209,833.85
12 MAR	INTERESES AL 5.04%		169.38	1,210,003.23
13 MAR	INTERESES AL 5.04%		169.40	1,210,172.63
14 MAR	INTERESES AL 5.10%		171.33	1,210,343.96
15 MAR	DEPOSITO 134876		185,000.00	
15 MAR	INTERESES AL 5.10%		197.55	1,395,541.51
16 MAR	INTERESES AL 5.10%		197.57	1,395,739.08
17 MAR	INTERESES AL 5.10%		197.60	1,395,936.68
18 MAR	INTERESES AL 5.10%		197.63	1,396,134.31
19 MAR	INTERESES AL 5.10%		197.66	1,396,331.97
20 MAR	INTERESES AL 5.10%		197.69	1,396,529.66
21 MAR	INTERESES AL 5.13%		199.18	1,396,728.84
22 MAR	INTERESES AL 5.13%		199.21	1,396,928.05
23 MAR	INTERESES AL 5.13%		199.24	1,397,127.29
24 MAR	INTERESES AL 5.13%		199.27	1,397,326.56
25 MAR	INTERESES AL 5.13%		199.29	1,397,525.85



**Conciliación de la Cuenta Bancaria de cheques
No. 8034850558 de Banamex Fondo de Inversión**



Periodo del 1 al 31 de Marzo 2019

Saldo según nuestros libros al 31 de Marzo del 2019	328,607.17
Más:	
Importe de cheques expedidos no cobrados hasta el 31 de Marzo 2019	-
Mas:	
Cargos nuestros no correspondidos por el Banco	
Menos:	
Abonos nuestro no correspondidos por el Banco	
Menos:	
Cargos del Banco no correspondidos por nosotros	
Más:	
Abonos del Banco no correspondidos por nosotros	
TOTAL	328,607.17
Según estado de cuenta del Banco al 31 de Marzo 2019	328,607.17
DIFERENCIA	-

**M.C. JESÚS JOAQUÍN QUISTIÁN CONTRERAS
DIRECTOR GENERAL**

**LIC. ELENA HERNANDEZ DELGADO
SUBDIRECTORA ADMINISTRATIVA**

INVERSION EMPRESARIAL
RESUMEN DEL: 01/MAR/2019 AL 31/MAR/2019

INVERSION EMPRESARIAL	
GAT Nominal antes de impuestos	4.29%
GAT Real antes de impuestos	0.18%
Interés Aplicable o Rendimientos	\$1,518.49
Comisiones efectivamente cobradas	No Aplica
La GAT real es el rendimiento que obtendría después de descontar la inflación estimada	

Contrato	8034850558	
Saldo Anterior		\$527,088.68
(+) Depósitos		\$0.00
(-) Retiros		\$200,000.00
(+) Intereses Pagados		\$1,518.49
Saldo al 31 DE MARZO de 2019		\$328,607.17
Cuenta Eje para Cargos y Abonos	CH 181/7896479204	

	EN EL PERIODO	EN EL AÑO
Saldo Promedio	\$418,310.43	
Días Transcurridos	31	
Tasa Neta	4.21%	4.57%
(Expresada en términos anuales)		
Impuesto Retenido	\$0.00	
Intereses Pagados	\$1,518.49	\$6,464.74
Interes bruto pagado	\$1,518.49	

DETALLE DE OPERACIONES

FECHA	CONCEPTO	RETIROS	DEPOSITOS	SALDO
01 MAR	SALDO ANTERIOR			527,088.68
01 MAR	INTERESES AL 4.46%		65.23	527,153.91
02 MAR	INTERESES AL 4.46%		65.24	527,219.15
03 MAR	INTERESES AL 4.46%		65.24	527,284.39
04 MAR	INTERESES AL 4.46%		65.25	527,349.64
05 MAR	INTERESES AL 4.46%		65.26	527,414.90
06 MAR	INTERESES AL 4.46%		65.27	527,480.17
07 MAR	INTERESES AL 4.40%		64.47	527,544.64
08 MAR	INTERESES AL 4.40%		64.48	527,609.12
09 MAR	INTERESES AL 4.40%		64.49	527,673.61
10 MAR	INTERESES AL 4.40%		64.49	527,738.10
11 MAR	INTERESES AL 4.40%		64.50	527,802.60
12 MAR	INTERESES AL 4.40%		64.51	527,867.11
13 MAR	INTERESES AL 4.40%		64.52	527,931.63
14 MAR	INTERESES AL 4.45%		65.25	527,996.88
15 MAR	RETIRO 127005	200,000.00		
15 MAR	INTERESES AL 4.05%		36.85	328,033.73
16 MAR	INTERESES AL 4.05%		36.86	328,070.59
17 MAR	INTERESES AL 4.05%		36.86	328,107.45
18 MAR	INTERESES AL 4.05%		36.87	328,144.32
19 MAR	INTERESES AL 4.05%		36.87	328,181.19
20 MAR	INTERESES AL 4.05%		36.87	328,218.06
21 MAR	INTERESES AL 4.08%		37.15	328,255.21
22 MAR	INTERESES AL 4.08%		37.16	328,292.37
23 MAR	INTERESES AL 4.08%		37.16	328,329.53
24 MAR	INTERESES AL 4.08%		37.17	328,366.70
25 MAR	INTERESES AL 4.08%		37.17	328,403.87
26 MAR	INTERESES AL 4.08%		37.17	328,441.04
27 MAR	INTERESES AL 4.08%		37.18	328,478.22

**ACUSE DE CUMPLIMIENTO EN EL
REGISTRO DE CFDI**

RFC: ITS0508192RA

Periodo: Enero - Marzo 2019

Entidad: INSTITUTO TECNOLÓGICO SUPERIOR DE SAN PEDRO, COAHUILA

Fecha de ultimo CFDI registrado: 09/04/2019

Folio: 2019000000492

En cumplimiento a lo dispuesto por las Reglas de presentación y contenido del informe de avance de gestión financiera correspondiente al periodo señalado en el presente documento, esta Auditoría Superior tiene por recibida la información correspondiente a los archivos electrónicos de los Comprobantes Fiscales Digitales por Internet (CFDI), proporcionados a través de la presente herramienta.

No obstante, el presente acuse no avala la veracidad de la información contenida en los CFDI registrados, así como las operaciones en ellos consignadas.

Generado por:

Myrna Adriana Martínez Rodríguez

Expedido por:

Portal para el Registro de CFDI de la ASEC

Documento procesado el día 09/04/2019



Ente Público: Instituto Tecnológico Superior de San Pedro, Coahuila

Periodo: 1er Trimestre 2019 2019

Tipo de Acuse: Normal

Fecha de recepción: 2019/04/23

Hora de recepción: 16:13:02

La Auditoría Superior del Estado de Coahuila, se da por enterada de la recepción de la información digital presentada por el ente público, por tal motivo no se le exime la responsabilidad de presentarla de forma impresa.

Informacion Requerida	Cumple/Incumple
1.1 Estado de Situación Financiera	✓
1.15 Estado de Actividades	✓
1.3 Estado de Variación en la Hacienda Pública	✓
1.4 Estado de Cambios en la Situación Financiera	✓
1.5 Estado de Flujos de Efectivo	✓
1.6 Estado Analítico del Activo	✓
1.7 Estado Analítico de la Deuda y Otros Pasivos	✓
1.8 Informe sobre Pasivos Contingentes	✓
1.9 Notas de Desglose a los Estados Financieros	✓
1.10 Notas de Memoria	✓
1.11 Notas de Gestión Administrativa a los Estados Financieros	✓
1.12 Balanza de Comprobación	✓
1.13 Dictamen de Auditoría Independiente	✓
2.1 Estado Analítico de Ingresos - CE	✓
2.2 Estado Analítico de Ingresos - CFF	✓
2.3 Estado Analítico de Ingresos - CRI	✓
2.4 Estado Analítico del Ejercicio del Presupuesto de Egresos - CA	✓
2.5 Estado Analítico del Ejercicio del Presupuesto de Egresos - CE	✓
2.6 Estado Analítico del Ejercicio del Presupuesto de Egresos - COG	✓
2.7 Estado Analítico del Ejercicio del Presupuesto de Egresos - CFG	✓
2.8 Endeudamiento Neto	✓

Informacion Requerida	Cumple/Incumple
2.9 Intereses de la Deuda	✓
2.10 Indicadores de Postura Fiscal (Flujo de Fondos)	✓
3.1 Gasto por Categoría Programática	✓
3.2 Programas y Proyectos de Inversión	✓
3.3 Indicadores de Resultados	✓
3.4 El cumplimiento de los objetivos proyectados en los programas	✓
3.5 Los Resultados de la Evaluación del Desempeño	✓
3.7 El Programa Anual de Evaluaciones	✓
4.1 Relación de Bienes Muebles que componen su patrimonio	✓
4.2 Relación de Bienes Inmuebles que componen su patrimonio	✓
4.3 Reporte de Esquemas Bursátiles y Coberturas Financieras	✓
4.4 Formato del Ejercicio y Destino del Gasto Federalizado y Reintegros	✓
4.6 El IAGF en archivo digital en formato PDF	✓
4.7 Carátulas de Conciliaciones Bancarias	✓
5.1 Estado de Situación Financiera Detallado - LDF	✓
5.2 Informe Analítico de la Deuda Pública y Otros Pasivos - LDF	✓
5.3 Informe Analítico de Obligaciones Diferentes de Financiamientos - LDF	✓
5.4 Balance Presupuestario - LDF	✓
5.5 Estado Analítico de Ingresos Detallado - LDF	✓
5.6 Estado Analítico del Ejercicio del Presupuesto de Egresos Detallado - LDF COG	✓
5.7 Estado Analítico del Ejercicio del Presupuesto de Egresos Detallado - LDF CA	✓
5.8 Estado Analítico del Ejercicio del Presupuesto de Egresos Detallado - LDF CF	✓
5.9 Estado Analítico del Ejercicio del Presupuesto de Egresos Detallado - LDF CSPC	✓
5.10 Reporte de las acciones	✓
5.11 Informar la fuente de los ingresos con la que se haya pagado el nuevo gasto	✓



Informacion Requerida	Cumple/Incumple
5.12 La información relativa al cumplimiento de los convenios celebrados	✓



Cadena Original:

ID:::2896;;;Entidad:::Instituto_Tecnologico_Superior_de_San_Pedro,_Coahuila;;;Estado:::Envio_al
_congreso;;;Tipo_de_Acuse:::Normal;;;Fecha_de_Generacion:::2019-04-23_22:13:02.236430;;;Fe
cha_Inicial:::False;;;Fecha_Final:::False;;;Notas:::Envio_al_Congreso;;;Reportes:::100500---recep
cion_congreso***100501---repcion_congreso***100502---repcion_congreso***100503---recep
cion_congreso***100504---repcion_congreso***100505---repcion_congreso***100506---recep
cion_congreso***100507---repcion_congreso***100508---repcion_congreso***100509---recep
cion_congreso***100510---repcion_congreso***100511---repcion_congreso***100512---recep
cion_congreso***100513---repcion_congreso***100514---repcion_congreso***100515---recep
cion_congreso***100516---repcion_congreso***100517---repcion_congreso***100518---recep
cion_congreso***100519---repcion_congreso***100520---repcion_congreso***100521---recep
cion_congreso***100522---repcion_congreso***100523---repcion_congreso***100524---recep
cion_congreso***100525---repcion_congreso***100526---repcion_congreso***100527---recep
cion_congreso***100528---repcion_congreso***100529---repcion_congreso***100530---recep
cion_congreso***100531---repcion_congreso***100532---repcion_congreso***100533---recep
cion_congreso***100534---repcion_congreso***100535---repcion_congreso***100536---recep
cion_congreso***100537---repcion_congreso***100538---repcion_congreso***100539---recep
cion_congreso***100540---repcion_congreso***100541---repcion_congreso***100542---recep
cion_congreso***100543---repcion_congreso***100544---repcion_congreso***100545---recep
cion_congreso***100546---repcion_congreso***



Sello Digital:

0a62585c445387febffcde733e42680427d03070b1db0fbf99aad1288fa39503f7dbababb92d3861db
8d3a266a3ce1d7b5bdb57aec7bb11c09040f1c80e08d7a

IV.- Información Adicional

- La relación de bienes muebles que componen su patrimonio al 31 de marzo de 2019 de conformidad con la estructura del formato emitido por el CONAC;
- La relación de bienes inmuebles que componen su patrimonio al 31 de marzo de 2019, de conformidad con la estructura del formato emitido por el CONAC;
- El reporte de los esquemas bursátiles y de coberturas financieras del ente público; *(formato libre)*
- La información respecto al ejercicio y destino del gasto federalizado, así como respecto al reintegro de los recursos federales no devengados, correspondiente al ejercicio 2019, de conformidad con la estructura del formato emitido por el CONAC;
- El informe sobre la situación que guardan los Contratos de Proyectos para Prestación de Servicios (PPS) celebrados y licitados por las Dependencias y Entidades Estatales al amparo de la Ley de Proyectos para Prestación de Servicios para el Estado Libre y Soberano de Coahuila de Zaragoza y el avance de los proyectos (PPS) correspondientes, durante el período del 01 de enero al 31 de marzo de 2019; *(formato libre, exclusivo para la Secretaría de Finanzas del Gobierno del Estado)*
- Las caratulas de las conciliaciones bancarias al 31 de marzo de 2019 debidamente autorizadas por las autoridades correspondientes, de las cuentas bancarias propiedad de la entidad.
- El acuse de recepción de manera impresa correspondiente a la carga de Cuenta Pública del ejercicio 2019 generado directamente del software administrativo “Mirador Coahuila”; y

INSTITUTO TECNOLOGICO SUPERIOR DE SAN PEDRO DE LAS COLONIAS

Estado de Situación Financiera Detallado - LDF

Al 31 de diciembre de 2018 y al 31 de marzo de 2019 (b)

(PESOS)

Concepto (c)	31 de marzo de 2019 (d)	31 de diciembre de 2018 (e)	Concepto (c)	31 de marzo de 2019 (d)	31 de diciembre de 2018 (e)
ACTIVO			PASIVO		
Activo Circulante			Pasivo Circulante		
a. Efectivo y Equivalentes (a=a1+a2+a3+a4+a5+a6+a7)	4,591,042.00	3,806,390.00	a. Cuentas por Pagar a Corto Plazo (a=a1+a2+a3+a4+a5+a6+a7+a8+a9)	1,068,732.00	2,738,846.00
a1) Efectivo	0.00	0.00	a1) Servicios Personales por Pagar a Corto Plazo	271,028.00	854,556.00
a2) Bancos/Tesorería	524,594.00	145,797.00	a2) Proveedores por Pagar a Corto Plazo	435,733.00	161,188.00
a3) Bancos/Dependencias y Otros	0.00	0.00	a3) Contratistas por Obras Públicas por Pagar a Corto Plazo	0.00	0.00
a4) Inversiones Temporales (Hasta 3 meses)	4,066,449.00	3,660,592.00	a4) Participaciones y Aportaciones por Pagar a Corto Plazo	0.00	0.00
a5) Fondos con Afectación Específica	0.00	0.00	a5) Transferencias Otorgadas por Pagar a Corto Plazo	0.00	0.00
a6) Depósitos de Fondos de Terceros en Garantía y/o Administración	0.00	0.00	a6) Intereses, Comisiones y Otros Gastos de la Deuda Pública por Pagar a Corto Plazo	0.00	0.00
a7) Otros Efectivos y Equivalentes	0.00	0.00	a7) Retenciones y Contribuciones por Pagar a Corto Plazo	359,487.00	1,720,616.00
b. Derechos a Recibir Efectivo o Equivalentes (b=b1+b2+b3+b4+b5+b6+b7)	127,020.00	91,732.00	a8) Devoluciones de la Ley de Ingresos por Pagar a Corto Plazo	0.00	0.00
b1) Inversiones Financieras de Corto Plazo	0.00	0.00	a9) Otras Cuentas por Pagar a Corto Plazo	2,485.00	2,485.00
b2) Cuentas por Cobrar a Corto Plazo	121,748.00	85,572.00	b. Documentos por Pagar a Corto Plazo (b=b1+b2+b3)	0.00	0.00
b3) Deudores Diversos por Cobrar a Corto Plazo	4,194.00	5,082.00	b1) Documentos Comerciales por Pagar a Corto Plazo	0.00	0.00
b4) Ingresos por Recuperar a Corto Plazo	1,078.00	1,078.00	b2) Documentos con Contratistas por Obras Públicas por Pagar a Corto Plazo	0.00	0.00
b5) Deudores por Anticipos de la Tesorería a Corto Plazo	0.00	0.00	b3) Otros Documentos por Pagar a Corto Plazo	0.00	0.00
b6) Préstamos Otorgados a Corto Plazo	0.00	0.00	c. Porción a Corto Plazo de la Deuda Pública a Largo Plazo (c=c1+c2)	0.00	0.00
b7) Otros Derechos a Recibir Efectivo o Equivalentes a Corto Plazo	0.00	0.00	c1) Porción a Corto Plazo de la Deuda Pública	0.00	0.00
c. Derechos a Recibir Bienes o Servicios (c=c1+c2+c3+c4+c5)	0.00	0.00	c2) Porción a Corto Plazo de Arrendamiento Financiero	0.00	0.00
c1) Anticipo a Proveedores por Adquisición de Bienes y Prestación de Servicios a Corto Plazo	0.00	0.00	d. Títulos y Valores a Corto Plazo	0.00	0.00
c2) Anticipo a Proveedores por Adquisición de Bienes Inmuebles y Muebles a Corto Plazo	0.00	0.00	e. Pasivos Diferidos a Corto Plazo (e=e1+e2+e3)	0.00	0.00
c3) Anticipo a Proveedores por Adquisición de Bienes Intangibles a Corto Plazo	0.00	0.00	e1) Ingresos Cobrados por Adelantado a Corto Plazo	0.00	0.00
c4) Anticipo a Contratistas por Obras Públicas a Corto Plazo	0.00	0.00	e2) Intereses Cobrados por Adelantado a Corto Plazo	0.00	0.00
c5) Otros Derechos a Recibir Bienes o Servicios a Corto Plazo	0.00	0.00	e3) Otros Pasivos Diferidos a Corto Plazo	0.00	0.00
d. Inventarios (d=d1+d2+d3+d4+d5)	0.00	0.00	f. Fondos y Bienes de Terceros en Garantía y/o Administración a Corto Plazo (f=f1+f2+f3+f4+f5+f6)	0.00	0.00
d1) Inventario de Mercancías para Venta	0.00	0.00	f1) Fondos en Garantía a Corto Plazo	0.00	0.00
d2) Inventario de Mercancías Terminadas	0.00	0.00	f2) Fondos en Administración a Corto Plazo	0.00	0.00
d3) Inventario de Mercancías en Proceso de Elaboración	0.00	0.00	f3) Fondos Contingentes a Corto Plazo	0.00	0.00
d4) Inventario de Materias Primas, Materiales y Suministros para Producción	0.00	0.00	f4) Fondos de Fideicomisos, Mandatos y Contratos Análogos a Corto Plazo	0.00	0.00
d5) Bienes en Tránsito	0.00	0.00	f5) Otros Fondos de Terceros en Garantía y/o Administración a Corto Plazo	0.00	0.00
e. Almacenes	18,228.00	16,542.00	f6) Valores y Bienes en Garantía a Corto Plazo	0.00	0.00
f. Estimación por Pérdida o Deterioro de Activos Circulantes (f=f1+f2)	0.00	0.00	g. Provisiones a Corto Plazo (g=g1+g2+g3)	0.00	0.00
f1) Estimaciones para Cuentas Incobrables por Derechos a Recibir Efectivo o Equivalentes	0.00	0.00	g1) Provisión para Demandas y Juicios a Corto Plazo	0.00	0.00
f2) Estimación por Deterioro de Inventarios	0.00	0.00	g2) Provisión para Contingencias a Corto Plazo	0.00	0.00
g. Otros Activos Circulantes (g=g1+g2+g3+g4)	0.00	0.00	g3) Otras Provisiones a Corto Plazo	0.00	0.00
g1) Valores en Garantía	0.00	0.00	h. Otros Pasivos a Corto Plazo (h=h1+h2+h3)	0.00	0.00
g2) Bienes en Garantía (excluye depósitos de fondos)	0.00	0.00	h1) Ingresos por Clasificar	0.00	0.00
g3) Bienes Derivados de Embargos, Decomisos, Aseguramientos y Dación en Pago	0.00	0.00	h2) Recaudación por Participar	0.00	0.00
g4) Adquisición con Fondos de Terceros	0.00	0.00	h3) Otros Pasivos Circulantes	0.00	0.00
IA. Total de Activos Circulantes (IA = a + b + c + d + e + f + g)	4,736,291.00	3,914,663.00	IIA. Total de Pasivos Circulantes (IIA = a + b + c + d + e + f + g + h)	1,068,732.00	2,738,846.00
Activo No Circulante			Pasivo No Circulante		
a. Inversiones Financieras a Largo Plazo	0.00	0.00	a. Cuentas por Pagar a Largo Plazo	0.00	0.00
b. Derechos a Recibir Efectivo o Equivalentes a Largo Plazo	0.00	0.00	b. Documentos por Pagar a Largo Plazo	0.00	0.00
c. Bienes Inmuebles, Infraestructura y Construcciones en Proceso	24,905,750.00	24,905,750.00	c. Deuda Pública a Largo Plazo	0.00	0.00
d. Bienes Muebles	15,236,380.00	15,159,940.00	d. Pasivos Diferidos a Largo Plazo	0.00	0.00
e. Activos Intangibles	295,287.00	190,057.00	e. Fondos y Bienes de Terceros en Garantía y/o en Administración a Largo Plazo	0.00	0.00
f. Depreciación, Deterioro y Amortización Acumulada de Bienes	-7,935,670.00	-7,935,670.00	f. Provisiones a Largo Plazo	1,166,947.00	1,227,786.00
g. Activos Diferidos	0.00	0.00			

h. Estimación por Pérdida o Deterioro de Activos no Circulantes	0.00	0.00	II.B. Total de Pasivos No Circulantes (II B = a + b + c + d + e + f)	1,166,947.00	1,227,786.00
i. Otros Activos no Circulantes	0.00	0.00	II. Total del Pasivo (II = IIA + II B)	2,235,679.00	3,966,632.00
IB. Total de Activos No Circulantes (IB = a + b + c + d + e + f + g + h + i)	32,501,747.00	32,320,077.00	HACIENDA PÚBLICA/PATRIMONIO		
I. Total del Activo (I = IA + IB)	37,238,037.00	36,234,741.00	IIIA. Hacienda Pública/Patrimonio Contribuido (IIIA = a + b + c)	29,715,130.00	29,715,130.00
			a. Aportaciones	29,715,130.00	29,715,130.00
			b. Donaciones de Capital	0.00	0.00
			c. Actualización de la Hacienda Pública/Patrimonio	0.00	0.00
			IIIB. Hacienda Pública/Patrimonio Generado (IIIB = a + b + c + d + e)	5,287,229.00	2,552,979.00
			a. Resultados del Ejercicio (Ahorro/ Desahorro)	2,734,249.00	1,230,939.00
			b. Resultados de Ejercicios Anteriores	2,554,036.00	1,323,098.00
			c. Revalúos	0.00	0.00
			d. Reservas	0.00	0.00
			e. Rectificaciones de Resultados de Ejercicios Anteriores	-1,057.00	-1,057.00
			IIIC. Exceso o Insuficiencia en la Actualización de la Hacienda Pública/Patrimonio (IIIC=a+b)	0.00	0.00
			a. Resultado por Posición Monetaria	0.00	0.00
			b. Resultado por Tenencia de Activos no Monetarios	0.00	0.00
			III. Total Hacienda Pública/Patrimonio (III = IIIA + IIIB + IIIC)	35,002,358.00	32,268,109.00
			IV. Total del Pasivo y Hacienda Pública/Patrimonio (IV = II + III)	37,238,037.00	36,234,741.00

INSTITUTO TECNOLÓGICO SUPERIOR DE SAN PEDRO DE LAS COLONIAS

Informe Analítico de la Deuda Pública y Otros Pasivos - LDF

Del 01 de enero al 31 de marzo de 2019 (b)

(PESOS)

Denominación de la Deuda Pública y Otros Pasivos (c)	Saldo al 31 de diciembre de 2018 (d)	Disposiciones del Periodo (e)	Amortizaciones del Periodo (f)	Revaluaciones, Reclasificaciones y Otros Ajustes (g)	Saldo Final del Periodo (h) h=d+e+f+g	Pago de Intereses del Periodo (i)	Pago de Comisiones y demás costos asociados durante el Periodo (j)
1. Deuda Pública (1=A+B)	0.00	0.00	0.00	0.00	0.00	0.00	0.00
A. Corto Plazo (A=a1+a2+a3)	0.00	0.00	0.00	0.00	0.00	0.00	0.00
a1) Instituciones de Crédito	0.00	0.00	0.00	0.00	0.00	0.00	0.00
a2) Títulos y Valores	0.00	0.00	0.00	0.00	0.00	0.00	0.00
a3) Arrendamientos Financieros	0.00	0.00	0.00	0.00	0.00	0.00	0.00
B. Largo Plazo (B=b1+b2+b3)	0.00	0.00	0.00	0.00	0.00	0.00	0.00
b1) Instituciones de Crédito	0.00	0.00	0.00	0.00	0.00	0.00	0.00
b2) Títulos y Valores	0.00	0.00	0.00	0.00	0.00	0.00	0.00
b3) Arrendamientos Financieros	0.00	0.00	0.00	0.00	0.00	0.00	0.00
2. Otros Pasivos	3,966,632.00	0.00	0.00	0.00	2,235,679.00	0.00	0.00
3. Total de la Deuda Pública y Otros Pasivos (3=1+2)	3,966,632.00	0.00	0.00	0.00	2,235,679.00	0.00	0.00
4. Deuda Contingente 1 (informativo)	0.00	0.00	0.00	0.00	0.00	0.00	0.00
A. Deuda Contingente 1	0.00	0.00	0.00	0.00	0.00	0.00	0.00
5. Valor de Instrumentos Bono Cupón Cero 2 (Informativo)	0.00	0.00	0.00	0.00	0.00	0.00	0.00
A. Instrumento Bono Cupón Cero 1	0.00	0.00	0.00	0.00	0.00	0.00	0.00
B. Instrumento Bono Cupón Cero 2	0.00	0.00	0.00	0.00	0.00	0.00	0.00
C. Instrumento Bono Cupón Cero XX	0.00	0.00	0.00	0.00	0.00	0.00	0.00

Obligaciones a Corto Plazo (k)	Monto	Plazo	Tasa de Interés	Comisiones y Costos Relacionados (o)	Tasa Efectiva
	Contratado (l)	Pactado (m)	(n)		(p)
6. Obligaciones a Corto Plazo (Informativo)	0.00		0.00%	0.00	0.00%
A. Crédito 1	0.00		0.00%	0.00	0.00%
B. Crédito 2	0.00		0.00%	0.00	0.00%
C. Crédito XX	0.00		0.00%	0.00	0.00%

INSTITUTO TECNOLOGICO SUPERIOR DE SAN PEDRO DE LAS COLONIAS

Informe Analítico de Obligaciones Diferentes de Financiamientos – LDF

Del 01 de enero al 31 de marzo de 2019 (b)

(PESOS)

Denominación de las Obligaciones Diferentes de Financiamiento (c)	Fecha del Contrato (d)	Fecha de inicio de operación del proyecto (e)	Fecha de vencimiento (f)	Monto de la inversión pactado (g)	Plazo pactado (h)	Monto promedio mensual del pago de la contraprestación (i)	Monto promedio mensual del pago de la contraprestación correspondiente al pago de inversión (j)	Monto pagado de la inversión al 31 de marzo de 2019 (k)	Monto pagado de la inversión actualizado al 31 de marzo de 2019 (l)	Saldo pendiente por pagar de la inversión al 31 de marzo de 2019 (m = g - l)
A. Asociaciones Público Privadas (APP's) (A=a+b+c+d)				0.00		0.00	0.00	0.00	0.00	0.00
a) APP 1				0.00		0.00	0.00	0.00	0.00	0.00
b) APP 2				0.00		0.00	0.00	0.00	0.00	0.00
c) APP 3				0.00		0.00	0.00	0.00	0.00	0.00
d) APP XX				0.00		0.00	0.00	0.00	0.00	0.00
B. Otros Instrumentos (B=a+b+c+d)				0.00		0.00	0.00	0.00	0.00	0.00
a) Otro Instrumento 1				0.00		0.00	0.00	0.00	0.00	0.00
b) Otro Instrumento 2				0.00		0.00	0.00	0.00	0.00	0.00
c) Otro Instrumento 3				0.00		0.00	0.00	0.00	0.00	0.00
d) Otro Instrumento XX				0.00		0.00	0.00	0.00	0.00	0.00
C. Total de Obligaciones Diferentes de Financiamiento (C=A+B)				0.00		0.00	0.00	0.00	0.00	0.00

Instituto Tecnológico Superior de San Pedro, Coahuila (a)
Balance Presupuestario - LDF
Del 1 de Enero al 31 de Marzo de 2019 (b)
(PESOS)

Concepto (c)	Estimado/ Aprobado (d)	Devengado	Recaudado/ Pagado
A. Ingresos Totales (A = A1+A2+A3)	42,820,471	10,854,789	10,790,273
A1. Ingresos de Libre Disposición	5,795,745	3,015,452	2,950,936
A2. Transferencias Federales Etiquetadas	37,024,726	7,839,337	7,839,337
A3. Financiamiento Neto	0	0	0
B. Egresos Presupuestarios ¹ (B = B1+B2)	42,820,471	8,302,209	7,876,086
B1. Gasto No Etiquetado (sin incluir Amortización de la Deuda Pública)	0	1,267,366	912,454
B2. Gasto Etiquetado (sin incluir Amortización de la Deuda Pública)	42,820,471	7,034,844	6,963,632
C. Remanentes del Ejercicio Anterior (C = C1 + C2)		0	0
C1. Remanentes de Ingresos de Libre Disposición aplicados en el periodo			
C2. Remanentes de Transferencias Federales Etiquetadas aplicados en el periodo			
I. Balance Presupuestario (I = A - B + C)	0	2,552,580	2,914,187
II. Balance Presupuestario sin Financiamiento Neto (II = I - A3)	0	2,552,580	2,914,187
III. Balance Presupuestario sin Financiamiento Neto y sin Remanentes del Ejercicio Anterior (III= II - C)	0	2,552,580	2,914,187

Concepto	Aprobado	Devengado	Pagado
E. Intereses, Comisiones y Gastos de la Deuda (E = E1+E2)	0	0	0
E1. Intereses, Comisiones y Gastos de la Deuda con Gasto No Etiquetado			
E2. Intereses, Comisiones y Gastos de la Deuda con Gasto Etiquetado			
IV. Balance Primario (IV = III - E)	0	2,552,580	2,914,187

Concepto	Estimado/ Aprobado	Devengado	Recaudado/ Pagado
F. Financiamiento (F = F1 + F2)	0	0	0
F1. Financiamiento con Fuente de Pago de Ingresos de Libre Disposición			
F2. Financiamiento con Fuente de Pago de Transferencias Federales Etiquetadas			
G. Amortización de la Deuda (G = G1 + G2)	0	0	0
G1. Amortización de la Deuda Pública con Gasto No Etiquetado			
G2. Amortización de la Deuda Pública con Gasto Etiquetado			
A3. Financiamiento Neto (A3 = F - G)	0	0	0

Concepto	Estimado/ Aprobado	Devengado	Recaudado/ Pagado
A1. Ingresos de Libre Disposición	5,795,745	3,015,452	2,950,936
A3.1 Financiamiento Neto con Fuente de Pago de Ingresos de Libre Disposición (A3.1 = F1 - G1)	0	0	0
F1. Financiamiento con Fuente de Pago de Ingresos de Libre Disposición	0	0	0
G1. Amortización de la Deuda Pública con Gasto No Etiquetado	0	0	0
B1. Gasto No Etiquetado (sin incluir Amortización de la Deuda Pública)	0	1,267,366	912,454
C1. Remanentes de Ingresos de Libre Disposición aplicados en el periodo		0	0
V. Balance Presupuestario de Recursos Disponibles (V = A1 + A3.1 - B 1 + C1)	5,795,745	1,748,086	2,038,482
VI. Balance Presupuestario de Recursos Disponibles sin Financiamiento Neto (VI = V - A3.1)	5,795,745	1,748,086	2,038,482

Concepto	Estimado/ Aprobado	Devengado	Recaudado/ Pagado
A2. Transferencias Federales Etiquetadas	37,024,726	7,839,337	7,839,337
A3.2 Financiamiento Neto con Fuente de Pago de Transferencias Federales Etiquetadas (A3.2 = F2 – G2)	0	0	0
F2. Financiamiento con Fuente de Pago de Transferencias Federales Etiquetadas	0	0	0
G2. Amortización de la Deuda Pública con Gasto Etiquetado	0	0	0
B2. Gasto Etiquetado (sin incluir Amortización de la Deuda Pública)	42,820,471	7,034,844	6,963,632
C2. Remanentes de Transferencias Federales Etiquetadas aplicados en el periodo		0	0
VII. Balance Presupuestario de Recursos Etiquetados (VII = A2 + A3.2 – B2 + C2)	-5,795,745	804,493	875,705
VIII. Balance Presupuestario de Recursos Etiquetados sin Financiamiento Neto (VIII = VII – A3.2)	-5,795,745	804,493	875,705

INSTITUTO TECNOLOGICO SUPERIOR DE SAN PEDRO DE LAS COLONIAS

Balance Presupuestario - LDF

Del 01 de enero al 31 de marzo de 2019 (b)

(PESOS)

Concepto (c)	Estimado/ Aprobado (d)	Devengado	Recaudado/ Pagado
A. Ingresos Totales (A = A1+A2+A3)	5,795,745.00	2,795,452.00	2,730,936.00
A1. Ingresos de Libre Disposición	5,795,745.00	2,795,452.00	2,730,936.00
A2. Transferencias Federales Etiquetadas	0.00	0.00	0.00
A3. Financiamiento Neto	0.00	0.00	0.00
B. Egresos Presupuestarios¹ (B = B1+B2)	42,820,471.00	8,302,209.00	7,876,086.00
B1. Gasto No Etiquetado (sin incluir Amortización de la Deuda Pública)	0.00	1,267,366.00	912,454.00
B2. Gasto Etiquetado (sin incluir Amortización de la Deuda Pública)	42,820,471.00	7,034,844.00	6,963,632.00
C. Remanentes del Ejercicio Anterior (C = C1 + C2)	0.00	0.00	0.00
C1. Remanentes de Ingresos de Libre Disposición aplicados en el periodo	0.00	0.00	0.00
C2. Remanentes de Transferencias Federales Etiquetadas aplicados en el periodo	0.00	0.00	0.00
I. Balance Presupuestario (I = A – B + C)	-37,024,726.00	-5,506,758.00	-5,145,150.00
II. Balance Presupuestario sin Financiamiento Neto (II = I - A3)	-37,024,726.00	-5,506,758.00	-5,145,150.00
III. Balance Presupuestario sin Financiamiento Neto y sin Remanentes del Ejercicio Anterior (III= II - C)	-37,024,726.00	-5,506,758.00	-5,145,150.00

Concepto	Aprobado	Devengado	Pagado
E. Intereses, Comisiones y Gastos de la Deuda (E = E1+E2)	0.00	0.00	0.00
E1. Intereses, Comisiones y Gastos de la Deuda con Gasto No Etiquetado	0.00	0.00	0.00
E2. Intereses, Comisiones y Gastos de la Deuda con Gasto Etiquetado	0.00	0.00	0.00
IV. Balance Primario (IV = III + E)	-37,024,726.00	-5,506,758.00	-5,145,150.00

Concepto	Estimado/ Aprobado	Devengado	Recaudado/ Pagado
F. Financiamiento (F = F1 + F2)	0.00	0.00	0.00
F1. Financiamiento con Fuente de Pago de Ingresos de Libre Disposición	0.00	0.00	0.00
F2. Financiamiento con Fuente de Pago de Transferencias Federales Etiquetadas	0.00	0.00	0.00
G. Amortización de la Deuda (G = G1 + G2)	0.00	0.00	0.00
G1. Amortización de la Deuda Pública con Gasto No Etiquetado	0.00	0.00	0.00
G2. Amortización de la Deuda Pública con Gasto Etiquetado	0.00	0.00	0.00
A3. Financiamiento Neto (A3 = F – G)	0.00	0.00	0.00

Concepto	Estimado/ Aprobado	Devengado	Recaudado/ Pagado
----------	-----------------------	-----------	----------------------

Concepto	Aprobado	Devengado	Pagado
A1. Ingresos de Libre Disposición	5,795,745.00	2,795,452.00	2,730,936.00
A3.1 Financiamiento Neto con Fuente de Pago de Ingresos de Libre Disposición (A3.1 = F1 – G1)	0.00	0.00	0.00
F1. Financiamiento con Fuente de Pago de Ingresos de Libre Disposición	0.00	0.00	0.00
G1. Amortización de la Deuda Pública con Gasto No Etiquetado	0.00	0.00	0.00
B1. Gasto No Etiquetado (sin incluir Amortización de la Deuda Pública)	0.00	1,267,366.00	912,454.00
C1. Remanentes de Ingresos de Libre Disposición aplicados en el periodo	0.00	0.00	0.00
V. Balance Presupuestario de Recursos Disponibles (V = A1 + A3.1 – B 1 + C1)	5,795,745.00	1,528,086.00	1,818,482.00
VI. Balance Presupuestario de Recursos Disponibles sin Financiamiento Neto (VI = V – A3.1)	5,795,745.00	1,528,086.00	1,818,482.00

Concepto	Estimado/ Aprobado	Devengado	Recaudado/ Pagado
A2. Transferencias Federales Etiquetadas	0.00	0.00	0.00
A3.2 Financiamiento Neto con Fuente de Pago de Transferencias Federales Etiquetadas (A3.2 = F2 – G2)	0.00	0.00	0.00
F2. Financiamiento con Fuente de Pago de Transferencias Federales Etiquetadas	0.00	0.00	0.00
G2. Amortización de la Deuda Pública con Gasto Etiquetado	0.00	0.00	0.00
B2. Gasto Etiquetado (sin incluir Amortización de la Deuda Pública)	42,820,471.00	7,034,844.00	6,963,632.00
C2. Remanentes de Transferencias Federales Etiquetadas aplicados en el periodo	0.00	0.00	0.00
VII. Balance Presupuestario de Recursos Etiquetados (VII = A2 + A3.2 – B2 + C2)	-42,820,471.00	-7,034,844.00	-6,963,632.00
VIII. Balance Presupuestario de Recursos Etiquetados sin Financiamiento Neto (VIII = VII – A3.2)	-42,820,471.00	-7,034,844.00	-6,963,632.00

Instituto Tecnológico Superior de San Pedro, Coahuila (a)
Estado Analítico de Ingresos Detallado - LDF
Del 1 de Enero al 31 de Marzo de 2019 (b)
(PESOS)

Concepto (c)	Ingreso					Diferencia (e)
	Estimado (d)	Ampliaciones/ (Reducciones)	Modificado	Devengado	Recaudado	
Ingresos de Libre Disposición						
A. Impuestos			0			0
B. Cuotas y Aportaciones de Seguridad Social			0			0
C. Contribuciones de Mejoras			0			0
D. Derechos	0	30	30	30	30	30
E. Productos			0			0
F. Aprovechamientos	22,170	0	22,170	8,745	8,745	-13,425
G. Ingresos por Ventas de Bienes y Prestación Servicios	5,773,575	39,938	5,813,513	2,786,677	2,722,161	-3,051,414
H. Participaciones						
(H=h1+h2+h3+h4+h5+h6+h7+h8+h9+h10+h11)	0	2,246,363	2,246,363	220,000	220,000	220,000
h1) Fondo General de Participaciones	0	2,246,363	2,246,363	220,000	220,000	220,000
h2) Fondo de Fomento Municipal			0			0
h3) Fondo de Fiscalización y Recaudación			0			0
h4) Fondo de Compensación			0			0
h5) Fondo de Extracción de Hidrocarburos			0			0
h6) Impuesto Especial Sobre Producción y Servicios			0			0
h7) 0.136% de la Recaudación Federal Participable			0			0
h8) 3.17% Sobre Extracción de Petróleo			0			0
h9) Gasolinas y Diésel			0			0
h10) Fondo del Impuesto Sobre la Renta			0			0
h11) Fondo de Estabilización de los Ingresos de las Entidades Federativas			0			0
I. Incentivos Derivados de la Colaboración Fiscal (I=i1+i2+i3+i4+i5)	0	0	0	0	0	0
i1) Tenencia o Uso de Vehículos			0			0
i2) Fondo de Compensación ISAN			0			0
i3) Impuesto Sobre Automóviles Nuevos			0			0
i4) Fondo de Compensación de Repecos-Intermedios			0			0
i5) Otros Incentivos Económicos			0			0
J. Transferencias y Asignaciones			0			0
K. Convenios	0	0	0	0	0	0
k1) Otros Convenios y Subsidios			0			0
L. Otros Ingresos de Libre Disposición (L=l1+l2)	0	0	0	0	0	0
l1) Participaciones en Ingresos Locales			0			0
l2) Otros Ingresos de Libre Disposición			0			0
I. Total de Ingresos de Libre Disposición (I=A+B+C+D+E+F+G+H+I+J+K+L)	5,795,745	2,286,331	8,082,076	3,015,452	2,950,936	-2,844,809
Ingresos Excedentes de Ingresos de Libre Disposición						
Transferencias Federales Etiquetadas						
A. Aportaciones (A=a1+a2+a3+a4+a5+a6+a7+a8)	0	0	0	0	0	0
a1) Fondo de Aportaciones para la Nómina Educativa y Gasto Operativo			0			0
a2) Fondo de Aportaciones para los Servicios de Salud			0			0
a3) Fondo de Aportaciones para la Infraestructura Social			0			0
a4) Fondo de Aportaciones para el Fortalecimiento de los Municipios y de las Demarcaciones Territoriales del Distrito Federal			0			0
a5) Fondo de Aportaciones Múltiples			0			0
a6) Fondo de Aportaciones para la Educación Tecnológica y de Adultos			0			0
a7) Fondo de Aportaciones para la Seguridad Pública de los Estados y del Distrito Federal			0			0
a8) Fondo de Aportaciones para el Fortalecimiento de las Entidades Federativas			0			0
B. Convenios (B=b1+b2+b3+b4)	37,024,726	2,026,363	39,051,089	7,839,337	7,839,337	-29,185,389
b1) Convenios de Protección Social en Salud			0			0
b2) Convenios de Descentralización			0			0
b3) Convenios de Reasignación			0			0
b4) Otros Convenios y Subsidios	37,024,726	2,026,363	39,051,089	7,839,337	7,839,337	-29,185,389
C. Fondos Distintos de Aportaciones (C=c1+c2)	0	0	0	0	0	0
c1) Fondo para Entidades Federativas y Municipios Productores de Hidrocarburos			0			0
c2) Fondo Minero			0			0
D. Transferencias, Asignaciones, Subsidios y Subvenciones,			0			0
y Pensiones y Jubilaciones			0			0
E. Otras Transferencias Federales Etiquetadas			0			0

Instituto Tecnológico Superior de San Pedro, Coahuila (a)
Estado Analítico del Ejercicio del Presupuesto de Egresos Detallado - LDF
Clasificación Administrativa
Del 1 de Enero al 31 de Marzo de 2019 (b)
(PESOS)

Concepto (c)	Egresos					Subejercicio (e)
	Aprobado (d)	Ampliaciones/ (Reducciones)	Modificado	Devengado	Pagado	
I. Gasto No Etiquetado (I=A+B+C+D+E+F+G+H)	0	1,398,573	1,398,573	1,267,366	912,454	131,207
DIRECCION GENERAL	0	28,253	28,253	18,230	18,230	10,023
DIRECCION DE PLANEACIÓN Y VINCULACIÓN	0	500,000	500,000	500,000	146,589	0
SUBDIRECCION DE ADMINISTRACION Y FINANZAS	0	34,700	34,700	33,670	33,670	1,030
DEPARTAMENTO DE RECURSOS FINANCIEROS Y HUMANOS	0	70,693	70,693	54,389	54,389	16,304
DEPARTAMENTO DE REC. MATERIALES Y SERVICIOS GENERALES	0	142,687	142,687	119,379	119,379	23,308
DEPARTAMENTO DE CENTRO DE COMPUTO Y MANTENIMIENTO	0	170,392	170,392	157,625	157,625	12,767
CONTABILIDAD Y FINANZAS	0	7,366	7,366	8,835	8,835	-1,469
SUBDIRECCION ACADEMICA	0	288,450	288,450	235,213	233,713	53,237
DIVISION DE INGENIERIA EN SISTEMAS COMPUTACIONALES	0	5,354	5,354	4,182	4,182	1,171
DEPARTAMENTO DE DESARROLLO ACADEMICO	0	25,840	25,840	40,091	40,091	-14,251
DIVISION DE INGENIERIA EN LOGISTICA	0	7,900	7,900	1,378	1,378	6,522
SERVICIOS ESCOLARES	0	4,665	4,665	3,228	3,228	1,437
SUBDIRECCION DE PLANEACION	0	45,903	45,903	30,106	30,106	15,797
CENTRO DE INFORMACION	0	6,850	6,850	3,129	3,129	3,721
SUBDIRECCIÓN DE VINCULACIÓN	0	47,520	47,520	46,861	46,861	659
TRANSPARENCIA	0	12,000	12,000	11,049	11,049	951
II. Gasto Etiquetado (II=A+B+C+D+E+F+G+H)	42,820,471	-1,380,216	41,440,255	7,034,844	6,963,632	34,405,411
DIRECCION GENERAL	200,440	-20,840	179,600	23,458	23,458	156,143
DIRECCION DE PLANEACIÓN Y VINCULACIÓN	495,886	-9,000	486,886	2,061	2,061	484,825
SUBDIRECCION DE ADMINISTRACION Y FINANZAS	798,742	-43,300	755,442	13,632	13,632	741,810
DEPARTAMENTO DE RECURSOS FINANCIEROS Y HUMANOS	30,274,590	-735,550	29,539,041	5,724,358	5,724,358	23,814,683
DEPARTAMENTO DE REC. MATERIALES Y SERVICIOS GENERALES	3,668,574	-140,217	3,528,357	518,392	506,822	3,009,965
DEPARTAMENTO DE CENTRO DE COMPUTO Y MANTENIMIENTO	2,351,780	-850,392	1,501,388	244,573	224,969	1,256,815
CONTABILIDAD Y FINANZAS	0	664,865	664,865	10,774	10,774	654,091
SUBDIRECCION ACADEMICA	608,547	-18,780	589,767	76,653	76,653	513,114
DIVISION DE INGENIERIA EN SISTEMAS COMPUTACIONALES	461,634	-2,354	459,280	3,000	0	456,280
DIVISION DE INGENIERIA INDUSTRIAL	401,351	0	401,351	1,470	0	399,881
DIVISION DE ING EN GESTION EMPRESARIAL	179,703	5,500	185,203	13,949	7,099	171,254
DEPARTAMENTO DE DESARROLLO ACADEMICO	150,000	-115,510	34,490	15,000	15,000	19,490
DEPTO. DE INNOVACION E INVESTIGACION TECNOLOGICA	349,581	0	349,581	0	0	349,581
DIVISION DE INGENIERIA EN LOGISTICA	128,201	-7,900	120,301	10,245	10,245	110,056
SERVICIOS ESCOLARES	469,707	-77,665	392,042	19,499	19,499	372,543
SUBDIRECCION DE PLANEACION	75,700	54,197	129,898	15,070	15,070	114,827
CENTRO DE INFORMACION	507,475	-20,850	486,625	81,551	81,551	405,075
DEPARTAMENTO DE PLANEACION Y CALIDAD	784,528	-2,900	781,628	2,900	2,900	778,728
SUBDIRECCIÓN DE VINCULACIÓN	827,868	-47,520	780,348	258,260	229,542	522,087
TRANSPARENCIA	86,163	-12,000	74,163	0	0	74,163
III. Total de Egresos (III = I + II)	42,820,471	18,357	42,838,828	8,302,209	7,876,086	34,536,619

INSTITUTO TECNOLOGICO SUPERIOR DE SAN PEDRO DE LAS COLONIAS
Estado Analítico del Ejercicio del Presupuesto de Egresos Detallado - LDF
Clasificación Administrativa
Del 01 de enero al 31 de marzo de 2019 (b)
(PESOS)

Concepto (c)	Egresos					Subejercicio (e)
	Aprobado (d)	Ampliaciones/ (Reducciones)	Modificado	Devengado	Pagado	
I. Gasto No Etiquetado (I=A+B+C+D+E+F+G+H)	0.00	1,398,573.00	1,398,573.00	1,267,366.00	912,454.00	131,207.00
DIRECCION GENERAL	0.00	28,253.00	28,253.00	18,230.00	18,230.00	10,023.00
DIRECCION DE PLANEACION Y VINCULACION	0.00	500,000.00	500,000.00	500,000.00	146,589.00	0.00
SUBDIRECCION DE ADMINISTRACION Y FINANZAS	0.00	34,700.00	34,700.00	33,670.00	33,670.00	1,030.00
DEPARTAMENTO DE RECURSOS FINANCIEROS Y HUMANOS	0.00	70,693.00	70,693.00	54,389.00	54,389.00	16,304.00
DEPARTAMENTO DE REC. MATERIALES Y SERVICIOS GENERALES	0.00	142,687.00	142,687.00	119,379.00	119,379.00	23,308.00
DEPARTAMENTO DE CENTRO DE COMPUTO Y MANTENIMIENTO	0.00	170,392.00	170,392.00	157,625.00	157,625.00	12,767.00
CONTABILIDAD Y FINANZAS	0.00	7,366.00	7,366.00	8,835.00	8,835.00	-1,469.00
SUBDIRECCION ACADEMICA	0.00	288,450.00	288,450.00	235,213.00	233,713.00	53,237.00
DIVISION DE INGENIERIA EN SISTEMAS COMPUTACIONALES	0.00	5,354.00	5,354.00	4,182.00	4,182.00	1,171.00
DEPARTAMENTO DE DESARROLLO ACADEMICO	0.00	25,840.00	25,840.00	40,091.00	40,091.00	-14,251.00
DIVISION DE INGENIERIA EN LOGISTICA	0.00	7,900.00	7,900.00	1,378.00	1,378.00	6,522.00
SERVICIOS ESCOLARES	0.00	4,665.00	4,665.00	3,228.00	3,228.00	1,437.00
SUBDIRECCION DE PLANEACION	0.00	45,903.00	45,903.00	30,106.00	30,106.00	15,797.00
CENTRO DE INFORMACION	0.00	6,850.00	6,850.00	3,129.00	3,129.00	3,721.00
SUBDIRECCION DE VINCULACION	0.00	47,520.00	47,520.00	46,861.00	46,861.00	659.00
TRANSPARENCIA	0.00	12,000.00	12,000.00	11,049.00	11,049.00	951.00
II. Gasto Etiquetado (II=A+B+C+D+E+F+G+H)	42,820,471.00	-1,380,216.00	41,440,255.00	7,034,844.00	6,963,632.00	34,405,411.00
DIRECCION GENERAL	200,440.00	-20,840.00	179,600.00	23,458.00	23,458.00	156,143.00
DIRECCION DE PLANEACION Y VINCULACION	495,886.00	-9,000.00	486,886.00	2,061.00	2,061.00	484,825.00
SUBDIRECCION DE ADMINISTRACION Y FINANZAS	798,742.00	-43,300.00	755,442.00	13,632.00	13,632.00	741,810.00
DEPARTAMENTO DE RECURSOS FINANCIEROS Y HUMANOS	30,274,590.00	-735,550.00	29,539,041.00	5,724,358.00	5,724,358.00	23,814,683.00
DEPARTAMENTO DE REC. MATERIALES Y SERVICIOS GENERALES	3,668,574.00	-140,217.00	3,528,357.00	518,392.00	506,822.00	3,009,965.00
DEPARTAMENTO DE CENTRO DE COMPUTO Y MANTENIMIENTO	2,351,780.00	-850,392.00	1,501,388.00	244,573.00	224,969.00	1,256,815.00
CONTABILIDAD Y FINANZAS	0.00	664,865.00	664,865.00	10,774.00	10,774.00	654,091.00
SUBDIRECCION ACADEMICA	608,547.00	-18,780.00	589,767.00	76,653.00	76,653.00	513,114.00
DIVISION DE INGENIERIA EN SISTEMAS COMPUTACIONALES	461,634.00	-2,354.00	459,280.00	3,000.00	0.00	456,280.00
DIVISION DE INGENIERIA INDUSTRIAL	401,351.00	0.00	401,351.00	1,470.00	0.00	399,881.00
DIVISION EN ING EN GESTION EMPRESARIAL	179,703.00	5,500.00	185,203.00	13,949.00	7,099.00	171,254.00
DEPARTAMENTO DE DESARROLLO ACADEMICO	150,000.00	-115,510.00	34,490.00	15,000.00	15,000.00	19,490.00
DEPTO. DE INNOVACION E INVESTIGACION TECNOLOGICA	349,581.00	0.00	349,581.00	0.00	0.00	349,581.00
DIVISION DE INGENIERIA EN LOGISTICA	128,201.00	-7,900.00	120,301.00	10,245.00	10,245.00	110,056.00
SERVICIOS ESCOLARES	469,707.00	-77,665.00	392,042.00	19,499.00	19,499.00	372,543.00
SUBDIRECCION DE PLANEACION	75,700.00	54,197.00	129,898.00	15,070.00	15,070.00	114,827.00
CENTRO DE INFORMACION	507,475.00	-20,850.00	486,625.00	81,551.00	81,551.00	405,075.00
DEPARTAMENTO DE PLANEACION Y CALIDAD	784,528.00	-2,900.00	781,628.00	2,900.00	2,900.00	778,728.00
SUBDIRECCION DE VINCULACION	827,868.00	-47,520.00	780,348.00	258,260.00	229,542.00	522,087.00
TRANSPARENCIA	86,163.00	-12,000.00	74,163.00	0.00	0.00	74,163.00
III. Total de Egresos (III = I + II)	42,820,471.00	18,357.00	42,838,828.00	8,302,209.00	7,876,086.00	34,536,619.00

Instituto Tecnológico Superior de San Pedro, Coahuila (a)
Estado Analítico del Ejercicio del Presupuesto de Egresos Detallado - LDF
Clasificación Funcional (Finalidad y Función)
Del 1 de Enero al 31 de Marzo de 2019 (b)
(PESOS)

Concepto (c)	Egresos					Subejercicio (e)
	Aprobado (d)	Ampliaciones/ (Reducciones)	Modificado	Devengado	Pagado	
I. Gasto No Etiquetado (I=A+B+C+D)	0	1,398,573	1,398,573	1,267,366	912,454	131,207
A. Gobierno (A=a1+a2+a3+a4+a5+a6+a7+a8)	0	0	0	0	0	0
a1) Legislación			0			0
a2) Justicia			0			0
a3) Coordinación de la Política de Gobierno			0			0
a4) Relaciones Exteriores			0			0
a5) Asuntos Financieros y Hacendarios			0			0
a6) Seguridad Nacional			0			0
a7) Asuntos de Orden Público y de Seguridad Interior			0			0
a8) Otros Servicios Generales			0			0
B. Desarrollo Social (B=b1+b2+b3+b4+b5+b6+b7)	0	1,398,573	1,398,573	1,267,366	912,454	131,207
b1) Protección Ambiental			0			0
b2) Vivienda y Servicios a la Comunidad			0			0
b3) Salud			0			0
b4) Recreación, Cultura y Otras Manifestaciones Sociales			0			0
b5) Educación	0	1,398,573	1,398,573	1,267,366	912,454	131,207
b6) Protección Social			0			0
b7) Otros Asuntos Sociales			0			0
C. Desarrollo Económico (C=c1+c2+c3+c4+c5+c6+c7+c8+c9)	0	0	0	0	0	0
c1) Asuntos Económicos, Comerciales y Laborales en General			0			0
c2) Agropecuaria, Silvicultura, Pesca y Caza			0			0
c3) Combustibles y Energía			0			0
c4) Minería, Manufacturas y Construcción			0			0
c5) Transporte			0			0
c6) Comunicaciones			0			0
c7) Turismo			0			0
c8) Ciencia, Tecnología e Innovación			0			0
c9) Otras Industrias y Otros Asuntos Económicos			0			0
D. Otras No Clasificadas en Funciones Anteriores (D=d1+d2+d3+d4)	0	0	0	0	0	0
d1) Transacciones de la Deuda Pública / Costo Financiero de la Deuda			0			0
d2) Transferencias, Participaciones y Aportaciones Entre Diferentes Niveles y Ordenes de Gobierno			0			0
d3) Saneamiento del Sistema Financiero			0			0
d4) Adeudos de Ejercicios Fiscales Anteriores			0			0
II. Gasto Etiquetado (II=A+B+C+D)	42,820,471	-1,380,216	41,440,255	7,034,844	6,963,632	34,405,411
A. Gobierno (A=a1+a2+a3+a4+a5+a6+a7+a8)	0	0	0	0	0	0
a1) Legislación			0			0
a2) Justicia			0			0
a3) Coordinación de la Política de Gobierno			0			0
a4) Relaciones Exteriores			0			0
a5) Asuntos Financieros y Hacendarios			0			0
a6) Seguridad Nacional			0			0
a7) Asuntos de Orden Público y de Seguridad Interior			0			0
a8) Otros Servicios Generales			0			0
B. Desarrollo Social (B=b1+b2+b3+b4+b5+b6+b7)	42,820,471	-1,380,216	41,440,255	7,034,844	6,963,632	34,405,411
b1) Protección Ambiental			0			0
b2) Vivienda y Servicios a la Comunidad			0			0
b3) Salud			0			0
b4) Recreación, Cultura y Otras Manifestaciones Sociales			0			0
b5) Educación	42,820,471	-1,380,216	41,440,255	7,034,844	6,963,632	34,405,411
b6) Protección Social			0			0
b7) Otros Asuntos Sociales			0			0
C. Desarrollo Económico (C=c1+c2+c3+c4+c5+c6+c7+c8+c9)	0	0	0	0	0	0
c1) Asuntos Económicos, Comerciales y Laborales en General			0			0
c2) Agropecuaria, Silvicultura, Pesca y Caza			0			0
c3) Combustibles y Energía			0			0
c4) Minería, Manufacturas y Construcción			0			0
c5) Transporte			0			0
c6) Comunicaciones			0			0
c7) Turismo			0			0
c8) Ciencia, Tecnología e Innovación			0			0
c9) Otras Industrias y Otros Asuntos Económicos			0			0

Instituto Tecnológico Superior de San Pedro, Coahuila (a)
 Estado Analítico del Ejercicio del Presupuesto de Egresos Detallado - LDF
 Clasificación Funcional (Finalidad y Función)
 Del 1 de Enero al 31 de Marzo de 2019 (b)
 (PESOS)

Concepto (c)	Egresos					Subejercicio (e)
	Aprobado (d)	Ampliaciones/ (Reducciones)	Modificado	Devengado	Pagado	
D. Otras No Clasificadas en Funciones Anteriores (D=d1+d2+d3+d4)	0	0	0	0	0	0
d1) Transacciones de la Deuda Publica / Costo Financiero de la Deuda			0			0
d2) Transferencias, Participaciones y Aportaciones Entre Diferentes Niveles y Ordenes de Gobierno			0			0
d3) Saneamiento del Sistema Financiero			0			0
d4) Adeudos de Ejercicios Fiscales Anteriores			0			0
III. Total de Egresos (III = I + II)	42,820,471	18,357	42,838,828	8,302,209	7,876,086	34,536,619

c1) Asuntos Económicos, Comerciales y Laborales en General	0.00	0.00	0.00	0.00	0.00	0.00
c2) Agropecuaria, Silvicultura, Pesca y Caza	0.00	0.00	0.00	0.00	0.00	0.00
c3) Combustibles y Energía	0.00	0.00	0.00	0.00	0.00	0.00
c4) Minería, Manufacturas y Construcción	0.00	0.00	0.00	0.00	0.00	0.00
c5) Transporte	0.00	0.00	0.00	0.00	0.00	0.00
c6) Comunicaciones	0.00	0.00	0.00	0.00	0.00	0.00
c7) Turismo	0.00	0.00	0.00	0.00	0.00	0.00
c8) Ciencia, Tecnología e Innovación	0.00	0.00	0.00	0.00	0.00	0.00
c9) Otras Industrias y Otros Asuntos Económicos	0.00	0.00	0.00	0.00	0.00	0.00
D. Otras No Clasificadas en Funciones Anteriores (D=d1+d2+d3+d4)	0.00	0.00	0.00	0.00	0.00	0.00
d1) Transacciones de la Deuda Publica / Costo Financiero de la Deuda	0.00	0.00	0.00	0.00	0.00	0.00
d2) Transferencias, Participaciones y Aportaciones Entre Diferentes Niveles y Ordenes de Gobierno	0.00	0.00	0.00	0.00	0.00	0.00
d3) Saneamiento del Sistema Financiero	0.00	0.00	0.00	0.00	0.00	0.00
d4) Adeudos de Ejercicios Fiscales Anteriores	0.00	0.00	0.00	0.00	0.00	0.00
III. Total de Egresos (III = I + II)	42,820,471.00	18,357.00	42,838,828.00	8,302,209.00	7,876,086.00	34,536,619.00

INSTITUTO TECNOLÓGICO SUPERIOR DE SAN PEDRO DE LAS COLONIAS
Estado Analítico del Ejercicio del Presupuesto de Egresos Detallado - LDF
Clasificación de Servicios Personales por Categoría
Del 01 de enero al 31 de marzo de 2019 (b)
(PESOS)

Concepto (c)	Egresos					Subejercicio (e)
	Aprobado (d)	Ampliaciones/ (Reducciones)	Modificado	Devengado	Pagado	
I. Gasto No Etiquetado (I=A+B+C+D+E+F)	0.00	49,200.00	49,200.00	49,190.00	47,690.00	10.00
A. Personal Administrativo y de Servicio Público	0.00	0.00	0.00	0.00	0.00	0.00
B. Magisterio	0.00	0.00	0.00	0.00	0.00	0.00
C. Servicios de Salud (C=c1+c2)	0.00	0.00	0.00	0.00	0.00	0.00
c1) Personal Administrativo	0.00	0.00	0.00	0.00	0.00	0.00
c2) Personal Médico, Paramédico y afín	0.00	0.00	0.00	0.00	0.00	0.00
D. Seguridad Pública	0.00	0.00	0.00	0.00	0.00	0.00
E. Gastos asociados a la implementación de nuevas leyes federales o reformas a las mismas (E = e1 + e2)	0.00	0.00	0.00	0.00	0.00	0.00
e1) Nombre del Programa o Ley 1	0.00	0.00	0.00	0.00	0.00	0.00
e2) Nombre del Programa o Ley 2	0.00	0.00	0.00	0.00	0.00	0.00
F. Sentencias laborales definitivas	0.00	0.00	0.00	0.00	0.00	0.00
II. Gasto Etiquetado (II=A+B+C+D+E+F)	28,977,923.42	198,867.53	29,176,790.95	5,646,621.07	5,646,621.07	23,530,169.88
A. Personal Administrativo y de Servicio Público	0.00	0.00	0.00	0.00	0.00	0.00
B. Magisterio	0.00	0.00	0.00	0.00	0.00	0.00
C. Servicios de Salud (C=c1+c2)	0.00	0.00	0.00	0.00	0.00	0.00
c1) Personal Administrativo	0.00	0.00	0.00	0.00	0.00	0.00
c2) Personal Médico, Paramédico y afín	0.00	0.00	0.00	0.00	0.00	0.00
D. Seguridad Pública	0.00	0.00	0.00	0.00	0.00	0.00
E. Gastos asociados a la implementación de nuevas leyes federales o reformas a las mismas (E = e1 + e2)	0.00	0.00	0.00	0.00	0.00	0.00
e1) Nombre del Programa o Ley 1	0.00	0.00	0.00	0.00	0.00	0.00
e2) Nombre del Programa o Ley 2	0.00	0.00	0.00	0.00	0.00	0.00
F. Sentencias laborales definitivas	0.00	0.00	0.00	0.00	0.00	0.00
III. Total del Gasto en Servicios Personales (III = I + II)	28,977,923.42	248,067.53	29,225,990.95	5,695,811.07	5,694,311.07	23,530,179.88

CONVENIO PARA LA ASIGNACIÓN DE RECURSOS FINANCIEROS PARA LA OPERACIÓN DEL INSTITUTO TECNOLÓGICO SUPERIOR DE SAN PEDRO DE LAS COLONIAS PARA EL EJERCICIO FISCAL 2018, QUE CELEBRAN POR UNA PARTE, EL TECNOLÓGICO NACIONAL DE MÉXICO, ÓRGANO DESCONCENTRADO DE LA SECRETARÍA DE EDUCACIÓN PÚBLICA, EN LO SUCESIVO DENOMINADO EL "TecNM", REPRESENTADO EN ESTE ACTO POR SU DIRECTOR GENERAL, EL MTRO. MANUEL QUINTERO QUINTERO, ASISTIDO POR EL SECRETARIO DE PLANEACIÓN, EVALUACIÓN Y DESARROLLO INSTITUCIONAL, EL M.C. ENRIQUE RODRÍGUEZ JACOB Y EL DIRECTOR DE INSTITUTOS TECNOLÓGICOS DESCENTRALIZADOS, EL M.C. MANUEL CHÁVEZ SÁENZ; Y POR LA OTRA PARTE, EL GOBIERNO DEL ESTADO DE COAHUILA DE ZARAGOZA, EN LO SUCESIVO, EL "ESTADO", REPRESENTADO POR SU GOBERNADOR CONSTITUCIONAL, EL ING. MIGUEL ÁNGEL RIQUELME SOLÍS, CON LA PARTICIPACIÓN DEL SECRETARIO DE GOBIERNO, EL ING. JOSÉ MARÍA FRAUSTRO SILLER, DEL SECRETARIO DE FINANZAS, EL LIC. BLAS JOSÉ FLORES DÁVILA, Y DEL SECRETARIO DE EDUCACIÓN, EL DR. HIGINIO GONZÁLEZ CALDERÓN; Y A QUIENES ACTUANDO CONJUNTAMENTE SE LES DENOMINARÁ LAS "PARTES", DE CONFORMIDAD CON LOS ANTECEDENTES, DECLARACIONES Y CLÁUSULAS SIGUIENTES:

ANTECEDENTES:

PRIMERO.- Con fecha 25 de marzo de 2004, las "PARTES" celebraron el convenio de coordinación para la creación, operación y apoyo financiero del Instituto Tecnológico Superior de San Pedro de las Colonias, plantel educativo que en lo sucesivo se le denominará el "INSTITUTO", el cual ha venido funcionando y ofreciendo sus servicios conforme a los objetivos atribuidos, desde el año de 2004.

SEGUNDO.- Conforme a lo establecido en la cláusula Sexta del convenio de coordinación arriba citado, las "PARTES" se comprometieron a aportar cada una de ellas con el 50% (cincuenta por ciento) del presupuesto anual de operación del "INSTITUTO".

TERCERO.- En los términos del párrafo último de la cláusula Sexta del convenio de referencia se estipula que el gobierno federal, a través de la Secretaría de Educación Pública, o el "TecNM" y el "ESTADO", acordaron los procedimientos para hacer efectiva la obligación de aportar y supervisar la correcta aplicación de los recursos presupuestales de operación del "INSTITUTO".

DECLARACIONES:

I.- Del "TecNM":

I.1.- Que es un órgano administrativo desconcentrado de la Secretaría de Educación Pública, con autonomía técnica, académica y de gestión, que tiene adscritos a los institutos tecnológicos, unidades y centros de investigación, docencia y desarrollo de educación superior tecnológica con los que la Secretaría de Educación Pública, ha venido impartiendo la educación superior y la investigación científica y tecnológica, de conformidad con el artículo 1º del Decreto por el que se crea el Tecnológico Nacional de México, publicado en el Diario Oficial de la Federación, el 23 de julio de 2014.

I.2.- De conformidad con lo dispuesto por el artículo 3º, fracciones I, VII, VIII y IX, del Decreto que crea el Tecnológico Nacional de México, publicado en el Diario Oficial de la Federación el día 23 de julio de 2014, para el cumplimiento de su objeto el "TecNM" tiene, entre otras, las siguientes atribuciones: COORDINAR la prestación de los servicios de educación superior tecnológica en las modalidades escolarizada, no escolarizada –a distancia– y mixta; diseñar e implementar modelos de educación dual; ofrecer programas de educación continua, actualización, formación y superación académica, así como prestar los servicios de extensión y difusión; ESTABLECER, en términos de las disposiciones aplicables, la coordinación que resulte necesaria con los gobiernos de las entidades federativas y

municipios para la mejor prestación de los servicios de educación superior tecnológica de su competencia; PROPORCIONAR a los organismos descentralizados de los gobiernos de las entidades federativas que impartan educación superior tecnológica, la asistencia académica, técnica y pedagógica que se acuerde con la Secretaría de Educación Pública, mediante la suscripción de los instrumentos jurídicos correspondientes; AUXILIAR a las unidades administrativas competentes de la Secretaría de Educación Pública, en la distribución y transferencia de los recursos federales destinados a los organismos descentralizados de las entidades federativas que impartan educación superior tecnológica, de conformidad con el presupuesto aprobado para dichos fines, las disposiciones jurídicas aplicables y los convenios que al efecto se suscriban con los gobiernos locales.

I.3.- Que de conformidad con los artículos 3º, fracción IX, y 8º, fracción II, del Decreto que crea el Tecnológico Nacional de México, publicado en la fecha y en el órgano informativo referido en las declaraciones precedentes, el Director General tiene la facultad para celebrar convenios, bases de coordinación, acuerdos institucionales y toda clase de instrumentos jurídicos relacionados con su objeto y atribuciones del “**TecNM**”.

I.4.- Que el **MTRO. MANUEL QUINTERO QUINTERO**, en su carácter de Director General del Tecnológico Nacional de México, acredita su personalidad para suscribir el presente instrumento, en términos del nombramiento registrado con número 323 a foja 10 del “Libro de Nombramientos de Servidores Públicos que designa el Ejecutivo Federal”, de fecha 26 de septiembre de 2014, otorgado por el Lic. Enrique Peña Nieto, Presidente de los Estados Unidos Mexicanos, con fundamento en el artículo 6º del Decreto que crea el Tecnológico Nacional de México.

I.5.- Que el Secretario de Planeación, Evaluación y Desarrollo Institucional y el Director de Institutos Tecnológicos Descentralizados del Tecnológico Nacional de México, se encuentran debidamente facultados en la suscripción del presente convenio para asistir al titular del “**TecNM**”, en términos de sus nombramientos de fechas 16 de marzo de 2016 y 01 de enero de 2016 respectivamente, otorgado por el Mtro. Manuel Quintero Quintero, Director General del Tecnológico Nacional de México.

I.6.- Que de conformidad con el artículo 12, fracciones II y IV, de la Ley para la Coordinación de la Educación Superior, corresponde a la Federación, entre otras funciones, auspiciar y apoyar la celebración y aplicación de convenios para el fomento y desarrollo armónico de la educación superior, entre la Federación, los estados y los municipios; así como apoyar la educación superior mediante la asignación de recursos públicos federales.

I.7.- Que el **Plan Nacional de Desarrollo 2013-2018** establece en su estrategia 3.2.3., la de crear nuevos servicios educativos, ampliar los existentes y aprovechar la capacidad instalada de los planteles; para lo cual determina como una de sus líneas de acción la de fomentar la creación de nuevas opciones educativas, a la vanguardia del conocimiento científico y tecnológico.

I.8.- Que el **Programa Sectorial de Educación 2013-2018** señala entre sus objetivos los de impulsar la educación científica y tecnológica como elemento indispensable para la transformación de México en una sociedad del conocimiento; y de asegurar mayor cobertura, inclusión y equidad educativa entre todos los grupos de la población para la construcción de una sociedad más justa.

I.9.- Que a partir de la suscripción del convenio de creación, operación y apoyo financiero del “**INSTITUTO**” y de conformidad con el Decreto de creación del “**TecNM**”, señalados en los ANTECEDENTES PRIMERO y SEGUNDO del presente, y con el propósito de otorgar el apoyo financiero en el ejercicio fiscal en curso, el “**TecNM**” y el “**ESTADO**” manifestaron su interés en celebrar este instrumento jurídico en beneficio de la comunidad del “**ESTADO**” que hace uso del servicio educativo que proporciona el “**TecNM**”.

I.10.- Que para efectos del presente convenio, señala como su domicilio el ubicado en la calle de Arcos de Belén, número 79, Tercer Piso, Colonia Centro Histórico, Delegación Cuauhtémoc, Código Postal 06010, Ciudad de México.

II.- Del "ESTADO":

II.1.- Que el Estado de Coahuila de Zaragoza es una Entidad que forma parte integrante de la Federación, de conformidad con lo establecido en los artículos 40, 42 fracción I, 43, 115 y 116 de la Constitución Política de los Estados Unidos Mexicanos; y 1° de la Constitución Política del Estado de Coahuila de Zaragoza.

II.2.- Que el Ing. Miguel Ángel Riquelme Solís, es el Gobernador Constitucional del Estado de Coahuila de Zaragoza, y cuenta con las suficientes facultades legales para suscribir el presente Convenio, de acuerdo con lo establecido por los artículos 75 y 82 fracción V de la Constitución Política del Estado de Coahuila de Zaragoza; y 2, 5 y 9 apartado B fracción V de la Ley Orgánica de la Administración Pública del Estado de Coahuila de Zaragoza.

II.3.- Que los Secretarios de Estado que intervienen en el presente documento, cuentan con las suficientes facultades legales para suscribir este instrumento, de conformidad con los artículos 86 de la Constitución Política del Estado de Coahuila de Zaragoza; y 1, 4, 5, 18 fracciones I, II y V, 19 fracción XX, 21, 22 y 25 de la Ley Orgánica de la Administración Pública del Estado de Coahuila de Zaragoza.

II.4.- Que cuenta con los recursos financieros necesarios para la realización del objeto del presente convenio, mismos que están contemplados en su presupuesto de egresos del año 2018.

II.5.- Que señala como su domicilio para efectos del presente Convenio, el ubicado en Palacio de Gobierno, Juárez y Zaragoza s/n, Zona Centro, C.P. 25000, en la Ciudad de Saltillo, Coahuila de Zaragoza.

Expuestos los antecedentes y declaraciones indicados, las "**PARTES**" acuerdan las siguientes:

CLÁUSULAS:

PRIMERA.- Que el presente instrumento jurídico tiene por objeto el establecer la coordinación entre el "**TecNM**" y el "**ESTADO**", para proporcionar el apoyo financiero del programa U006, al "**INSTITUTO**", a efecto de seguir contribuyendo a impulsar y consolidar los programas de desarrollo de la educación superior tecnológica en la entidad, manteniendo las obligaciones de asistencia académica, técnica pedagógica y administrativa contraídas en el convenio señalado en el ANTECEDENTE PRIMERO del presente.

Para el año 2018, cada una de las "**PARTES**" aportará respectivamente el 50% (cincuenta por ciento) de la cantidad total de \$33,730,522.00 (TREINTA Y TRES MILLONES, SETECIENTOS TREINTA MIL, QUINIENTOS VEINTIDÓS PESOS 00/100 M.N.), correspondiente al presupuesto inicial anual de operación del "**INSTITUTO**" requerido para atender su analítico de plazas autorizado por el "**TecNM**", para el inicio del ejercicio fiscal 2018. Asimismo cada una de las "**PARTES**" aportará respectivamente el 50% (cincuenta por ciento) del costo para cubrir los incrementos de sueldos y prestaciones que se generen en los movimientos de los tabuladores aprobados por la Secretaría de Hacienda y Crédito Público "**SHCP**" a través de la Dirección General de Personal.

De igual manera las "**PARTES**" aportarán respectivamente el 50% (cincuenta por ciento) del costo de los programas que llegarán a surgir de acuerdo con la disponibilidad presupuestal para contribuir al desarrollo y fortalecimiento de la institución.

SEGUNDA.- La cantidad total programada, correspondiente al presupuesto inicial, conforme a la cláusula anterior, comprende los recursos financieros para sufragar los gastos de los capítulos 1000 (SERVICIOS PERSONALES), 2000 (MATERIALES Y SUMINISTROS) y 3000 (SERVICIOS GENERALES) durante el año 2018, y serán cubiertos por el “TecNM” y por el “ESTADO”.

TERCERA.- Los ingresos propios que el “INSTITUTO”, obtenga por concepto de cuotas de alumnos, donaciones, derechos y servicios que proporcione, serán integrados al patrimonio de dicha institución educativa, por lo que no podrán ser considerados, ni contabilizados como aportaciones del “TecNM”, en su carácter de órgano desconcentrado de la SEP, ni del “ESTADO”.

CUARTA.- Las “PARTES” convienen que el “TecNM” entregará su aportación al “INSTITUTO”, y que en correspondencia, el “ESTADO” entregará su aportación al mismo “INSTITUTO”, dentro de los 10 primeros días naturales siguientes a la recepción del recurso federal.

QUINTA.- Las cantidades aportadas por las “PARTES” serán entregadas al “INSTITUTO” en ministraciones mensuales de conformidad con el calendario establecido por el “TecNM”, el cual hará del conocimiento a el “ESTADO” a través de su Secretaría de Educación y al “INSTITUTO”, dentro de los 60 (sesenta) días hábiles, del inicio del año.

SEXTA.- Las “PARTES” se obligan a suministrar el recurso correspondiente al “INSTITUTO” a través de la cuenta bancaria 002080700231541193 aperturada por el “INSTITUTO”.

SÉPTIMA.- A efecto de exponer de manera transparente el manejo de los recursos públicos, el “INSTITUTO” estará obligado a proporcionar la información completa, veraz y oportuna que le requieran las “PARTES”, o en su caso, las instancias de auditoría del gobierno correspondiente, como son los estados financieros el “ESTADO”, tomará las providencias necesarias para instruir a “INSTITUTO” en ese sentido.

OCTAVA.- El “ESTADO” se compromete a vigilar la aplicación de los recursos a que se refiere este convenio por parte de “INSTITUTO”, a través de su Secretaría de Fiscalización y Rendición de Cuentas; asimismo el “INSTITUTO”, deberá de informar documentalmente sobre los mismos, en forma trimestral al “TecNM”, a través de la Dirección de Institutos Tecnológicos Descentralizados.

NOVENA.- En términos del artículo 27 de la Ley para la Coordinación de la Educación Superior, los recursos otorgados por la Federación, deberán destinarse única y exclusivamente al uso a que se refiere la cláusula **SEGUNDA** del presente convenio.

DÉCIMA.- En caso de que el “ESTADO” incumpla en tres o más meses seguidos, con la aportación del 50% (cincuenta por ciento) que le corresponde conforme a lo pactado en el Convenio de Coordinación, a que se refiere el ANTECEDENTE PRIMERO de este instrumento, el “TecNM” podrá suspender la ministración de recurso federal, hasta que el “ESTADO” regularice el adeudo correspondiente del financiamiento y operación del “INSTITUTO”.

DÉCIMA PRIMERA.- En caso de no aplicarse los recursos mencionados en la cláusula **SEGUNDA** a los fines que ahí se indican, el “INSTITUTO” los reintegrará a la Tesorería de la Federación, incluyendo las economías y productos financieros que en su caso generen, precisando que solamente podrán utilizarse para los fines que la cláusula en comento consigna.

DÉCIMA SEGUNDA.- El “INSTITUTO” se obliga a que las erogaciones previstas en este presupuesto que no se encuentren devengadas al 31 de diciembre del 2018, por ningún motivo podrán ejercerse. Asimismo, al término del ejercicio fiscal y de conservar recursos de este presupuesto, el “INSTITUTO” deberá reintegrar el importe disponible a la Tesorería de la Federación dentro de los (15) quince días

naturales siguientes al cierre del ejercicio fiscal, conforme a la participación proporcional otorgada por el "TecNM" y el "ESTADO".

DÉCIMA TERCERA.- En caso de duda sobre la aplicación, interpretación y cumplimiento del presente convenio, las "PARTES" resolverán lo conducente de común acuerdo y por escrito.

DÉCIMA CUARTA.- La vigencia del convenio surtirá sus efectos a partir de la fecha de su firma, la cual deberá ser dentro del primer trimestre del año y concluirá en la fecha que se indique en el calendario a que se refiere la cláusula **QUINTA** de este instrumento jurídico, y su vigencia podrá ser modificada en los términos que se cambie dicho calendario, exclusivamente en lo que se refiere a los recursos que se otorgan mediante el presente documento para la operación del año 2018.

Enteradas las "PARTES" del contenido y alcance jurídico del presente convenio, lo firman en (6) seis tantos, en la Ciudad de México, a los 16 días del mes de febrero de dos mil dieciocho.

Por el "TecNM"

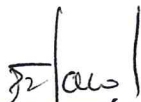
Por el "ESTADO"




MTRO. MANUEL QUINTERO QUINTERO
DIRECTOR GENERAL



ING. MIGUEL ÁNGEL RIQUELME SOLÍS
GOBERNADOR CONSTITUCIONAL DEL ESTADO
DE COAHUILA DE ZARAGOZA



M.C. ENRIQUE RODRÍGUEZ JACOB
SECRETARIO DE PLANEACIÓN,
EVALUACIÓN Y DESARROLLO
INSTITUCIONAL



ING. JOSÉ MARÍA FRAUSTRO SILLER
SECRETARIO DE GOBIERNO



M.C. MANUEL CHÁVEZ SÁENZ
DIRECTOR DE INSTITUTOS
TECNOLÓGICOS DESCENTRALIZADOS


TECNOLÓGICO NACIONAL DE MÉXICO
DIRECCIÓN JURÍDICA
REGISTRADO

NO. 72 LIBRO: 1

FECHA: 06-06-18



LIC. BLAS JOSÉ FLORES DÁVILA
SECRETARIO DE FINANZAS



DR. HIGINIO GONZÁLEZ CALDERÓN
SECRETARIO DE EDUCACIÓN

ÚLTIMA HOJA DE FIRMAS DEL CONVENIO PARA LA ASIGNACIÓN DE RECURSOS FINANCIEROS DEL INSTITUTO TECNOLÓGICO SUPERIOR DE SAN PEDRO DE LAS COLONIAS, A CELEBRARSE ENTRE EL TECNOLÓGICO NACIONAL DE MÉXICO Y EL GOBIERNO DEL ESTADO DE COAHUILA DE ZARAGOZA.





San Pedro, Coahuila de Zaragoza a 10/abril/2019

V) INFORMACIÓN DERIVADA DE LA LEY DE DISCIPLINA FINANCIERA DE LAS ENTIDADES FEDERATIVAS Y LOS MUNICIPIOS.

Informar la fuente de los ingresos con la que se haya pagado el nuevo gasto (aumento o creación de gasto del presupuesto de egreso), distinguiendo el gasto etiquetado y no etiquetado.



**V) INFORMACIÓN DERIVADA DE LA LEY DE DISCIPLINA FINANCIERA DE LAS ENTIDADES
FEDERATIVAS Y LOS MUNICIPIOS.**

J) El Poder Ejecutivo a través de la Secretaría de Finanzas, reportarán en los términos del artículo 6 de la Ley de Disciplina Financiera de las Entidades Federativas y los Municipios, el avance de las acciones hasta en tanto se recupere el presupuesto sostenible de recurso disponible, este formato no aplica para esta institución.

A T E N T A M E N T E
Excelencia en Educación Tecnológica

MC. JESÚS JOAQUÍN QUISTIÁN CONTRERAS
DIRECTOR GENERAL



Yo Jesús Joaquín Quistián Contreras, en mi carácter de Director General del Instituto Tecnológico Superior de San Pedro de las Colonias, declaro bajo protesta de decir verdad, que esta Institución no tiene convenios celebrados con la Secretaría de Hacienda y Crédito Público, en términos del Capítulo IV de la Ley de Disciplina Financiera de las Entidades Federativas y los Municipios.

Atentamente,
Excelencia en Educación Tecnológica.

ME. JESÚS JOAQUÍN QUISTIÁN CONTRERAS
DIRECTOR GENERAL